



KATALOG

Gastronomietechnik – Edelstahl in seiner besten Form



ENTDECKEN SIE

☐☐ DIE VIELFALT VON HAGOLA

EINLEITUNG ALLGEMEINE INFORMATIONEN	03
SERVICENETZ HOTLINE	09
TOURENDIENST	10
IHRE ANSPRECHPARTNER	11
EINTEILUNG RABATTGRUPPEN	13
ÜBERSICHT LEBENSMITTEL-TEMPERATUREN	16
ABKÜRZUNGSVERZEICHNIS	17
AGBs	20



ABDECKUNGEN

22



SCHANKSÄULEN

50



THEKEN

69




KLIMASCHRÄNKE

258



VITRINEN

272



WANNEN

405

INFORMATIONEN | NOTIZEN

569

IMMER IN BEWEGUNG

■ ■ DER ZEIT VORAUS

Zeit und Märkte sind im Wandel, Innovationszyklen werden stetig kürzer und wir werden täglich Zeuge von großen und kleinen spannenden Entwicklungen. Das gilt für fast alle Bereiche unseres Lebens – die Impulse kommen dabei aus den unterschiedlichsten Bereichen und werden so zum Taktgeber für den Markt. Neue Technologien eröffnen neue Möglichkeiten und Märkte, gesellschaftliche Veränderungen und Entwicklungen stellen unsere Gewohnheiten auf den Kopf und die Globalisierung hält ebenfalls in nahezu allen Bereichen des täglichen Lebens Einzug und ist unser ständiger Begleiter.

Gerade die Gastronomiebranche mit ihren vielen verschiedenen Bereichen und Ausprägungen ist stark von Trends geprägt, die in immer schnellerer Folge wechseln – man erfindet sich stets neu. Neben traditionellen Kneipen, Bars und Restaurants gewinnen unterschiedlichste Franchisekonzepte, eine sich ständig anpassende Eventgastronomie und innovative »Food & Beverage«-Trends immer mehr an Bedeutung. Auch Bäckereien und Metzgereien werden immer mehr zum Gastronomie-Allrounder und bieten ihren Kunden vielfach ein individuelles gastronomisches Gesamtkonzept – neben dem eigentlichen Kerngeschäft werden von den Kunden oft warme Mittagsgesamte inklusive Getränke gewünscht. Selbst Bistros und Tankstellen bieten ihren Kunden oftmals deutlich mehr Auswahl an Speisen und Getränken als noch vor einigen Jahren.

Auslöser für den immer schnelleren Wandel und die unterschiedlichen Ausprägungen – nicht nur im Gastronomiebereich – sind die veränderten Lebensgewohnheiten der Menschen, der gesellschaftliche Strukturwandel und die unterschiedliche Konzentration auf Trends, Werte und Rollenvorbilder bei den Konsumgewohnheiten. Märkte und Menschen sind in stetem Wandel in Richtung »international« und »multikulturell«.



Seiner Zeit voraus zu sein, bedeutet Anforderungen erkennen, Lösungen entwickeln und Ideen bis zum innovativen Produkt am Markt erfolgreich zu platzieren.





VON DER IDEE ZUM PRODUKT

QUALITÄT VON HAGOLA

Als Deutschlands führender Hersteller von Gastronomie-, Bäckerei- und Metzgereitechnik beliefern wir, die HAGOLA Gastronomie-Technik GmbH & Co. KG mit Sitz im niedersächsischen Goldenstedt, knapp 2.000 Kunden in Deutschland und weltweit. Seit 2000 sind wir TÜV-zertifiziert nach DIN EN ISO 9001 und stehen auch international für höchste Qualität »Made in Germany«.

Wir setzen dabei auf beste Rohstoffe von namhaften Herstellern, unseren großen – vielfältig einsetzbaren – Maschinenpark und das hervorragende Know-how unseres spezialisierten und geschulten Teams von mehr als 170 Mitarbeitern. Unser Streben nach dem Besten für unsere Kunden und die Wünsche unserer Kunden sind unser Antrieb – so entstehen täglich auf über 30.000 m² Produktions- und Lagerfläche hochwertige Produkte für nahezu alle Einsatzbereiche in der Gastronomie-, Bäckerei- und Metzgereibranche, wo Getränke und Speisen gelagert und präsentiert werden; egal ob kalt oder warm.

Unsere Produktpalette umfasst u. a. Kühltheken, mobile Theken, Klapptheken, Cocktailstationen, Schanktisch-Abdeckungen, Schanksäulen, Weinklimaschränke, Trockentheken, Kühlwannen, Kühlvitriolen, Metzgereitheken, Bain Maries und Wärmeschränke. Die enorme Fertigungstiefe macht uns besonders flexibel – individuelle Maßanfertigungen nach Kundenwunsch und ein breites Standardprogramm bieten für jede Anforderung die passende Lösung.

Neues baut auf Bewährtem auf

Wer sich den Anforderungen der Umgebung optimal anpasst, setzt sich auf Dauer durch. Dieses Prinzip haben wir der Natur abgeschaut. Das Ergebnis sind Produkte, die sich die Errungenschaften vorheriger Generationen zunutze machen und die stets ein Stück darüber hinauswachsen. So entwickeln wir unsere Produkte ständig weiter und passen diese immer dem Markt und den Wünschen unserer Kunden an.



»Wenn jeder einzelne ‚zusammen‘ vorwärts geht,
dann muss man sich um Erfolg nicht kümmern.«

Henry Ford (Gründer der Ford Motor Company)



Liebe Kundin, lieber Kunde,

Erfolg – egal wo – stellt sich zwar nicht immer so einfach ein wie von Ford beschrieben, aber das gemeinsame Vorwärtsgehen ist dazu der wichtigste Baustein.

Lassen Sie uns gemeinsam an der Zukunft arbeiten – wir sind Ihr Partner für innovative und individuelle Lösungen für nahezu alle Anforderungen im Bereich der Gastronomie-, Bäckerei- und Metzgereitechnik. Gemeinsam mit Ihnen stellen wir uns den Herausforderungen des Marktes und entwickeln immer wieder Neues für aktuelle Trends.

Sie sind unser Partner und Kunde – vertrauen Sie auf uns, auf beste Qualität »Made in Germany«, gewachsenes Know-how, umfassenden Service und eine individuelle Rundum-Betreuung. Gemeinsam schaffen wir kleine und große Projekte – so gehen wir zusammen in kleinen und großen Schritten in eine erfolgreiche Zukunft.

Für Sie engagieren wir uns täglich mit mehr als 170 Mitarbeitern und geben unser Bestes – vielen Dank für Ihr Vertrauen.

Wir freuen uns auf viele gemeinsame und
erfolgreiche Projekte mit Ihnen!


Stefan Rakers | Geschäftsführer


Elke Meyer | Geschäftsführerin



24H-SERVICE-HOTLINE +49 4444 20 11 20

UNSER SERVICE FÜR IHRE ZUFRIEDENHEIT

⚡ HAGOLA – IMMER AUF TOUR

Um Servicearbeiten schnell und unbürokratisch im Sinne unserer Kunden abzuwickeln, werden auf alle Produkte aus dem Hause HAGOLA spezialisierte und geschulte Servicepartner eingesetzt. Durch dieses Servicenetz gewähren wir Ihnen eine zweijährige Herstellergarantie auf Material, Arbeitsstunden und Fahrtkosten. Außerdem bieten wir für Notfälle, wie zum Beispiel kältetechnische Störungen, eine Service-Hotline rund um die Uhr an. Erfahrene HAGOLA-Mitarbeiter sind 24 Stunden am Tag und das sieben Tage die Woche für Sie erreichbar und

helfen schnell und kompetent. Reicht die telefonische Hilfe nicht aus, vermitteln wir Ihnen bundesweit einen geschulten HAGOLA-Servicepartner, der sich persönlich vor Ort um Ihr Anliegen kümmert.

Damit wir Ihnen stets die hervorragende Qualität sichern können, für die der Name HAGOLA steht, setzen wir ausschließlich hochwertige Werkstoffe ein. Bei der Verarbeitung gehen wir sehr sorgfältig vor und somit sind die Produkte so langlebig, dass wir auf unseren Ersatzteilen meist sitzen bleiben.

Über 290 Servicepartner stehen für Sie bereit. Sie helfen Ihnen bei Notfällen und machen alle Anlagen schnell und sicher wieder betriebsklar.





Nutzen Sie unseren [Tourendienst!](#)

Wir sind jede Woche für Sie in ganz Deutschland unterwegs.

Die Abholung bei uns im Werk ist rund um die Uhr möglich und das sieben Tage die Woche!





IHR DIREKTER DRAHT ZU HAGOLA

☐☐ GUT BERATEN UND GUT BETREUT

Wir erfüllen höchste Ansprüche, wenn es um die Qualität unserer Produkte und Dienstleistungen geht – von der Beratung, Planung über die Fertigung bis zur Auslieferung. Mit unserer Arbeit sind wir erst dann zufrieden, wenn wir neben einem hochwertigen Ergebnis auch auf einen Workflow-Prozess zurückblicken können, bei dem unsere Kunden in jeder Phase eines Projekts optimal betreut wurden: schnell, kompetent und verbindlich.



ELKE MEYER
GESCHÄFTSFÜHRERIN
☎ +49 4444 201-155
☎ +49 4444 201-154
✉ emeyer@hagola.de



STEFAN RAKERS
GESCHÄFTSFÜHRER
☎ +49 4444 201-155
☎ +49 4444 201-154
✉ srakers@hagola.de



EDGAR HANKEN
VERKAUFSLEITUNG
☎ +49 4444 201-149
☎ +49 4444 201-477
☎ +49 174 3192017
✉ ehanken@hagola.de



JULIAN AUSTERHOFF
STELLV. VERKAUFSLEITUNG
☎ +49 4444 201-136
☎ +49 4444 201-477
☎ +49 174 3192020
✉ jausterhoff@hagola.de



WOLFGANG HÜTTEN
VERKAUF UND BERATUNG
AUßENDIENST
☎ +49 4444 201-137
☎ +49 174 3192021
✉ whuetten@hagola.de



SUSANNE OESTING
EXPORT
☎ +49 4444 201-155
☎ +49 4444 201-154
✉ soesting@hagola.de



JÜRGEN ROSKI
SERVICE
☎ +49 4444 201-179
☎ +49 4444 201-111
✉ service@hagola.de



KAI KNABE
SERVICE
☎ +49 4444 201-178
☎ +49 4444 201-111
✉ service@hagola.de



PETRA SPROCK

ZENTRALE

- +49 4444 201-0
- +49 4444 201-111
- info@hagola.de



BESTELLEN SIE GANZ EINFACH

- +49 4444 201-0
- +49 4444 201-111
- info@hagola.de
- oder siehe Ansprechpartner
- www.hagola.de



MO – DO 7:30 – 16:30 Uhr
FR 7:30 – 15:30 Uhr



HEIKO ZIEGLER

VERKAUF UND BERATUNG
PLZ 0 – 2

- +49 4444 201-134
- +49 4444 201-310
- hziegler@hagola.de



INGO BLOME

VERKAUF UND BERATUNG
PLZ 0 – 2

- +49 4444 201-133
- +49 4444 201-310
- iblome@hagola.de



PETER RUYLING

VERKAUF UND BERATUNG
PLZ 3 – 5

- +49 4444 201-250
- +49 4444 201-137
- pruyling@hagola.de



CHRISTIAN MORTHORST

VERKAUF UND BERATUNG
PLZ 3 – 5

- +49 4444 201-135
- +49 4444 201-137
- cmorthorst@hagola.de



GUIDO RUSCHE

VERKAUF, BERATUNG, EXPORT
PLZ 6 – 9

- +49 4444 201-143
- +49 4444 201-333
- grusche@hagola.de



LUDGER BRAMLAGE

VERKAUF UND BERATUNG
PLZ 6 – 9

- +49 4444 201-132
- +49 4444 201-333
- lbramlage@hagola.de



FRANZ-JOSEF SCHMEDES

PRODUKTMANAGEMENT

- +49 4444 201-139
- +49 4444 201-333
- fschmedes@hagola.de



ANDREAS MEYER

VERKAUF UND BERATUNG
SONDERBAU

- +49 4444 201-144
- +49 4444 201-444
- ameyer@hagola.de



MARTIN FINKENZELLER

VERKAUF UND BERATUNG
SONDERBAU

- +49 4444 201-146
- +49 4444 201-444
- +49 174 3192015
- mfinkenzeller@hagola.de



BERNHARD SCHÜRMANN

VERKAUF UND BERATUNG
SONDERBAU

- +49 4444 201-138
- +49 4444 201-444
- bschuermann@hagola.de



ZUORDNUNG VON EINKAUFSKONDITIONEN

UNSERE RABATTGRUPPEN (RG)

Alle Artikel in unserem umfangreichen Produktprogramm sind einer bestimmten Rabattgruppe (Abkürzung: RG) zugeordnet. Als unser Fachhändler erhalten Sie von uns vertrauliche Einkaufskonditionen für die unterschiedlichen Rabattgruppen. Die Zuordnung dieser Rabattgruppen zu den Produkten, die Sie bei uns beziehen können, finden Sie hier:

RABATTGRUPPE 1 ABDECKUNGEN

HAGOLA-Arbeitsplatten

HAGOLA-Einlass-Schänken

HAGOLA-Prismen-Dekorplatten

HAGOLA-Prismen-Lochplatten

HAGOLA-Schankdeck-Abdeckungen

HAGOLA-Schantisch-Abdeckungen

HAGOLA-Unterbau-Schänken

Zubehör

RABATTGRUPPE 2 SCHANKSÄULEN

HAGOLA-Schanksäulen

Zubehör

RABATTGRUPPE 3 THEKEN

HAGOLA-Cocktailstationen

HAGOLA-Compakttheken

HAGOLA-Compakttheken (kältetechnisch vormontiert)

HAGOLA-Eventtheke »YOURBAR«

HAGOLA-Kühltheken

HAGOLA-Kühltheken für den Unterbau

HAGOLA-Trockentheken

HAGOLA-Wärmeschränke

HAGOLA-Weinkühlung

Zubehör

RABATTGRUPPE 4
WÄRMETECHNIK

HAGOLA-Bain Marie

HAGOLA-Showcase (Modell »Ohio«)

HAGOLA-Wärmeplatte

Zubehör

RABATTGRUPPE 5
WANNEN

HAGOLA-Edelstahl-Wannen

HAGOLA-Klimaschrank

HAGOLA-Kühlwannen

HAGOLA-Kontakt-Kühlplatten

HAGOLA-Showcases

HAGOLA-Speiseeis-Kühlung

HAGOLA-Umluft-Kühlwannen

HAGOLA-Tiefkühltank

Zubehör

RABATTGRUPPE 6
EDELSTAHL-/MESSING-EXKLUSIV-PROGRAMM

HAGOLA-Edelstahl-Exklusiv-Programm

HAGOLA-Messing-Exklusiv-Programm

RABATTGRUPPE 7
ZUBEHÖR/HANDELSWAREN

HAGOLA-Gastronomie-Zubehör (Eiswürfelbereiter, Gläserspülmaschine, Tiefkühlbox, Zubehör)

RABATTGRUPPE 8
FRISCHWAREN-THEKEN

HAGOLA-Frischwaren-Theken

Zubehör

RABATTGRUPPE 9
BRAUEREIARTIKEL

HAGOLA-Aufsatz-Schänken

HAGOLA-Klapptheken

HAGOLA-Kühltheken, mobil

HAGOLA-Prismen-Roste

Zubehör

RABATTGRUPPE 10
METZGEREITHEKEN

HAGOLA-Metzgereitheken

Zubehör



Sollen verderbliche Lebensmittel frisch bleiben, so spielt die Lagerung bei richtigen Temperaturen eine entscheidende Rolle. Mikroorganismen vermehren sich bei niedrigen Temperaturen langsamer, sodass dadurch der Verderb oder auch die Vermehrung krankmachender Bakterien verzögert wird.



LEBENSMITTEL BESSER SICHER AUFBEWAHREN

☐ KRITISCHE TEMPERATUR-GRENZWERTE

Unterschiedliche Lebensmittel und Verarbeitungszustände erfordern verschiedene Temperaturen für eine sichere und ordnungsgemäße Lagerung – nur so bleiben verderbliche Lebensmittel frisch und heiße Speisen genießbar.

PRODUKT	WARENEINGANG	LAGERUNG
Frischfleisch (Huftiere, Großwild)	≤ +7 °C	≤ +7 °C
Frischgeflügel, Hasentiere, Kleinwild	≤ +4 °C	≤ +4 °C
Innereien	≤ +3 °C	≤ +3 °C
Hackfleisch aus EU-Betrieben	≤ +2 °C	≤ +2 °C
Hackfleisch vor Ort hergestellt und verkauft (lose oder selbst verpackt)		≤ +7 °C
Fleischzubereitungen aus EU-Betrieben	≤ +4 °C	≤ +4 °C
Fleischzubereitungen vor Ort hergestellt und verkauft (lose oder selbst verpackt)		≤ +7 °C
Fleischwaren, Feinkost	≤ +7 °C	≤ +7 °C
Frischfisch (Lagerung auf Schmelzeis)	0 ... +2 °C	0 ... +2 °C
Räucherfisch	≤ +7 °C	≤ +7 °C
Fleisch, Fisch gefroren	≤ -12 °C	≤ -12 °C
Fleisch, Fisch tiefgefroren	≤ -18 °C	≤ -18 °C
Fette, Grieben	≤ +7 °C	≤ +7 °C
Tiefkühlprodukte	≤ -18 °C	≤ -18 °C
Speiseeis	≤ -18 °C	≤ -18 °C
Molkereiprodukte	≤ +10 °C	≤ +6 °C
Backwaren mit nicht durchgebackener Füllung	≤ +7 °C	≤ +7 °C
Eier (ab dem 18. Legetag)	+5 ... +8 °C	+5 ... +8 °C

SPEISENAUSGABE – KALTE SPEISEN	TEMPERATUR
Aufbewahrung bis zur Ausgabe	≤ +7 °C
Feinkost, Rohkost, Aufschnittplatten	≤ +7 °C
unkonservierte Salate, Dressings (Milch, Ei), Desserts	≤ +7 °C
Speiseeis	≤ -12 °C

SPEISENAUSGABE – WARME SPEISEN	TEMPERATUR
Durcherhitzen (Kerntemperatur)	≤ +70 °C
zur baldigen Ausgabe	≤ +65 °C

RÜCKSTELLPROBEN	TEMPERATUR
mind. 1 Woche aufbewahren bei	≤ -18 °C

DESINFEKTIONSEINRICHTUNGEN	TEMPERATUR
Wasser	≤ +82 °C

ZUM BESSEREN VERSTÄNDNIS

ABKÜRZUNGSVERZEICHNIS

ABKÜRZUNG	BEDEUTUNG
°C	Grad Celsius
A	Ampère
AFG	alkoholfreie Getränke
AGB	Allgemeine Liefer- und Zahlungsbedingungen
AH	Ausblashöhe
Art.-Nr.	Artikel-Nummer
B x H x T	Breite x Höhe x Tiefe
BH	Bauhöhe
bzw.	beziehungsweise
CO ₂	Kohlenstoffdioxid
d. h.	das heißt
DC	Gleichstrom (direct current)
DIN	Deutsche Industrie Norm
ESG	Einscheiben-Sicherheits-Glas
etc.	et cetera
f.	für
GN	Gastronorm
HACCP	Hazard Analysis and Critical Control Points
HAS	HAGOLA-Aufsatz-Schänke
HBM	HAGOLA-Bain Marie
HCS	HAGOLA-Cocktailstation
HCT	HAGOLA-Compakttheke
HD	Hochdruck
HEK	HAGOLA-Edelstahl-Klapptheke
HES	HAGOLA-Einlass-Schänke
HEW	HAGOLA-Edelstahlwanne
HFT	HAGOLA-Frischwaren-Theke
HGZ	HAGOLA-Gastronomietechnik-Zubehör
HKP	HAGOLA-Kontakt-Kühlplatte
HKS	HAGOLA-Klimaschrank
HKT	HAGOLA-Kühltheke
HKTM	HAGOLA-Kühltheke, mobil
HKTY	HAGOLA-Eventtheke »YOURBAR«
HKW	HAGOLA-Kühlwanne
HPD	HAGOLA-Prismen-Dekorplatte
HPL	HAGOLA-Prismen-Lochplatte
HPR	HAGOLA-Prismen-Roste
HRGM	HAGOLA-Rohrrahmen-Gestell, mobil
HSA	HAGOLA-Schanktisch-Abdeckung
HSC	HAGOLA-Showcase
HSD	HAGOLA-Schankdeck-Abdeckung
HSS	HAGOLA-Schanksäule
HTK	HAGOLA-Tiefühltank
HTT	HAGOLA-Trockentheke
HUS	HAGOLA-Unterbau-Schänke

ABKÜRZUNG	BEDEUTUNG
HUW	HAGOLA-Umluft-Kühlwanne
HWK	HAGOLA-Weinklimaschrank
HWP	HAGOLA-Wärmeplatte
HWS	HAGOLA-Wärmeschränke
Hz	Hertz
inkl.	inklusive
IP	International Protection
K	Kelvin
kg	Kilogramm
l	Liter
lfm.	laufender Meter
lt.	laut
ltg.	leitig
m ²	Quadratmeter
max.	maximal
ml	Milliliter
mm	Millimeter
ND	Niederdruck
NH	Nutzhöhe
o. ä.	oder ähnliches
PET	Polyethylenterephthalat
PVC	Polyvinylchlorid
rel. LF	relative Luftfeuchtigkeit
RG	Rabattgruppe
s	Sekunde
SB	Selbstbedienung
TK	Tiefkühlung
u.	und
u. ä.	und ähnliches
Ü-Mutter	Überwurf-Mutter
V	Volt
VT	Verdampfungstemperatur
W	Watt
z. B.	zum Beispiel

Wir sind »Made in Germany«

Als deutscher Hersteller zeichnen wir nicht nur für eigenes Design und eigene Entwicklung verantwortlich – wir produzieren auch komplett in Deutschland und setzen zusätzlich auf hochwertige Rohstoffe und höchste Qualität bei unseren Lieferanten. So stehen wir in bester Tradition für das international bekannte und geschätzte Qualitäts-Gütesiegel »Made in Germany«.



II Allgemeine Liefer- und Zahlungsbedingungen der

HAGOLA Gastronomie-Technik GmbH & Co. KG, Goldenstedt

I. Allgemeines

1. Diese Liefer- und Zahlungsbedingungen sind für alle geschäftlichen Beziehungen, Verkäufe und sonstigen Rechtsgeschäfte zwischen HAGOLA und den Kunden von HAGOLA rechtsverbindlich.
2. Als Kunden gelten ausschließlich Unternehmer im Sinne von § 14 BGB oder juristische Personen des öffentlichen Rechts.
3. Der Kunde erklärt sich bei Erteilung des ersten Auftrags im Voraus damit einverstanden, dass diese AGBs für diesen und auch alle weiteren Angebote, Aufträge und Verträge gelten, ohne dass sie jeweils neu vereinbart werden.
4. Der jeweilige Vertragsinhalt, auch eventuell von diesen Bedingungen abweichende Vertragsbestimmungen, ergibt sich aus der schriftlichen Auftragsbestätigung der HAGOLA. Soweit der Kunde im Auftragschreiben zusätzliche Bedingungen oder Auflagen aufnimmt, wird diesen hiermit ausdrücklich widersprochen, insbesondere soweit der Kunde seine Einkaufsbedingungen zur Grundlage dieses Vertrages machen will. Soweit diese Einkaufsbedingungen im Widerspruch zu unseren AGBs stehen, werden sie auch nicht durch unser Schweigen oder vorbehaltlose Ausführung dieses Auftrags Vertragsinhalt. Abweichende Vereinbarungen sind nur verbindlich, wenn sie von HAGOLA schriftlich bestätigt werden.

II. Angebote

1. Die Angebote von HAGOLA sind freibleibend. Lieferverträge und alle sonstigen Vereinbarungen (einschl. Nebenabreden) werden ebenso wie Erklärungen der Vertreter von HAGOLA erst durch schriftliche Bestätigung für HAGOLA rechtsverbindlich.
2. An Kostenvoranschlägen, Zeichnungen und anderen Angebotsunterlagen behalten wir uns das Eigentums- und Urheberrecht sowie das Recht zur Rückforderung vor. Solche Unterlagen dürfen Dritten nicht zugänglich gemacht werden.
3. Zeichnungen, Ablichtungen, Maße, Gewichte oder sonstige Leistungsdaten in Prospekten, Rundschreiben, Preislisten, Katalogen, sonstigen Veröffentlichungen oder in Angeboten der HAGOLA sind nur dann verbindlich, wenn sie von HAGOLA schriftlich bestätigt wurden.
4. Konstruktionsänderungen behält sich HAGOLA vor, sofern die Gesamtleistung des Kaufgegenstandes deshalb nicht beeinträchtigt wird und sofern die Änderung für den Kunden zumutbar ist.
5. Aufträge und Auftragsänderungen werden nur durch schriftliche Auftragsbestätigung der HAGOLA verbindlich.
6. Da HAGOLA auftragsbezogen fertigt, ist eine unverzügliche Prüfung der Auftragsbestätigung inkl. der anliegenden Unterlagen durch den Kunden erforderlich. Der Kunde ist verpflichtet, diese Auftragsbestätigung inkl. der Zeichnungen, Maße und sonstigen Leistungsdaten innerhalb von 24 Stunden zu prüfen und mit Prüfungsvermerk an HAGOLA zurückzusenden. Bei nicht rechtzeitiger Prüfung entfällt jegliche Gewährleistung für den Kunden gem. Ziff. VII.
7. Standardartikel werden nur mit Zustimmung von HAGOLA und gegen Berechnung von 15 % des Warenwertes, mindestens jedoch EURO 20,00, zurückgenommen, sofern sich die Artikel in einem wiederverkaufsfähigen Zustand befinden und es sich nicht um berechnete Kündigungs- bzw. Gewährleistungsansprüche handelt.

III. Preise

1. Alle angegebenen Preise gelten zzgl. der aktuell in der Bundesrepublik Deutschland geltenden gesetzl. MwSt., ab Werk, ausschließlich Fracht, Zoll und Verpackung.
2. Sämtliche Zahlungen sind in EURO an HAGOLA zu leisten.
3. Kleinstmengen unter EURO 100,00 netto werden mit einem Aufschlag von EURO 10,00 berechnet.
4. Preisänderungen sind zulässig, wenn zwischen Angebotserstellung und Vertragsabschluss mehr als 3 Monate liegen.

IV. Zahlungsbedingungen

1. Die alle Zahlungen gelten die jeweils auftragsbezogen festgelegten Zahlungsbedingungen und Zahlungsziele. Soweit nichts anderes festgelegt, gelten die Vorschriften des § 286 BGB. Zahlungsfristen gelten als eingehalten, wenn die HAGOLA innerhalb der Frist über den Betrag verfügen kann. Zahlungen können nach Wahl der HAGOLA mit anderen noch offen stehenden Forderungen verrechnet werden.
2. Schecks und – soweit Wechselzahlung vereinbart ist – Wechsel werden angenommen. Diskont- und Einzugsbesen sowie Zinsen gehen zu Lasten des Käufers und sind HAGOLA unverzüglich zu vergüten.
3. Bei Verzug sind Verzugszinsen in Höhe von 9 %-Punkten über dem Basiszinssatz zu leisten. Die Geltendmachung eines höheren Schadens bleibt HAGOLA vorbehalten.
4. Ab der zweiten Zahlungserinnerung und für weitere Zahlungserinnerungen werden neben den Zinsen je Mahnung EURO 10,00 Gebühren berechnet.
5. Wenn der Käufer seinen Zahlungsverpflichtungen nicht nachkommt oder Hinweise auf eine bevorstehende Insolvenz bekannt werden, so ist HAGOLA berechtigt, noch ausstehende Lieferungen und Aufträge, auch wenn diese bereits schriftlich bestätigt wurden, nur gegen Vorauszahlung oder Sicherheitsleistung auszuführen. Die Lieferfrist verlängert sich entsprechend.
6. Der Kunde ist verpflichtet HAGOLA von einer drohenden Zahlungsunfähigkeit gem. der InsO zu unterrichten. Bei Nichterhaltung dieser Verpflichtung vereinbaren beide Vertragsparteien schon jetzt einen pauschalen Schadensersatz in Höhe von EURO 5.000,00. Die Geltendmachung eines höheren Schadens bleibt HAGOLA vorbehalten. Dem Kunden steht es frei, HAGOLA einen niedrigeren Schaden nachzuweisen. Sofern der Kunde – soweit er eine Kapitalgesellschaft ist – diese Verpflichtung vorsätzlich oder grob fahrlässig missachtet, haftet der Geschäftsführer des Kunden für den HAGOLA daraus entstehenden Schaden persönlich.

V. Eigentumsvorbehalt und Sicherheiten

1. Die gelieferte Ware bleibt bis zur vollständigen Bezahlung Eigentum der HAGOLA.
2. Eine etwaige Be- oder Verarbeitung der gelieferten Waren nimmt der Kunde für HAGOLA vor, ohne dass für Letztere daraus Verpflichtungen entstehen. Wird die gelieferte Ware mit anderen Gegenständen gefüllt, vermischt oder verbunden, die HAGOLA nicht gehören, erlangt HAGOLA an der neuen Sache Miteigentum im Verhältnis des Wertes ihrer Vorbehaltsware zu dem Wert der anderen Waren. Der Kunde ist sich mit HAGOLA darüber einig, dass er Letzterer das Eigentum oder das Miteigentum bei Verwendung auf andere Sachen im Verhältnis des Wertes der Vorbehaltsware zu anderen Waren an der neuen Sache einräumt. Wenn der Kunde kraft Gesetzes Alleineigentümer der neuen Sache wird, überträgt er unentgeltlich das Alleineigentum auf HAGOLA. In beiden Fällen hat der Kunde die Vorbehaltsware für HAGOLA kostenlos zu verwahren und entsprechend zu versichern.
3. Der Kunde darf über die Vorbehaltsware nur im ordnungsgemäßen Geschäftsverkehr und auch hier nur so lange verfügen, wie er nicht im Verzuge ist. Er darf sie weder verpfänden noch zur Sicherheit übereignen.
4. Zur Sicherung von HAGOLA tritt der Kunde schon jetzt im Voraus sämtliche Forderungen, die er aus der Weiterveräußerung der Vorbehaltsware erwirbt, in Höhe ihres vollen Wertes an HAGOLA ab, ohne Rücksicht darauf, ob die Vorbehaltsware vor oder nach der Bearbeitung oder Verbindung an einen oder mehrere Abnehmer weiterveräußert wird. Erfolgt der Verkauf zusammen mit anderen nicht im Eigentum der HAGOLA stehenden Waren, sei es verarbeitet, unverarbeitet, gefüllt, vermischt oder verbunden, so gilt die Forderung aus dem Weiterverkauf in Höhe des Wertanteils, der der HAGOLA gelieferten Vorbehaltsware als abgetreten.

5. Der Kunde hat auf Verlangen von HAGOLA Auskunft darüber zu erteilen, an wen er die Vorbehaltsware verkauft hat und wie hoch die Forderungen aus diesen Weiterverkäufen sind. HAGOLA hat das Recht, dem Käufer der Vorbehaltsware die Abtretung, ohne Benachrichtigung des Kunden, anzuzeigen.
6. Übersteigt der Wert der für HAGOLA bestehenden Sicherheiten deren Forderungen um mehr als 40 %, so ist HAGOLA auf Verlangen des Kunden insoweit zur Freigabe nach eigener Wahl verpflichtet.
7. Der Kunde ist zur Einziehung der abgetretenen Forderungen ermächtigt, so lange er seine Verpflichtungen gegenüber HAGOLA ordnungsgemäß erfüllt.
8. HAGOLA hat das Recht, abgetretene Forderungen selbst einzuziehen, wenn der Kunde seine Verpflichtungen nicht ordnungsgemäß erfüllt.
9. Im Falle der Zahlungsunfähigkeit ist der Kunde verpflichtet, HAGOLA oder einem Bevollmächtigten von HAGOLA jederzeit Zutritt zu den Geschäftsräumen, Einsicht in die Bücher und Papiere, soweit es die Nachforschungen über den Verbleib der gelieferten Ware erforderlich macht, des Betriebes, der Lager und Besichtigung, Abschätzung und Sicherung der Lagerbestände zu gestatten. Muss HAGOLA zur Sicherung ihres Eigentums (ihrer Forderungen) von dem Kunden Ware übernehmen, aussondern oder sonst wie sicherstellen, ist sie berechtigt, auf die betreffende Ware Abschläge bis zu 40 % vom Warenwert vorzunehmen.

VI. Lieferungen, Lieferzeit und Lieferungshinweise

1. Versandweg, Beförderung bzw. sonstige Sicherungen sind der Wahl von HAGOLA überlassen. Die Transportgefahr trägt in allen Fällen der Kunde – auch bei frachtfreier Anlieferung.
2. Sollten mit dem Kunden frachtfreie Lieferungen in seinen Einkaufsbedingungen vereinbart worden sein, gilt dieses ausschließlich für Lieferungen mit der hauseigenen Tour innerhalb Deutschlands, ausgenommen Lieferungen auf Inseln.
3. Offensichtliche Mängel, Transportschäden, Fehlmengen oder Falschliefungen sind unverzüglich anzuzeigen; beanstandete Ware darf nicht verarbeitet oder eingebaut werden, oder der Kunde verzichtet damit gleichzeitig auf seine Mängelhaftung gem. Ziff. VII. Der Kunde hat Rügen vom Frachtführer auf dem Frachtbrief bescheinigen zu lassen.
4. Lieferzeitangaben sind unverbindlich. Lieferfristen beginnen mit dem Datum der Auftragsbestätigung durch HAGOLA, jedoch nicht vor Klärung aller Ausführungs Einzelheiten und aller sonstigen, vom Kunden für die ordnungsgemäße Abwicklung des Vertrages zu schaffenden Voraussetzungen. Entsprechendes gilt für Liefertermine. Nachträgliche Auftragsänderungen verlängern das angegebene Lieferdatum bzw. die angegebene Lieferzeit entsprechend. Vorzeitige Lieferungen und Teillieferungen sind zulässig. Als Liefertag gilt der Tag der Absendung ab Werk.
5. Verletzt der Kunde seine Mitwirkungspflichten (z. B. durch nicht rechtzeitige Abholung oder Verweigerung der Annahme), so geht die Gefahr auf den Kunden über. Die Kaufsache gilt dann als ordnungsgemäß angenommen.
6. Ereignisse höherer Gewalt verlängern die Lieferzeit angemessen und berechtigen HAGOLA vom Vertrag ganz oder teilweise zurückzutreten. Der höheren Gewalt stehen Streik, Aussperrung, Betriebsunterbrechung und sonstige unvorhergesehene Umstände gleich, die die Lieferung von HAGOLA wesentlich erschweren oder unmöglich machen. Das gilt auch, wenn die genannten Umstände während eines bereits bestehenden Lieferverzuges oder bei einem Unterlieferanten eintreten.

VII. Mängelansprüche

1. Die Mängelansprüche von HAGOLA erstrecken sich nicht auf solche Schäden, die beim Kunden durch natürliche Abnutzung, Feuchtigkeit, starke Erwärmung der Räume, sonstige Temperatur und Witterungseinflüsse oder durch unsachgemäße Behandlung entstehen.
2. Die Feststellung der zur Gewährleistung verpflichtender Mängel ist der HAGOLA unverzüglich schriftlich mitzuteilen. Der Kunde ist verpflichtet, die gelieferte Ware unverzüglich zu überprüfen. Dabei festgestellte offensichtliche Mängel sowie Beanstandungen wegen unrichtiger und unvollständiger Lieferung sind im Lieferschein zu vermerken und der HAGOLA unverzüglich, d. h. binnen einer Frist von 3 Tagen nach Anlieferung, schriftlich anzuzeigen, andernfalls gilt der Liefergegenstand als ordnungsgemäß angeliefert. Für versteckte Mängel gilt diese 3-Tages-Frist ab Kenntnis des Kunden vom Mangel. Leuchtmittel und Gasmittelfüllungen sind von der Gewährleistung ausgeschlossen.
3. Bei fristgerechter und berechtigter Mängelrüge leistet HAGOLA nach ihrer Wahl Gewähr durch Nachbesserung im Werk oder Ersatzlieferung (Nacherfüllung). Schlägt die Nacherfüllung fehl, kann der Kunde Herabsetzung der Vergütung (Minderung) oder Rückgängigmachung des Vertrages (Rücktritt) verlangen. Bei nur geringfügigen Mängeln steht dem Käufer jedoch kein Rücktrittsrecht zu.
4. Wählt der Kunde wegen eines Rechts- oder Sachmangels nach gescheiterter Nacherfüllung den Rücktritt vom Vertrag, steht ihm daneben kein Schadensersatzanspruch wegen des Mangels zu. Wählt der Kunde nach gescheiterter Nacherfüllung Schadensersatz, verbleibt die Ware beim Kunden, wenn ihm dies zumutbar ist. Der Schadensersatz beschränkt sich auf die Differenz zwischen Kaufpreis und Wert der mangelhaften Ware. Dies gilt nicht, wenn HAGOLA die Vertragsverletzung arglistig verursacht hat.
5. Die Gewährleistungsfrist beträgt 1 Jahr ab Lieferung der Ware. Die Gewährleistung beschränkt sich auf direkte Überarbeitung des Mangels. Aufwendungen für Montagearbeiten an Bauteilen, welche nicht zum Lieferumfang von HAGOLA zählen, werden nicht rückvergütet.
6. Als Beschaffenheit der Ware gilt grundsätzlich nur die Produktbeschreibung des Herstellers als vereinbart. Öffentliche Äußerungen, Anpreisungen oder Werbung des Herstellers stellen daneben keine vertragsgemäße Beschaffenheitsangabe der Ware dar.

VIII. Haftung

1. Schadensersatzansprüche wegen Pflichtverletzungen sind sowohl gegen den Verkäufer als auch gegen dessen Erfüllungs- bzw. Verrichtungsgehilfen ausgeschlossen, es sei denn, sie beruhen auf Vorsatz, grober Fahrlässigkeit oder schuldhafter Verletzung wesentlicher Vertragspflichten. Bei schuldhafter Verletzung wesentlicher Vertragspflichten haftet HAGOLA nur auf den nach der Art der Ware vorhersehbaren, vertragstypischen, unmittelbaren Durchschnittsschaden. Die vorstehenden Haftungsbeschränkungen betreffen nicht Ansprüche des Käufers aus Produkthaftung. Weiter gelten die Haftungsbeschränkungen nicht bei von HAGOLA zu vertretenden Verletzungen des Lebens, des Körpers oder der Gesundheit.
2. Schadensersatzansprüche des Käufers wegen eines Mangels verjähren nach Ablauf von einem Jahr ab Lieferung der Ware.

IX. Schlussbestimmungen und Gerichtsstand

1. Erfüllungsort für alle aus diesem Vertrag erwachsenen Verbindlichkeiten ist der Sitz der HAGOLA. Gerichtsstand für beide Teile ist Vechta.
2. Die Beziehungen zwischen den Vertragsparteien unterliegen ausschließlich dem Recht der Bundesrepublik Deutschland. Das Übereinkommen der Vereinten Nationen über Verträge über den internationalen Warenkauf gilt nicht.
3. Sollte eine Bestimmung dieser Allgemeinen Liefer- und Zahlungsbedingungen ganz oder teilweise unwirksam sein oder werden, so wird die Gültigkeit der übrigen Bestimmungen hierdurch nicht berührt. Anstelle der ganz oder teilweise unwirksamen Bedingungen tritt diejenige Bedingung, die dem Willen von HAGOLA am nächsten kommt.

Stand: August 2016



▣▣ HAGOLA-ABDECKUNGEN

ABDECKUNGEN 24



SCHANKDECK-ABDECKUNGEN 26

MIT PRISMEN-LOCHPLATTE (HSD)



SCHANKTISCH-ABDECKUNGEN 34

MIT RILLENABLAUFFLÄCHE (HSA)



ZUBEHÖR 37

SCHÄNKEN 41



AUFSATZ-SCHÄNKEN (HAS) 42




EINLASS-SCHÄNKEN (HES) 43




UNTERBAU-SCHÄNKEN (HUS) 44

ZUBEHÖR 44


PRISMEN-PLATTEN 45



PRISMEN-ROSTE (HPR) 46



PRISMEN-DEKORPLATTEN (HPD) 47




PRISMEN-LOCHPLATTEN (HPL) / ZUBEHÖR 48



DIE IDEALE EDELSTAHL-ARBEITSFLÄCHE

⚡ HAGOLA-ABDECKUNGEN



⚡ ÜBERSICHT DER PRODUKTE

- ⚡ Schankdeck-Abdeckungen mit Prismen-Lochplatten
- ⚡ Schanktisch-Abdeckungen mit Rillenablauffläche
- ⚡ Zubehör für Schankdeck- und Schanktisch-Abdeckungen

⚡ PRODUKTVORTEILE

- ⚡ in verschiedenen Längen ab Lager lieferbar
- ⚡ individuelle Maßanfertigungen auf Anfrage
- ⚡ in Edelstahl (1.4301) gebürstet
- ⚡ Materialstärke 1 mm
- ⚡ wahlweise mit 1 oder 2 Becken links oder rechts
- ⚡ Wandanschluss (660 mm tief) oder umlaufende Abkantung (700 mm tief)
- ⚡ umfangreiches Zubehör

⚡ ANWENDUNGSBEREICHE

- ⚡ Theken-/Barbereich und Arbeitsflächen der Gastronomie
- ⚡ Küchen- oder Barbereich in privaten Haushalten
- ⚡ mobile Ausschankmöbel/Ausschankwagen
- ⚡ weitere Anwendungsgebiete (bei anderer Ausführung oder Materialgüte): Großkücheneinrichtungen und medizinische Einrichtungen

⚡ GUT ZU WISSEN

- ⚡ Einige Einsatzgebiete (z. B. in chlor- oder salzhaltiger Umgebung) erfordern eine andere Materialgüte – fragen Sie uns.

⚡ GEPRÜFTE QUALITÄT





HSD – HAGOLA-SCHANKDECK-ABDECKUNGEN


SHANKDECK-ABDECKUNGEN MIT TROPFMULDE UND PRISMEN-LOCHPLATTEN

ECKDATEN


- in Edelstahl (1.4301) gebürstet
- Unterbau aus Spanplatte E1 P3/Massivholz
- wahlweise 1 oder 2 Becken (500 x 300 x 300 mm) links oder rechts
- Wandanschluss (660 mm) oder umlaufende Abkantung (700 mm)



IHRE PRODUKTVORTEILE



- Schankbett und Tropfmulde inklusive Prismen-Lochplatte
- größere Arbeits- und Spülfläche durch minimierte Abstände



- Gläserdruckspüler optional erhältlich
- für ein optimales Zapfergebnis (Kühlen und Befeuchten der Gläser direkt vorm Zapfen)



- Muldenspülung optional erhältlich
- zur einfachen Reinigung der Tropfmulde – kein Festsetzen von Getränke- resten



- Edelstahl-Standrohr und -Ventil als Standard-Ausstattung für Becken der Größe 500 x 300 x 300 mm

DAS BESONDERE PLUS

DIE EINZIGARTIGEN PRISMEN-LOCHPLATTEN FÜR HAGOLA-SCHANKDECKS



- einzigartige Prismen-Lochplatten in Edelstahl (1.4301), glänzend
- brillante Optik
- mit Fingerloch zum einfachen Anheben



- keine Wasserränder und kein Beschlagen der Gläser



- besonders hygienisch – Flüssigkeiten, auch Bierschaum, fließen restlos und sauber ab



- Saugnapf zur sicheren und einfachen Befestigung der Prismen-Lochplatten für den mobilen Bereich (Gebrauchsmusterschutz)

HSD – HAGOLA-SCHANKDECK-ABDECKUNGEN

∴ TROPFMULDE MIT PRISMEN-LOCHPLATTE OHNE GLÄSERDRUCKSPÜLER, 1 BECKEN



Länge 1150 mm,
nur Becken links möglich



Länge 1550 / 1600 mm



Länge 1800 mm



Länge 2100 mm



Länge 2650 mm

EIN BECKEN – SCHANKDECK-ABDECKUNGEN MIT PRISMEN-LOCHPLATTE » MIT STANDROHR UND VENTIL AUS EDELSTAHL (1.4301) GEBÜRSTET, TIEFE: WANDANSCHLUSS 660 MM, ABKANTUNG 700 MM, BECKENMAß: 500 X 300 X 300 MM

ABKANTUNG UMLAUFEND	WAND- ANSCHLUSS 37 MM	ABMESSUNG IN MM (B X H X T)	1 BECKEN, LINKS ARTIKELNUMMER	1 BECKEN, RECHTS ARTIKELNUMMER	RG	PREIS
•		1150 x 50 x 700	<input type="checkbox"/> hsd1157a1	–	1	
	•	1550 x 50 x 660	<input type="checkbox"/> hsd1556w1	<input type="checkbox"/> hsd1556w2	1	
•		1550 x 50 x 700	<input type="checkbox"/> hsd1557a1	<input type="checkbox"/> hsd1557a2	1	
	•	1600 x 50 x 660	<input type="checkbox"/> hsd1606w1	<input type="checkbox"/> hsd1606w2	1	
•		1600 x 50 x 700	<input type="checkbox"/> hsd1607a1	<input type="checkbox"/> hsd1607a2	1	
	•	1800 x 50 x 660	<input type="checkbox"/> hsd1806w1	<input type="checkbox"/> hsd1806w2	1	
•		1800 x 50 x 700	<input type="checkbox"/> hsd1807a1	<input type="checkbox"/> hsd1807a2	1	
	•	2100 x 50 x 660	<input type="checkbox"/> hsd2106w3	<input type="checkbox"/> hsd2106w4	1	
•		2100 x 50 x 700	<input type="checkbox"/> hsd2107a3	<input type="checkbox"/> hsd2107a4	1	
	•	2650 x 50 x 660	<input type="checkbox"/> hsd2656w1	<input type="checkbox"/> hsd2656w2	1	
•		2650 x 50 x 700	<input type="checkbox"/> hsd2657a1	<input type="checkbox"/> hsd2657a2	1	

» DAS PASSENDE ZUBEHÖR FINDEN SIE AB SEITE 37.

HSD – HAGOLA-SCHANKDECK-ABDECKUNGEN

▣▣ TROPFMULDE MIT PRISMEN-LOCHPLATTE MIT GLÄSERDRUCKSPÜLER, 1 BECKEN



Länge 1150 mm,
nur Becken links möglich



Länge 1550 / 1600 mm



Länge 1800 mm



Länge 2100 mm



Länge 2650 mm

EIN BECKEN – SCHANKDECK-ABDECKUNGEN MIT PRISMEN-LOCHPLATTE » MIT STANDROHR UND VENTIL AUS EDELSTAHL (1.4301) GEBÜRSTET, TIEFE: WANDANSCHLUSS 660 MM, ABKANTUNG 700 MM, BECKENMAß: 500 X 300 X 300 MM

ABKANTUNG UMLAUFEND	WAND- ANSCHLUSS 37 MM	ABMESSUNG IN MM (B X H X T)	1 BECKEN, LINKS ARTIKELNUMMER	1 BECKEN, RECHTS ARTIKELNUMMER	RG	PREIS
●		1150 x 50 x 700	□ hsd1157a2	–	1	
	●	1550 x 50 x 660	□ hsd1556w3	□ hsd1556w4	1	
●		1550 x 50 x 700	□ hsd1557a3	□ hsd1557a4	1	
	●	1600 x 50 x 660	□ hsd1606w3	□ hsd1606w4	1	
●		1600 x 50 x 700	□ hsd1607a3	□ hsd1607a4	1	
	●	1800 x 50 x 660	□ hsd1806w3	□ hsd1806w4	1	
●		1800 x 50 x 700	□ hsd1807a3	□ hsd1807a4	1	
	●	2100 x 50 x 660	□ hsd2106w7	□ hsd2106w8	1	
●		2100 x 50 x 700	□ hsd2107a7	□ hsd2107a8	1	
	●	2650 x 50 x 660	□ hsd2656w3	□ hsd2656w4	1	
●		2650 x 50 x 700	□ hsd2657a3	□ hsd2657a4	1	

HSD – HAGOLA-SCHANKDECK-ABDECKUNGEN

∴ TROPFMULDE MIT PRISMEN-LOCHPLATTE OHNE GLÄSERDRUCKSPÜLER, 2 BECKEN



Länge 1950 mm



Länge 2100 mm



Länge 2500 mm



Länge 3050 mm

ZWEI BECKEN – SCHANKDECK-ABDECKUNGEN MIT PRISMEN-LOCHPLATTE » MIT STANDROHR UND VENTIL AUS EDELSTAHL (1.4301) GEBÜRSTET, TIEFE: WANDANSCHLUSS 660 MM, ABKANTUNG 700 MM, BECKENMAß: 500 X 300 X 300 MM

ABKANTUNG UMLAUFEND	WAND- ANSCHLUSS 37 MM	ABMESSUNG IN MM (B X H X T)	2 BECKEN, LINKS ARTIKELNUMMER	2 BECKEN, RECHTS ARTIKELNUMMER	RG	PREIS
•	•	1950 x 50 x 660	<input type="checkbox"/> hsd1956w1	<input type="checkbox"/> hsd1956w2	1	
•		1950 x 50 x 700	<input type="checkbox"/> hsd1957a1	<input type="checkbox"/> hsd1957a2	1	
	•	2100 x 50 x 660	<input type="checkbox"/> hsd2106w1	<input type="checkbox"/> hsd2106w2	1	
•		2100 x 50 x 700	<input type="checkbox"/> hsd2107a1	<input type="checkbox"/> hsd2107a2	1	
	•	2500 x 50 x 660	<input type="checkbox"/> hsd2506w1	<input type="checkbox"/> hsd2506w2	1	
•		2500 x 50 x 700	<input type="checkbox"/> hsd2507a1	<input type="checkbox"/> hsd2507a2	1	
	•	3050 x 50 x 660	<input type="checkbox"/> hsd3056w1	<input type="checkbox"/> hsd3056w2	1	
•		3050 x 50 x 700	<input type="checkbox"/> hsd3057a1	<input type="checkbox"/> hsd3057a2	1	

» **DAS PASSENDE ZUBEHÖR** FINDEN SIE AB SEITE 37.

HSD – HAGOLA-SCHANKDECK-ABDECKUNGEN

▣▣ TROPFMULDE MIT PRISMEN-LOCHPLATTE MIT GLÄSERDRUCKSPÜLER, 2 BECKEN



Länge 1950 mm



Länge 2100 mm



Länge 2500 mm



Länge 3050 mm


ZWEI BECKEN – SCHANKDECK-ABDECKUNGEN MIT PRISMEN-LOCHPLATTE » MIT STANDROHR UND VENTIL AUS EDELSTAHL (1.4301) GEBÜRSTET, TIEFE: WANDANSCHLUSS 660 MM, ABKANTUNG 700 MM, BECKENMAß: 500 X 300 X 300 MM

ABKANTUNG UMLAUFEND	WAND- ANSCHLUSS 37 MM	ABMESSUNG IN MM (B X H X T)	2 BECKEN, LINKS ARTIKELNUMMER	2 BECKEN, RECHTS ARTIKELNUMMER	RG	PREIS
●		1950 x 50 x 660	<input type="checkbox"/> hsd1956w3	<input type="checkbox"/> hsd1956w4	1	
●		1950 x 50 x 700	<input type="checkbox"/> hsd1957a3	<input type="checkbox"/> hsd1957a4	1	
●		2100 x 50 x 660	<input type="checkbox"/> hsd2106w5	<input type="checkbox"/> hsd2106w6	1	
●		2100 x 50 x 700	<input type="checkbox"/> hsd2107a5	<input type="checkbox"/> hsd2107a6	1	
●		2500 x 50 x 660	<input type="checkbox"/> hsd2506w3	<input type="checkbox"/> hsd2506w4	1	
●		2500 x 50 x 700	<input type="checkbox"/> hsd2507a3	<input type="checkbox"/> hsd2507a4	1	
●		3050 x 50 x 660	<input type="checkbox"/> hsd3056w3	<input type="checkbox"/> hsd3056w4	1	
●		3050 x 50 x 700	<input type="checkbox"/> hsd3057a3	<input type="checkbox"/> hsd3057a4	1	

HSD – HAGOLA-SCHANKDECK-ABDECKUNGEN

INDIVIDUELLE ANFERTIGUNGEN

Neben den Standardabdeckungen bieten wir auch individuelle Fertigungen nach Maß an – bei der Planung und Produktion sind uns hier nahezu keine Grenzen gesetzt. Ausgefallene Gastronomie- und Thekenkonzepte lassen sich so nach Kundenwunsch umsetzen – fragen Sie einfach an.







HSA – HAGOLA-SCHANKTISCH-ABDECKUNGEN

SHANKTISCH-ABDECKUNGEN MIT RILLENABLAUFLÄCHE

ECKDATEN


- in Edelstahl (1.4301) gebürstet
- Unterbau aus Spanplatte E1 P3/Massivholz
- wahlweise 1 oder 2 Becken (500 x 300 x 300 mm) links oder rechts
- Wandanschluss (660 mm) oder umlaufende Abkantung (700 mm)



IHRE PRODUKTVORTEILE



- größere Arbeits- und Spülfläche durch minimierte Abstände



- abgesenkter Wulstrand mit umlaufender Abkantung und Ablaufsammelrinne



- Säulensockel als stabile Montagefläche für Schanksäulen



- Gläserdruckspüler optional erhältlich
- für ein optimales Zapfergebnis (Kühlen und Befeuchten der Gläser direkt vorm Zapfen)



- Ausgussmulde optional erhältlich
- für einfaches Entsorgen von Getränkeresten



- Edelstahl-Standrohr und -Ventil als Standard-Ausstattung für Becken der Größe 500 x 300 x 300 mm

HSA – HAGOLA-SCHANKTISCH-ABDECKUNGEN

MIT RILLENABLAUFLÄCHE OHNE GLÄSERDRUCKSPÜLER UND AUSGUSSMULDE, 1 ODER 2 BECKEN



Länge 1550 mm



Länge 1800 mm



Länge 2000 mm

EIN BECKEN – SCHANKTISCH-ABDECKUNGEN MIT RILLENABLAUFLÄCHE UND ABGESENKTEM WULSTRAND

» MIT STANDROHR UND VENTIL AUS EDELSTAHL (1.4301) GEBÜRSTET, TIEFE: WANDANSCHLUSS 660 MM, ABKANTUNG 700 MM
BECKENMAß: 500 X 300 X 300 MM

ABKANTUNG UMLAUFEND	WAND- ANSCHLUSS 37 MM	ABMESSUNG IN MM (B X H X T)	1 BECKEN, LINKS ARTIKELNUMMER	1 BECKEN, RECHTS ARTIKELNUMMER	RG	PREIS
•	•	1550 x 50 x 660	<input type="checkbox"/> hsa1556w1	<input type="checkbox"/> hsa1556w2	1	
•	•	1550 x 50 x 700	<input type="checkbox"/> hsa1557a1	<input type="checkbox"/> hsa1557a2	1	
•	•	1800 x 50 x 660	<input type="checkbox"/> hsa1806w1	<input type="checkbox"/> hsa1806w2	1	
•	•	1800 x 50 x 700	<input type="checkbox"/> hsa1807a1	<input type="checkbox"/> hsa1807a2	1	
•	•	2000 x 50 x 660	<input type="checkbox"/> hsa2006w1	<input type="checkbox"/> hsa2006w2	1	
•	•	2000 x 50 x 700	<input type="checkbox"/> hsa2007a1	<input type="checkbox"/> hsa2007a2	1	



Länge 1950 mm



Länge 2100 mm



Länge 2500 mm

ZWEI BECKEN – SCHANKTISCH-ABDECKUNGEN MIT RILLENABLAUFLÄCHE UND ABGESENKTEM WULSTRAND

» MIT STANDROHR UND VENTIL AUS EDELSTAHL (1.4301) GEBÜRSTET, TIEFE: WANDANSCHLUSS 660 MM, ABKANTUNG 700 MM
BECKENMAß: 500 X 300 X 300 MM

ABKANTUNG UMLAUFEND	WAND- ANSCHLUSS 37 MM	ABMESSUNG IN MM (B X H X T)	2 BECKEN, LINKS ARTIKELNUMMER	2 BECKEN, RECHTS ARTIKELNUMMER	RG	PREIS
•	•	1950 x 50 x 660	<input type="checkbox"/> hsa1956w1	<input type="checkbox"/> hsa1956w2	1	
•	•	1950 x 50 x 700	<input type="checkbox"/> hsa1957a1	<input type="checkbox"/> hsa1957a2	1	
•	•	2100 x 50 x 660	<input type="checkbox"/> hsa2106w1	<input type="checkbox"/> hsa2106w2	1	
•	•	2100 x 50 x 700	<input type="checkbox"/> hsa2107a1	<input type="checkbox"/> hsa2107a2	1	
•	•	2500 x 50 x 660	<input type="checkbox"/> hsa2506w1	<input type="checkbox"/> hsa2506w2	1	
•	•	2500 x 50 x 700	<input type="checkbox"/> hsa2507a1	<input type="checkbox"/> hsa2507a2	1	

» DAS PASSENDE ZUBEHÖR FINDEN SIE AB SEITE 37.

HSA – HAGOLA-SCHANKTISCH-ABDECKUNGEN

MIT RILLENABLAUFLÄCHE MIT GLÄSERDRUCKSPÜLER UND AUSGUSSMULDE, 1 ODER 2 BECKEN



Länge 1550 mm



Länge 1800 mm



Länge 2000 mm

EIN BECKEN – SCHANKTISCH-ABDECKUNGEN MIT RILLENABLAUFLÄCHE UND ABGESENKTEM WULSTRAND

» MIT STANDROHR UND VENTIL AUS EDELSTAHL (1.4301) GEBÜRSTET, TIEFE: WANDANSCHLUSS 660 MM, ABKANTUNG 700 MM
BECKENMAß: 500 X 300 X 300 MM

ABKANTUNG UMLAUFEND	WAND- ANSCHLUSS 37 MM	ABMESSUNG IN MM (B X H X T)	1 BECKEN, LINKS ARTIKELNUMMER	1 BECKEN, RECHTS ARTIKELNUMMER	RG	PREIS
•		1550 x 50 x 660	<input type="checkbox"/> hsa1556w3	<input type="checkbox"/> hsa1556w4	1	
•		1550 x 50 x 700	<input type="checkbox"/> hsa1557a3	<input type="checkbox"/> hsa1557a4	1	
•		1800 x 50 x 660	<input type="checkbox"/> hsa1806w3	<input type="checkbox"/> hsa1806w4	1	
•		1800 x 50 x 700	<input type="checkbox"/> hsa1807a3	<input type="checkbox"/> hsa1807a4	1	
•		2000 x 50 x 660	<input type="checkbox"/> hsa2006w3	<input type="checkbox"/> hsa2006w4	1	
•		2000 x 50 x 700	<input type="checkbox"/> hsa2007a3	<input type="checkbox"/> hsa2007a4	1	



Länge 1950 mm



Länge 2100 mm



Länge 2500 mm

ZWEI BECKEN – SCHANKTISCH-ABDECKUNGEN MIT RILLENABLAUFLÄCHE UND ABGESENKTEM WULSTRAND

» MIT STANDROHR UND VENTIL AUS EDELSTAHL (1.4301) GEBÜRSTET, TIEFE: WANDANSCHLUSS 660 MM, ABKANTUNG 700 MM
BECKENMAß: 500 X 300 X 300 MM

ABKANTUNG UMLAUFEND	WAND- ANSCHLUSS 37 MM	ABMESSUNG IN MM (B X H X T)	2 BECKEN, LINKS ARTIKELNUMMER	2 BECKEN, RECHTS ARTIKELNUMMER	RG	PREIS
•		1950 x 50 x 660	<input type="checkbox"/> hsa1956w3	<input type="checkbox"/> hsa1956w4	1	
•		1950 x 50 x 700	<input type="checkbox"/> hsa1957a3	<input type="checkbox"/> hsa1957a4	1	
•		2100 x 50 x 660	<input type="checkbox"/> hsa2106w3	<input type="checkbox"/> hsa2106w4	1	
•		2100 x 50 x 700	<input type="checkbox"/> hsa2107a3	<input type="checkbox"/> hsa2107a4	1	
•		2500 x 50 x 660	<input type="checkbox"/> hsa2506w3	<input type="checkbox"/> hsa2506w4	1	
•		2500 x 50 x 700	<input type="checkbox"/> hsa2507a3	<input type="checkbox"/> hsa2507a4	1	

» DAS PASSENDE ZUBEHÖR FINDEN SIE AB SEITE 37.

HSA – HAGOLA-SCHANKTISCH-ABDECKUNGEN

:: INDIVIDUELLE ANFERTIGUNGEN

Neben den Standardabdeckungen bieten wir auch individuelle Fertigungen nach Maß an – bei der Planung und Produktion sind uns hier nahezu keine Grenzen gesetzt. Ausgefallene Getränkeausschankkonzepte lassen sich so nach Kundenwunsch umsetzen – fragen Sie einfach an.



ZSA – ZUBEHÖR SCHANKDECK- UND SCHANKTISCH-ABDECKUNGEN

:: ZUBEHÖR

ABLAUFGARNITUR / ABLAUFVERBINDUNG	RG	ARTIKELNUMMER PREIS
Ablaufgarnitur für 1 Spülbecken, mit Siphon und Tropfmuldenanschluss, 1 ¼"	1	<input type="checkbox"/> zsaag1
Ablaufgarnitur für 2 Spülbecken, mit Siphon und Tropfmuldenanschluss, 1 ¼"	1	<input type="checkbox"/> zsaag2
Ablaufschlauch ¾", Länge 800 mm, für Tropfmulden und Rillenablaufflächen, mit 2 Befestigungsschellen	1	<input type="checkbox"/> zsaag3
Ablaufschlauch, lfm. zugeschnitten, ¾", mit 2 Befestigungsschellen	1	<input type="checkbox"/> zsaag4
Standrohr mit Ventil 1 ¼", Edelstahl poliert	1	<input type="checkbox"/> zsadiv12
Standrohr mit Ventil 1 ¼", Edelstahl poliert, Anschlussgewinde inkl. Schlauchtülle 1"	1	<input type="checkbox"/> zsadiv21
Standrohr mit Ventil 1 ¼", Edelstahl poliert, Anschlussgewinde inkl. GK-Kupplung	1	<input type="checkbox"/> zsadiv22
Standrohr mit Ventil 1 ¼", Edelstahl poliert, mit T-Stück für Tropfmuldenablauf, Anschlussgewinde inkl. Schlauchtülle 1"	1	<input type="checkbox"/> zsadiv20
Standrohr mit Ventil 1 ¼", Edelstahl poliert, mit T-Stück für Tropfmuldenablauf, Anschlussgewinde inkl. GK-Kupplung	1	<input type="checkbox"/> zsadiv23



ABSPERRHAHN / MULDENSPÜLUNG / DOSIERSPENDER	RG	ARTIKELNUMMER PREIS
Muldenspülung mit Anschluss-Schlauch, Länge 1000 mm (nicht für Rillenablauffläche)	1	<input type="checkbox"/> zsgd10
Absperrhahn für Gläserdruckspüler oder Muldenspülung	1	<input type="checkbox"/> zsgd6
Anschluss-Schlauch, Länge 1000 mm, für Gläserdruckspüler	1	<input type="checkbox"/> zsadiv74
Dosierspender, verchromt, lose	1	<input type="checkbox"/> zsadiv51
Dosierspender, verchromt, mit Halterung, montiert	1	<input type="checkbox"/> zsadiv53
Reinigungsmittel für Dosierspender, 1 Liter	1	<input type="checkbox"/> zsadiv55

BECKEN IN EDELSTAHL (1.4301)	RG	ARTIKELNUMMER PREIS
500 x 300 x 300 mm, mit Standrohr und Ventil aus Edelstahl, lose	1	<input type="checkbox"/> zsaeb56
400 x 400 x 300 mm, mit Standrohr und Ventil aus Edelstahl, lose	1	<input type="checkbox"/> zsaeb55
weitere Beckengrößen auf Anfrage (Spülbecken oder Handwaschbecken)	1	auf Anfrage



zsaeb56

DURCHBRÜCHE IM SCHANKDECK UND IN SCHANKTISCH-ABDECKUNGEN Ø 36/45/50/60/65/70/86/104 MM	RG	ARTIKELNUMMER PREIS
Angabe der Bohrung bei Auftragserteilung		kostenlos
Angabe der Bohrung nach Auftragserteilung	1	<input type="checkbox"/> zsadiv29

EINHEBELMISCHER MIT BRAUSE, VERCHROMT	RG	ARTIKELNUMMER PREIS
für Einzelbecken mit Eckventil + 1 Unterspülrohr, 2 Anschluss-Schläuchen, HD, montiert	1	<input type="checkbox"/> zsamb3
für Einzelbecken mit Eckventil + 1 Unterspülrohr, 2 Anschluss-Schläuchen und Anschluss für Gläserdruckspüler, HD, montiert	1	<input type="checkbox"/> zsamb5
für Doppelbecken mit 2 Eckventilen + 2 Unterspülrohren, 2 Anschluss-Schläuchen, HD, montiert	1	<input type="checkbox"/> zsamb2
für Doppelbecken mit 2 Eckventilen + 2 Unterspülrohren, mit 2 Anschluss-Schläuchen und Anschluss für Gläserdruckspüler, HD, montiert	1	<input type="checkbox"/> zsamb4
für Einzelbecken, mit 2 Anschluss-Schläuchen, HD, lose	1	<input type="checkbox"/> zsamb1
für Einzelbecken mit Eckventil + 1 Unterspülrohr, 2 Anschluss-Schläuchen und Anschluss für Gläserdruckspüler, HD, lose	1	<input type="checkbox"/> zsamb33
für Doppelbecken mit 2 Eckventilen + 2 Unterspülrohren, 2 Anschluss-Schläuchen, HD, lose	1	<input type="checkbox"/> zsamb32
für Doppelbecken mit 2 Eckventilen + 2 Unterspülrohren, 2 Anschluss-Schläuchen und Anschluss für Gläserdruckspüler, HD, lose	1	<input type="checkbox"/> zsamb34



zsamb3

GLÄSERDRUCKSPÜLER, AUF SAUGNAPF	RG	ARTIKELNUMMER PREIS
»Edelstahl-Teller« auf Saugnapf für den mobilen Einsatz, Anschluss-Schlauch 1000 mm lang, 3/4" Ü-Mutter, Betriebsdruck 1 – 3,5 bar, Material: Edelstahl glänzend, Ø 105 mm	1	<input type="checkbox"/> zsgd22
»Stern« auf Saugnapf für den mobilen Einsatz, Anschluss-Schlauch 1000 mm lang, 3/4" Ü-Mutter, Betriebsdruck 1 – 3,5 bar, Material: Edelstahl glänzend, Ø 105 mm	1	<input type="checkbox"/> zsgd23



zsgd23

ZSA – ZUBEHÖR SCHANKDECK- UND SCHANKTISCH-ABDECKUNGEN

GLÄSERSPÜLGERÄT	RG	ARTIKELNUMMER PREIS
zur Reinigung von Gläsern mit Vor- und Nachspülung	7	<input type="checkbox"/> hgzsp3

KALTWASSERHÄHNE, VERCHROMT	RG	ARTIKELNUMMER PREIS
für Einzelbecken mit 1 Unterspülrohr, 1 Anschluss-Schlauch, HD, montiert	1	<input type="checkbox"/> zsakw4
für Einzelbecken mit 1 Unterspülrohr, 1 Anschluss-Schlauch und festem Auslauf, HD, montiert	1	<input type="checkbox"/> zsakw9
für Doppelbecken mit 2 Unterspülrohren, 1 Anschluss-Schlauch, HD, montiert	1	<input type="checkbox"/> zsakw5
für Einzelbecken mit 1 Unterspülrohr, 1 Anschluss-Schlauch, HD, lose	1	<input type="checkbox"/> zsakw1
für Einzelbecken mit 1 Unterspülrohr, 1 Anschluss-Schlauch und festem Auslauf, HD, lose	1	<input type="checkbox"/> zsakw2
für Doppelbecken mit 2 Unterspülrohren, 1 Anschluss-Schlauch, HD, lose	1	<input type="checkbox"/> zsakw11



zsakw4

MISCHBATTERIEN, VERCHROMT, HÖHE 140 MM (STANDARD)	RG	ARTIKELNUMMER PREIS
für Einzelbecken mit 1 Unterspülrohr, 2 Anschluss-Schläuchen, HD, montiert	1	<input type="checkbox"/> zsamb9
für Einzelbecken mit 1 Unterspülrohr, 3 Anschluss-Schläuchen, ND, Boiler, montiert	1	<input type="checkbox"/> zsamb8
für Doppelbecken mit 2 Unterspülrohren, 2 Anschluss-Schläuchen, HD, montiert (für HSA)	1	<input type="checkbox"/> zsamb28
für Doppelbecken mit 2 Unterspülrohren, 2 Anschluss-Schläuchen, HD, montiert (für HSD)	1	<input type="checkbox"/> zsamb7
für Doppelbecken mit 2 Unterspülrohren, 3 Anschluss-Schläuchen, ND, Boiler, montiert	1	<input type="checkbox"/> zsamb6
für Einzelbecken mit 1 Unterspülrohr, 2 Anschluss-Schläuchen, HD, lose	1	<input type="checkbox"/> zsamb27
für Einzelbecken mit 1 Unterspülrohr, 3 Anschluss-Schläuchen, ND, Boiler, lose	1	<input type="checkbox"/> zsamb26
für Doppelbecken mit 2 Unterspülrohren, 2 Anschluss-Schläuchen, HD, lose (für HSD)	1	<input type="checkbox"/> zsamb25
für Doppelbecken mit 2 Unterspülrohren, 2 Anschluss-Schläuchen, HD, lose (für HSA)	1	<input type="checkbox"/> zsamb29
für Doppelbecken mit 2 Unterspülrohren, 3 Anschluss-Schläuchen, ND, Boiler, lose	1	<input type="checkbox"/> zsamb24



zsamb7

MISCHBATTERIEN, VERCHROMT, HÖHE 120 MM (NIEDRIGER AUSLAUF)	RG	ARTIKELNUMMER PREIS
für Einzelbecken mit 1 Unterspülrohr, 2 Anschluss-Schläuchen, HD, montiert	1	<input type="checkbox"/> zsamb13
für Einzelbecken mit 1 Unterspülrohr, 3 Anschluss-Schläuchen, ND, Boiler, montiert	1	<input type="checkbox"/> zsamb12
für Doppelbecken mit 2 Unterspülrohren, 2 Anschluss-Schläuchen, HD, montiert (für HSA)	1	<input type="checkbox"/> zsamb30
für Doppelbecken mit 2 Unterspülrohren, 2 Anschluss-Schläuchen, HD, montiert (für HSD)	1	<input type="checkbox"/> zsamb11
für Doppelbecken mit 2 Unterspülrohren, 3 Anschluss-Schläuchen, ND, Boiler, montiert	1	<input type="checkbox"/> zsamb10



zsamb10

MISCHBATTERIEN, VERCHROMT, HÖHE 120 MM (NIEDRIGER AUSLAUF)	RG	ARTIKELNUMMER PREIS
für Einzelbecken mit 1 Unterspülrohr, 2 Anschluss-Schläuchen, HD, lose	1	<input type="checkbox"/> zsamb35
für Einzelbecken mit 1 Unterspülrohr, 3 Anschluss-Schläuchen, ND, Boiler, lose	1	<input type="checkbox"/> zsamb36
für Doppelbecken mit 2 Unterspülrohren, 2 Anschluss-Schläuchen, HD, lose (für HSA)	1	<input type="checkbox"/> zsamb37
für Doppelbecken mit 2 Unterspülrohren, 2 Anschluss-Schläuchen, HD, lose (für HSD)	1	<input type="checkbox"/> zsamb38
für Doppelbecken mit 2 Unterspülrohren, 3 Anschluss-Schläuchen, ND, Boiler, lose	1	<input type="checkbox"/> zsamb39

PFLEGE MITTEL	RG	ARTIKELNUMMER PREIS
HAGOLA-Edelstahl-Reinigungsspray, 500 ml	6	<input type="checkbox"/> hepdiv8
Pflegemittel, Politur für Messing, 100 ml	6	<input type="checkbox"/> hmediv10



hepdiv8

PRISMEN-LOCHPLATTE, FÜR BECKEN 500 X 300 X 300 MM	RG	ARTIKELNUMMER PREIS
ohne Ausklinkung, Beckendiagonale 540 mm	1	<input type="checkbox"/> zsapp1
mit Ausklinkung für Armatur links (Unterspülrohr), Beckendiagonale 540 mm	1	<input type="checkbox"/> zsapp2
mit Ausklinkung für Armatur rechts (Unterspülrohr), Beckendiagonale 540 mm	1	<input type="checkbox"/> zsapp3

REINIGUNGSBÜRSTE	RG	ARTIKELNUMMER PREIS
für Tropfmulden- / Bodenablauf, mit Bowdenzug, 1300 mm lang	1	<input type="checkbox"/> zsadiv32

SENSOR-ARMATUR	RG	ARTIKELNUMMER PREIS
für 1 Handwaschbecken, verchromt, mit 1 Anschluss-Schlauch, Ø 48 mm, Höhe 155 mm, 25° geneigt, HD, montiert	1	<input type="checkbox"/> zsadiv52

SCHNEIDBRETT FÜR TROPFMULDEN	RG	ARTIKELNUMMER PREIS
280 x 10 x 350 mm, PE-500	1	<input type="checkbox"/> zsadiv24
350 x 10 x 350 mm, PE-500	1	<input type="checkbox"/> zsadiv25
420 x 10 x 350 mm, PE-500	1	<input type="checkbox"/> zsadiv26



zsadiv24

WASSERDRUCKMINDERER	RG	ARTIKELNUMMER PREIS
0 – 6 bar, montiert	1	<input type="checkbox"/> zsadiv70
0 – 6 bar, lose	1	<input type="checkbox"/> zsadiv50

WERKZEUGE FÜR MISCHBATTERIEMONTAGE	RG	ARTIKELNUMMER PREIS
T-Gelenkschlüssel 3/8"	1	<input type="checkbox"/> zsadiv14
Reduzierstück von 1/2" auf 3/8" für Knarre 3/8",	1	<input type="checkbox"/> zsadiv2
Verlängerung für eine Knarre 3/8", 305 mm lang	1	<input type="checkbox"/> zsadiv3
Steckschlüsseleinsatz, lange Form, 11 mm, 3/8"	1	<input type="checkbox"/> zsadiv4
Steckschlüsseleinsatz, lange Form, 12 mm, 3/8"	1	<input type="checkbox"/> zsadiv17
Steckschlüsseleinsatz, lange Form, 13 mm, 3/8"	1	<input type="checkbox"/> zsadiv38



DIE IDEALE ERGÄNZUNG FÜR ARBEITSFLÄCHEN IM BARBEREICH

▣▣ HAGOLA-SCHÄNKEN

▣▣ ÜBERSICHT DER PRODUKTE

- ▣▣ Aufsatz-Schänken
- ▣▣ Einlass-Schänken
- ▣▣ Unterbau-Schänken

▣▣ PRODUKTVORTEILE

- ▣▣ in Edelstahl (1.4301) gebürstet
- ▣▣ einzigartige Prismen-Lochplatten in Edelstahl (1.4301) glänzend
- ▣▣ brillante Optik und besonders hygienisch

▣▣ ANWENDUNGSBEREICHE

- ▣▣ Theken-/Barbereich in der Gastronomie
- ▣▣ Küchen- oder Barbereich in privaten Haushalten



▣▣ GUT ZU WISSEN

- ▣▣ Mit den verschiedenen Schänken lassen sich Getränketheken – auch im mobilen Bereich, nachträglich oder in Kombination mit anderen Werkstoffen – hochwertig und flexibel ausstatten.

▣▣ GEPRÜFTE QUALITÄT



Management System
ISO 9001:2015
www.tuv.com
ID 110000440

HAS – HAGOLA-AUFSATZ-SCHÄNKEN

∞ TROPFMULDE MIT PRISMEN-LOCHPLATTE OHNE ABLAUF, MIT STELLFÜßEN, BESONDERS FLEXIBEL

∞ ECKDATEN

∞ in Edelstahl (1.4301) gebürstet

∞ Prismen-Lochplatten in Edelstahl (1.4301) glänzend

∞ ohne Ablauf

∞ tiefgezogene Stellfüße

∞ überall und sofort einsetzbar



tiefgezogene **Stellfüße** (Gesamthöhe 33 mm)

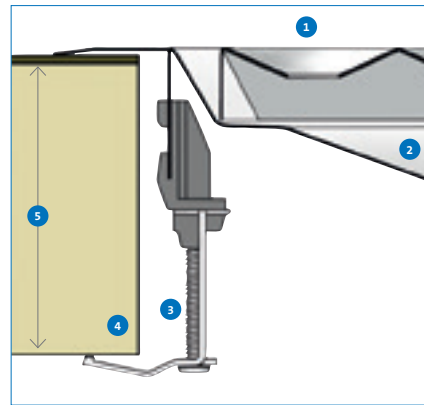


ABMESSUNG IN MM (B X H X T)	RG	ARTIKELNUMMER PREIS
210 x 33 x 210	9	<input type="checkbox"/> has021211
280 x 33 x 140	9	<input type="checkbox"/> has028141
280 x 33 x 210	9	<input type="checkbox"/> has028211
420 x 33 x 140	9	<input type="checkbox"/> has042141
420 x 33 x 210	9	<input type="checkbox"/> has042211
490 x 33 x 280	9	<input type="checkbox"/> has049281
560 x 33 x 210	9	<input type="checkbox"/> has056211
700 x 33 x 210	9	<input type="checkbox"/> has070211

:: TROPFMULDE MIT PRISMEN-LOCHPLATTE MIT ABLAUF UND BEFESTIGUNGSKRALLEN, EINFACHE UND SCHNELLE MONTAGE

:: ECKDATEN

- :: Tropfmulde in Edelstahl (1.4301) gebürstet
- :: Prismen-Lochplatten in Edelstahl (1.4301) glänzend
- :: 20 mm umlaufender Auflagerand
- :: mit Ablauf (trägt 15 mm auf),
wahlweise links oder rechts
- :: mit Befestigungskrallen (lose beigelegt)
- :: auch nachträglich leicht und schnell zu montieren



- 1 Prismen-Lochplatte
- 2 Tropfmulde
- 3 Befestigungskralle (schraubbar), lose beigelegt
- 4 Trägerplatte
- 5 Spannbereich bis max. 50 mm

Querschnitt Trägerplatte und Einlass-Schänken

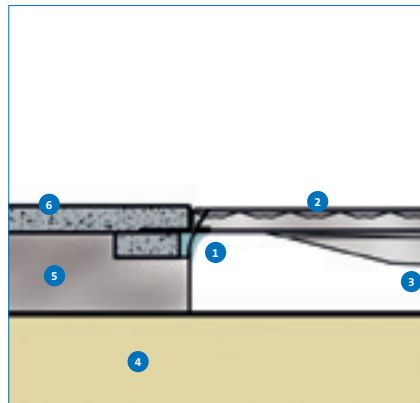


ABMESSUNG GESAMT IN MM (B X H X T)	PRISMEN- LOCHPLATTE IN MM (B X H X T)	AUSSCHNITTMAß IN MM (B X H X T)	ABLAUF (TRÄGT 15 MM AUF)	RG	ARTIKELNUMMER PREIS
460 x 32 x 250	420 x 210	444 x 234	–	1	<input type="checkbox"/> hes046252
460 x 32 x 250	420 x 210	444 x 234	links	1	<input type="checkbox"/> hes046253
460 x 32 x 250	420 x 210	444 x 234	rechts	1	<input type="checkbox"/> hes046251
460 x 32 x 460	420 x 420	444 x 444	links	1	<input type="checkbox"/> hes046462
460 x 32 x 460	420 x 420	444 x 444	rechts	1	<input type="checkbox"/> hes046461
530 x 32 x 530	490 x 490	514 x 514	links	1	<input type="checkbox"/> hes053532
530 x 32 x 530	490 x 490	514 x 514	rechts	1	<input type="checkbox"/> hes053531
600 x 32 x 320	560 x 280	584 x 304	links	1	<input type="checkbox"/> hes060322
600 x 32 x 320	560 x 280	584 x 304	rechts	1	<input type="checkbox"/> hes060321
600 x 32 x 600	560 x 560	584 x 584	links	1	<input type="checkbox"/> hes060602
600 x 32 x 600	560 x 560	584 x 584	rechts	1	<input type="checkbox"/> hes060601
1020 x 32 x 320	980 x 280	1004 x 304	links	1	<input type="checkbox"/> hes102322
1020 x 32 x 320	980 x 280	1004 x 304	rechts	1	<input type="checkbox"/> hes102321

∴ TROPFMULDE MIT PRISMEN-LOCHPLATTE MIT ABLAUF, FÜR DAUERHAFTEN UND FLÄCHENBÜNDIGEN EINBAU

∴ ECKDATEN

- ∴ Tropfmulde in Edelstahl (1.4301) gebürstet
- ∴ Prismen-Lochplatten in Edelstahl (1.4301) glänzend
- ∴ 20 mm umlaufender Auflagerand
- ∴ mit Ablauf (trägt 15 mm auf),
wahlweise links oder rechts
- ∴ flächenbündiger Einbau der Prismen-Lochplatte
(z. B. unter Mineralstoffplatten)



- 1 Versiegelung
- 2 Prismen-Lochplatte
- 3 Tropfmulde
- 4 Kühlmöbel
- 5 Tischlerplatte oder Spanplatte
- 6 Mineralstoffplatte

Querschnitt Trägerplatte und Unterbau-Schänken



ABMESSUNG GESAMT IN MM (B X H X T) *	PRISMEN-LOCHPLATTE AUSSCHNITTMAß IN MM (B X H X T)	ABLAUF (TRÄGT 15 MM AUF)	RG	ARTIKELNUMMER PREIS
530 x 22 x 320	490 x 280	–	1	☐ hus053321
530 x 22 x 320	490 x 280	links	1	☐ hus053323
530 x 22 x 320	490 x 280	rechts	1	☐ hus053322
1020 x 22 x 320	980 x 280	–	1	☐ hus102321
1020 x 22 x 320	980 x 280	links	1	☐ hus102323
1020 x 22 x 320	980 x 280	rechts	1	☐ hus102322


* inklusive 20 mm Auflagerand

ZUBEHÖR FÜR EINLASS- UND UNTERBAU-SCHÄNKEN	RG	ARTIKELNUMMER PREIS
Ablaufschlauch ¾“, Länge 800 mm, für Tropfmulden und Rillenablaufflächen, mit 2 Befestigungsschellen	1	☐ zsaag3
Ablaufschlauch, lfm. zugeschnitten, ¾“, mit 2 Befestigungsschellen	1	☐ zsaag4
Muldenspülung mit Anschluss-Schlauch, Länge 1000 mm	1	☐ zsgd10
Gläserdruckspüler in Tropfmulde eingebaut, Betriebsdruck 1 – 3,5 bar	1	☐ zsgd4
Wasserdruckminderer, 0 – 6 bar, lose	1	☐ zsdiv50



EINZIGARTIG, BRILLANT UND BESONDERS PRAKTISCH

PRISMEN-ROSTE UND -PLATTEN



ÜBERSICHT DER PRODUKTE

- Prismen-Roste
- Prismen-Dekorplatten
- Prismen-Lochplatten

PRODUKTVORTEILE

- in Edelstahl (1.4301) glänzend
- brillante Optik und besonders hygienisch

ANWENDUNGSBEREICHE

- Theken-/Barbereich in der Gastronomie
- Küchen- oder Barbereich in privaten Haushalten
- Dekorationsmaterial

GUT ZU WISSEN

- Das Original gibt es nur bei HAGOLA – die innovativen Prismen stehen seit fast 25 Jahren für Qualität.

GEPRÜFTE QUALITÄT



Management System
ISO 9001:2015
www.tuv.com
ID 110000440

HPR – HAGOLA-PRISMEN-ROSTE


MIT GUMMIERTEN STELLFÜßEN

ECKDATEN

- in Edelstahl (1.4301) gebürstet
- 10 mm umlaufende Abkantung

DAS BESONDERE PLUS

- mit gummierten Stellfüßen (rutsch- und kratzfest)
- überall und schnell einsetzbar
- als Stellfläche für Gläser



ABMESSUNG IN MM (B X H X T)	RG	ARTIKELNUMMER PREIS
210 x 15 x 210	9	□ hpr21211
280 x 15 x 140	9	□ hpr28141
280 x 15 x 210	9	□ hpr28211
280 x 15 x 280	9	□ hpr28281
350 x 15 x 140	9	□ hpr35141
350 x 15 x 210	9	□ hpr35211
350 x 15 x 280	9	□ hpr35281
350 x 15 x 350	9	□ hpr35351
420 x 15 x 140	9	□ hpr42141
420 x 15 x 210	9	□ hpr42211
420 x 15 x 280	9	□ hpr42281

ABMESSUNG IN MM (B X H X T)	RG	ARTIKELNUMMER PREIS
420 x 15 x 350	9	□ hpr42351
420 x 15 x 420	9	□ hpr42421
490 x 15 x 210	9	□ hpr49211
490 x 15 x 280	9	□ hpr49281
490 x 15 x 350	9	□ hpr49351
490 x 15 x 420	9	□ hpr49421
560 x 15 x 210	9	□ hpr56211
560 x 15 x 280	9	□ hpr56281
560 x 15 x 350	9	□ hpr56351
630 x 15 x 210	9	□ hpr63211
630 x 15 x 280	9	□ hpr63281

HPD – HAGOLA-PRISMEN-DEKORPLATTEN

MIT ODER OHNE BEFESTIGUNGSBOHRUNGEN

ECKDATEN

in Edelstahl (1.4301) gebürstet

10 mm umlaufende Abkantung

DAS BESONDERE PLUS

z. B. als Regalboden oder Verkleidung einsetzbar


individuelle Dekoration – setzt brillante Effekte



Anwendungsbeispiel
Wandverkleidung und
Regalböden



Anwendungsbeispiel
Verkleidung einer Theke



ABMESSUNG IN MM (B X H X T)	RG	ARTIKELNUMMER PREIS OHNE BEFESTIGUNGSBOHRUNGEN	ARTIKELNUMMER PREIS MIT 4 BEFESTIGUNGSBOHRUNGEN
210 x 10 x 210	1	□ hpd21211	□ hpd21212
280 x 10 x 140	1	□ hpd28141	□ hpd28142
280 x 10 x 210	1	□ hpd28211	□ hpd28212
280 x 10 x 280	1	□ hpd28281	□ hpd28282
350 x 10 x 140	1	□ hpd35141	□ hpd35142
350 x 10 x 210	1	□ hpd35211	□ hpd35212
350 x 10 x 280	1	□ hpd35281	□ hpd35282
350 x 10 x 350	1	□ hpd35351	□ hpd35352
420 x 10 x 140	1	□ hpd42141	□ hpd42142
420 x 10 x 210	1	□ hpd42211	□ hpd42212
420 x 10 x 280	1	□ hpd42281	□ hpd42282
420 x 10 x 350	1	□ hpd42351	□ hpd42352
420 x 10 x 420	1	□ hpd42421	□ hpd42422
490 x 10 x 210	1	□ hpd49211	□ hpd49212
490 x 10 x 280	1	□ hpd49281	□ hpd49282
490 x 10 x 350	1	□ hpd49351	□ hpd49352
490 x 10 x 420	1	□ hpd49421	□ hpd49422
560 x 10 x 210	1	□ hpd56211	□ hpd56212
560 x 10 x 280	1	□ hpd56281	□ hpd56282
560 x 10 x 350	1	□ hpd56351	□ hpd56352
630 x 10 x 210	1	□ hpd63211	□ hpd63212
630 x 10 x 280	1	□ hpd63281	□ hpd63282

HPL – HAGOLA-PRISMEN-LOCHPLATTEN



MIT FINGERLOCH ZUM ANHEBEN

ECKDATEN

- in Edelstahl (1.4301) gebürstet
- 10 mm umlaufende Abkantung

DAS BESONDERE PLUS

- z. B. als Regalboden einsetzbar
- Einsatz und Ersatz für HAGOLA-Tropfmulden



ABMESSUNG IN MM (B X H X T)	RG	ARTIKELNUMMER PREIS
210 x 10 x 210	1	<input type="checkbox"/> hpl21211
280 x 10 x 140	1	<input type="checkbox"/> hpl28141
280 x 10 x 210	1	<input type="checkbox"/> hpl28211
280 x 10 x 280	1	<input type="checkbox"/> hpl28281
350 x 10 x 140	1	<input type="checkbox"/> hpl35141
350 x 10 x 210	1	<input type="checkbox"/> hpl35211
350 x 10 x 280	1	<input type="checkbox"/> hpl35281
350 x 10 x 350	1	<input type="checkbox"/> hpl35351
420 x 10 x 140	1	<input type="checkbox"/> hpl42141
420 x 10 x 210	1	<input type="checkbox"/> hpl42211
420 x 10 x 280	1	<input type="checkbox"/> hpl42281


ABMESSUNG IN MM (B X H X T)	RG	ARTIKELNUMMER PREIS
420 x 10 x 350	1	<input type="checkbox"/> hpl42351
420 x 10 x 420	1	<input type="checkbox"/> hpl42421
490 x 10 x 210	1	<input type="checkbox"/> hpl49211
490 x 10 x 280	1	<input type="checkbox"/> hpl49281
490 x 10 x 350	1	<input type="checkbox"/> hpl49351
490 x 10 x 420	1	<input type="checkbox"/> hpl49421
560 x 10 x 210	1	<input type="checkbox"/> hpl56211
560 x 10 x 280	1	<input type="checkbox"/> hpl56281
560 x 10 x 350	1	<input type="checkbox"/> hpl56351
630 x 10 x 210	1	<input type="checkbox"/> hpl63211
630 x 10 x 280	1	<input type="checkbox"/> hpl63281

ZUBEHÖR FÜR PRISMEN-DEKORPLATTEN UND PRISMEN-LOCHPLATTEN

BODENTRÄGERSCHIENEN UND BODENTRÄGER	RG	ARTIKELNUMMER PREIS
2 Bodenträgerschienen mit 10 mm Lochabstand, lose, mit Prägung für Befestigungselemente (Schrauben etc.), 200 mm lang	1	<input type="checkbox"/> hpldiv1
2 Bodenträgerschienen mit 10 mm Lochabstand, lose, mit Prägung für Befestigungselemente (Schrauben etc.), 1000 mm lang	1	<input type="checkbox"/> hpldiv2
4 Bodenträger für Bodenträgerschiene mit Auflage oben, lose	1	<input type="checkbox"/> hpldiv3
4 Bodenträger für Bodenträgerschiene mit Auflage unten, lose	1	<input type="checkbox"/> hpldiv4



☐☐ HAGOLA-SCHANKSÄULEN



SCHANKSÄULEN

52


»NEW-LINE« (HSS)

53



»ROUND-LINE« (HSS)

58




»BUTLER« (HSS)

59




»HAGOTOP« (HSS)

61



»BALKEN« (HSS)

63



INDIVIDUELLE LÖSUNGEN

65



ZUBEHÖR (ZSS)

67



EDLES DESIGN – FORMSCHÖN UND INDIVIDUELL

⚡ HAGOLA-SCHANKSÄULEN



⚡ ÜBERSICHT DER PRODUKTE

- ⚡ Schanksäulen-Serie »New-Line« – Modelle »Zylindra«, »T-Line«, »Pub«, »Snake« und »Hydra«
- ⚡ Schanksäulen-Serie »Round-Line«
- ⚡ Schanksäulen-Serie »Butler«
- ⚡ Schanksäulen-Serie »Hagotop« – Modelle »Typ G« und »Typ U«
- ⚡ Schanksäulen-Serie »Balken« – Modelle »Typ A«, »Typ V« und »Typ G«
- ⚡ Zubehör Schanksäulen

⚡ PRODUKTVORTEILE

- ⚡ Schanksäulen in Edelstahl (1.4301) gebürstet – hochwertig und beständig
- ⚡ formschönes Design – klassisch oder modern
- ⚡ große Modell- und Größenvielfalt für unterschiedliche Anforderungen
- ⚡ perfekte Ergänzung für HAGOLA-Kühlthecken
- ⚡ zum Zapfen von Getränken aller Art
- ⚡ kundenspezifische Maßanfertigungen auf Anfrage
- ⚡ umfangreiches Zubehör

⚡ ANWENDUNGSBEREICHE

- ⚡ Theken-/Barbereich in der Gastronomie (Restaurants, Bars, Bistros, Kneipen, Gasthäuser, Diskotheken etc.)
- ⚡ Theken-/Barbereich in der Hotellerie (Hotelbars, Lounges etc.)
- ⚡ exklusive Barbereiche in Privathaushalten mit professionellem Anspruch
- ⚡ überall, wo Getränke frisch gezapft und ausgeschenkt werden

⚡ GUT ZU WISSEN

- ⚡ Für das beste Zapfergebnis – besonders für den Genuss eines gepflegten und erfrischenden Bieres – empfiehlt sich eine durchgehende Kühlung und Isolierung der Bierleitungen, damit das Bier vom gekühlten Fass bis zum Schankhahn ideal temperiert ist.

⚡ GEPRÜFTE QUALITÄT



»NEW-LINE«

MODELL »ZYLINDRA« – GERADE, SCHRÄG ODER GEWÖLBT



⌘ ECKDATEN

- ⌘ in Edelstahl (1.4301) gebürstet
- ⌘ Durchmesser 76,2 mm (3“) oder 101,6 mm (4“)
- ⌘ 1 oder 2 Schankhahn-Bohrungen (ø 24 mm)
- ⌘ Schankhahn-Höhe: 400 mm
- ⌘ inklusive Befestigungsmaterial für Schanksäule

ZYLINDRA » EDELSTAHL (1.4301) GEBÜRSTET

AUSFÜHRUNG (OHNE SCHANKHÄHNE, MANOMETER ETC.)	RG	ARTIKELNUMMER PREIS
ø 76,2 mm (3“), 1 Schankhahn-Bohrung, mit Revisionskappe »gewölbt«	2	<input type="checkbox"/> hssnz14
ø 76,2 mm (3“), 1 Schankhahn-Bohrung, mit Revisionskappe »schräg«	2	<input type="checkbox"/> hssnz25
ø 101,6 mm (4“), 1 Schankhahn-Bohrung, mit Revisionskappe »gerade«	2	<input type="checkbox"/> hssnz17
ø 101,6 mm (4“), 2 Schankhahn-Bohrungen, mit Revisionskappe »gerade«	2	<input type="checkbox"/> hssnz21
ø 101,6 mm (4“), 2 Schankhahn-Bohrungen, mit Revisionskappe »schräg«	2	<input type="checkbox"/> hssnz28

ZYLINDRA » EDELSTAHL (1.4301) GEBÜRSTET, INKL. KOLBEN-SCHANKHAHN MIT KOMPENSATOR UND KONTROLLMANOMETER 0 – 6 BAR, MIT CO₂-SCHLAUCH UND BIERLEITUNG

AUSFÜHRUNG (SCHANKFERTIG)	RG	ARTIKELNUMMER PREIS
ø 76,2 mm (3“), 1-leitig, mit Revisionskappe »gewölbt«	2	<input type="checkbox"/> hssnz15

» **DAS PASSENDE ZUBEHÖR** FINDEN SIE AB SEITE 67.

Ein umfangreiches Zubehörprogramm (Schankhähne, Manometer etc.) rundet die Vielfalt ab. Individuelle Maßanfertigungen sind zu jeder Ausführung auf Anfrage möglich.

NEUE MODELLE

HSS – HAGOLA-SCHANKSÄULEN

»NEW-LINE«

MODELL »ZYLINDRA« – SCHRÄG, MIT AUSLEGER

⌘ ECKDATEN

- ⌘ in Edelstahl (1.4301) gebürstet
- ⌘ Durchmesser 101,6 mm (4")
- ⌘ 2 oder 3 Schankhahn-Bohrungen (ø 24 mm)
- ⌘ Abstand zwischen den Schankhahn-Bohrungen: 100 mm
- ⌘ Schankhahn-Höhe: 400 mm
- ⌘ mit Revisionsblende
- ⌘ inklusive Befestigungsmaterial für Schanksäule

ZYLINDRA » SCHRÄG MIT AUSLEGER



ZYLINDRA » EDELSTAHL (1.4301) GEBÜRSTET, MIT BALKENAUSLEGER RECHTS UND REVISIONSBLENDE

AUSFÜHRUNG (OHNE SCHANKHÄHNE, MANOMETER ETC.)	RG	ARTIKELNUMMER PREIS
ø 101,6 mm (4"), 2 Schankhahn-Bohrungen, mit Revisionskappe »schräg«, Ausleger rechts 350 mm	2	<input type="checkbox"/> hssnz26
ø 101,6 mm (4"), 3 Schankhahn-Bohrungen, mit Revisionskappe »schräg«, Ausleger rechts 450 mm	2	<input type="checkbox"/> hssnz27

» **DAS PASSENDE ZUBEHÖR** FINDEN SIE AB SEITE 67.

Ein umfangreiches Zubehörprogramm (Schankhähne, Manometer etc.) rundet die Vielfalt ab. Individuelle Maßanfertigungen sind zu jeder Ausführung auf Anfrage möglich.

HSS – HAGOLA-SCHANKSÄULEN

NEUE MODELLE

»NEW-LINE« MODELL »T-LINE« – GERADE



- ECKDATEN**
- in Edelstahl (1.4301) gebürstet
- bis zu 750 mm Balkenlänge; Stirnseiten »gerade«
- Durchmesser 76,2 mm (3“), 101,6 mm (4“) und 129 mm
- 2, 3, 4 oder 6 Schankhahn-Bohrungen (ø 24 mm)
- Schankhahn-Höhe: 400 mm
- mit Revisionsblende oben
- inklusive Befestigungsmaterial für Schanksäule

T-LINE – GERADE » EDELSTAHL (1.4301) GEBÜRSTET, MIT REVISIONSBLENDE

AUSFÜHRUNG (OHNE SCHANKHÄHNE, MANOMETER ETC.)	RG	ARTIKELNUMMER PREIS
ø 76,2 mm (3“), 2 Schankhahn-Bohrungen, Balkenlänge 350 mm, Hahnabstand 200 mm	2	<input type="checkbox"/> hssnt29
ø 76,2 mm (3“), 3 Schankhahn-Bohrungen, Balkenlänge 350 mm, Hahnabstand 100 mm	2	<input type="checkbox"/> hssnt30
ø 76,2 mm (3“), 4 Schankhahn-Bohrungen, Balkenlänge 500 mm, Hahnabstand 100/150/100 mm	2	<input type="checkbox"/> hssnt31
ø 101,6 mm (4“), 2 Schankhahn-Bohrungen, Balkenlänge 350 mm, Hahnabstand 200 mm	2	<input type="checkbox"/> hssnt32
ø 101,6 mm (4“), 3 Schankhahn-Bohrungen, Balkenlänge 350 mm, Hahnabstand 100 mm	2	<input type="checkbox"/> hssnt33
ø 101,6 mm (4“), 4 Schankhahn-Bohrungen, Balkenlänge 500 mm, Hahnabstand 100/150/100 mm	2	<input type="checkbox"/> hssnt34
ø 129 mm, 4 Schankhahn-Bohrungen, Balkenlänge 550 mm, Hahnabstand 100/200/100 mm	2	<input type="checkbox"/> hssnt35
ø 129 mm, 6 Schankhahn-Bohrungen, Balkenlänge 750 mm, Hahnabstand 100/100/200/100/100 mm	2	<input type="checkbox"/> hssnt36

» **DAS PASSENDE ZUBEHÖR** FINDEN SIE AB SEITE 67.

Ein umfangreiches Zubehörprogramm (Schankhähne, Manometer etc.) rundet die Vielfalt ab. Individuelle Maßanfertigungen sind zu jeder Ausführung auf Anfrage möglich.

NEUE MODELLE

HSS – HAGOLA-SCHANKSÄULEN

»NEW-LINE« MODELL »T-LINE« – SCHRÄG



⌘ ECKDATEN

- ⌘ in Edelstahl (1.4301) gebürstet
- ⌘ bis zu 850 mm Balkenlänge; Stirnseiten »schräg«
- ⌘ Durchmesser 115 mm und 129 mm
- ⌘ 2, 4 oder 6 Schankhahn-Bohrungen (ø 24 mm)
- ⌘ Schankhahn-Höhe: 400 mm
- ⌘ mit Revisionsblende oben
- ⌘ inklusive Befestigungsmaterial für Schanksäule

T-LINE – SCHRÄG » EDELSTAHL (1.4301) GEBÜRSTET, MIT REVISIONSBLENDE

AUSFÜHRUNG (OHNE SCHANKHÄHNE, MANOMETER ETC.)	RG	ARTIKELNUMMER PREIS
ø 115 mm, 2 Schankhahn-Bohrungen, Balkenlänge 550 mm, Hahnabstand 300 mm	2	<input type="checkbox"/> hssnt25
ø 115 mm, 4 Schankhahn-Bohrungen, Balkenlänge 550 mm, Hahnabstand 100 mm	2	<input type="checkbox"/> hssnt26
ø 129 mm, 4 Schankhahn-Bohrungen, Balkenlänge 650 mm, Hahnabstand 100/200/100 mm	2	<input type="checkbox"/> hssnt27
ø 129 mm, 6 Schankhahn-Bohrungen, Balkenlänge 850 mm, Hahnabstand 100/100/200/100/100 mm	2	<input type="checkbox"/> hssnt28

» DAS PASSENDE ZUBEHÖR FINDEN SIE AB SEITE 67.

Ein umfangreiches Zubehörprogramm (Schankhähne, Manometer etc.) rundet die Vielfalt ab. Individuelle Maßanfertigungen sind zu jeder Ausführung auf Anfrage möglich.

HSS – HAGOLA-SCHANKSÄULEN

»NEW-LINE«

MODELLE »SNAKE«, »HYDRA« UND »PUB«



» ECKDATEN

- » in Edelstahl (1.4301) gebürstet
- » Durchmesser 50,8 mm (2“) oder 76,2 mm (3“)
- » 1 oder 2 Schankhahn-Bohrungen (ø 24 mm)
- » Schankhahn-Höhe: 400 mm
- » inklusive Befestigungsmaterial für Schanksäule

NEW-LINE » EDELSTAHL (1.4301) GEBÜRSTET

MODELL	AUSFÜHRUNG (OHNE SCHANKHÄHNE, MANOMETER ETC.)	RG	ARTIKELNUMMER PREIS
»Snake«	ø 50,8 mm (2“), 1 Schankhahn-Bohrung	2	<input type="checkbox"/> hssnk13
»Hydra«	ø 50,8 mm (2“), 2 Schankhahn-Bohrungen	2	<input type="checkbox"/> hssnh23
»Pub«	ø 76,2 mm (3“), 1 Schankhahn-Bohrung	2	<input type="checkbox"/> hssnp13

» DAS PASSENDE ZUBEHÖR FINDEN SIE AB SEITE 67.

Ein umfangreiches Zubehörprogramm (Schankhähne, Manometer etc.) rundet die Vielfalt ab. Individuelle Maßanfertigungen sind zu jeder Ausführung auf Anfrage möglich.

HSS – HAGOLA-SCHANKSÄULEN


»ROUND-LINE« MIT REVISIONSBLENDE

⌘ ECKDATEN

- ⌘ in Edelstahl (1.4301) gebürstet
- ⌘ Durchmesser 76,2 mm (3“) oder 101,6 mm (4“)
- ⌘ 2, 3, 4, 5 oder 6 Schankhahn-Bohrungen (ø 24 mm)
- ⌘ Abstand zwischen den Schankhahn-Bohrungen: 140 mm
- ⌘ Schankhahn-Höhe: 400 mm
- ⌘ mit Revisionsblende vorne
- ⌘ inklusive Befestigungsmaterial für Schanksäule

⌘ DAS BESONDERE PLUS

- ⌘ integrierte Umluftkühlung (optional) – Getränkekühlung bis zum Schankhahn



ROUND-LINE » EDELSTAHL (1.4301) GEBÜRSTET, MIT REVISIONSBLENDE

AUSFÜHRUNG (OHNE SCHANKHÄHNE, MANOMETER ETC.)	RG	ARTIKELNUMMER PREIS
Ø 76,2 mm (3“), 2 Schankhahn-Bohrungen, Achsmaß 490 mm	2	<input type="checkbox"/> hssrl23
Ø 76,2 mm (3“), 3 Schankhahn-Bohrungen, Achsmaß 630 mm	2	<input type="checkbox"/> hssrl33
Ø 76,2 mm (3“), 4 Schankhahn-Bohrungen, Achsmaß 770 mm	2	<input type="checkbox"/> hssrl45
Ø 101,6 mm (4“), 4 Schankhahn-Bohrungen, Achsmaß 840 mm	2	<input type="checkbox"/> hssrl46
Ø 101,6 mm (4“), 5 Schankhahn-Bohrungen, Achsmaß 980 mm	2	<input type="checkbox"/> hssrl53
Ø 101,6 mm (4“), 6 Schankhahn-Bohrungen, Achsmaß 1120 mm	2	<input type="checkbox"/> hssrl63

UMLUFTKÜHLUNG » FÜR MODELL »ROUND-LINE«

AUSSTATTUNG	RG	ARTIKELNUMMER PREIS
Ventilator 24 V/2,2 W, mit Gleichstromversorgung 24 V/14,4 W und Anschlusskabel für die bauseitige Montage auf einem der beiden Rohrstützen	2	<input type="checkbox"/> zssukü4


» DAS PASSENDE ZUBEHÖR FINDEN SIE AB SEITE 67.

Ein umfangreiches Zubehörprogramm (Schankhähne, Manometer etc.) rundet die Vielfalt ab. Individuelle Maßanfertigungen sind zu jeder Ausführung auf Anfrage möglich.

HSS – HAGOLA-SCHANKSÄULEN

»BUTLER«

MIT REVISIONSBLLENDE



ECKDATEN

in Edelstahl (1.4301) gebürstet

Durchmesser 76,2 mm (3")
 3 oder 4 Schankhahn-Bohrungen (ø 24 mm)
 Schankhahn-Höhe: 400 mm
 Achsmaß innen: 107 mm

Durchmesser 101,6 mm (4")
 4 Schankhahn-Bohrungen (ø 24 mm)
 Schankhahn-Höhe: 450 mm
 Achsmaß innen: 150 mm

mit Revisionsblende vorne

Abstand zwischen den Schankhahn-Bohrungen: 140 mm

inklusive Befestigungsmaterial für Schanksäule

DAS BESONDERE PLUS

integrierte Umluftkühlung (optional) –
Getränkkekühlung bis zum Schankhahn

BUTLER » EDELSTAHL (1.4301) GEBÜRSTET, MIT REVISIONSBLLENDE

AUSFÜHRUNG (OHNE SCHANKHÄHNE, MANOMETER ETC.)	RG	ARTIKELNUMMER PREIS
ø 76,2 mm (3"), 3 Schankhahn-Bohrungen, Achsmaß außen 630 mm	2	<input type="checkbox"/> hssbl35
ø 76,2 mm (3"), 4 Schankhahn-Bohrungen, Achsmaß außen 770 mm	2	<input type="checkbox"/> hssbl45
ø 101,6 mm (4"), 4 Schankhahn-Bohrungen, Achsmaß außen 840 mm	2	<input type="checkbox"/> hssbl48

UMLUFTKÜHLUNG » FÜR MODELL »BUTLER«

AUSSTATTUNG	RG	ARTIKELNUMMER PREIS
Ventilator 24 V/2,2 W, mit Gleichstromversorgung 24 V/14,4 W und Anschlusskabel für die bauseitige Montage auf einem der beiden Rohrstützen	2	<input type="checkbox"/> zssukü4

» DAS PASSENDE ZUBEHÖR FINDEN SIE AB SEITE 67.


Ein umfangreiches Zubehörprogramm (Schankhähne, Manometer etc.) rundet die Vielfalt ab. Individuelle Maßanfertigungen sind zu jeder Ausführung auf Anfrage möglich.



HSS – HAGOLA-SCHANKSÄULEN

»HAGOTOP«

MODELLE »TYP G« UND »TYP U«

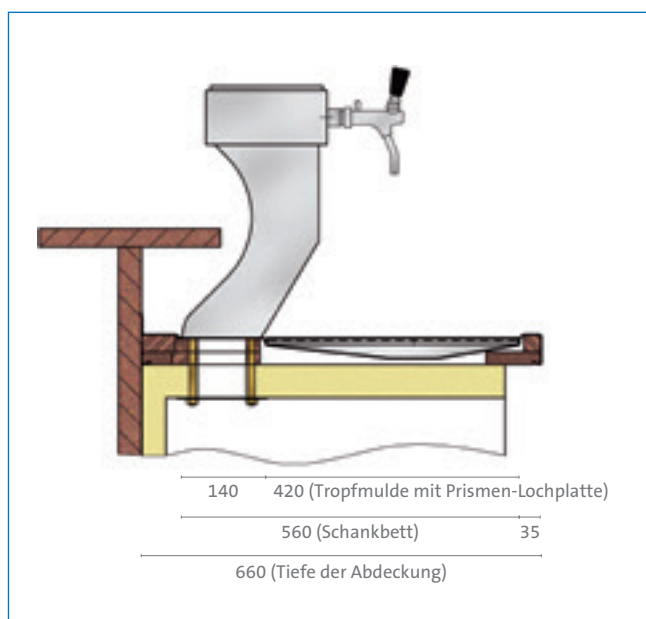


» ECKDATEN

- » in Edelstahl (1.4301) gebürstet
- » bis zu 900 mm Balkenlänge
- » 3, 4, 5 oder 6 Schankhahn-Bohrungen (\varnothing 24 mm)
- » Abstand zwischen den Schankhahn-Bohrungen: 150 mm bei 3 Bohrungen, sonst 140 mm
- » Schankhahn-Höhe: 365 mm
- » inklusive Befestigungsmaterial für Schanksäule

» DAS BESONDERE PLUS

- » integrierte Umluftkühlung (optional) – Getränkekühlung bis zum Schankhahn
- » kein Barbrettausschnitt erforderlich





HAGOTOP – TYP G » EDELSTAHL (1.4301) GEBÜRSTET

AUSFÜHRUNG (OHNE SCHANKHÄHNE, MANOMETER ETC.)	RG	ARTIKELNUMMER PREIS
3 Schankhahn-Bohrungen, Balkenlänge 500 mm	2	<input type="checkbox"/> hsshg32
4 Schankhahn-Bohrungen, Balkenlänge 600 mm	2	<input type="checkbox"/> hsshg42
5 Schankhahn-Bohrungen, Balkenlänge 750 mm	2	<input type="checkbox"/> hsshg52
6 Schankhahn-Bohrungen, Balkenlänge 900 mm	2	<input type="checkbox"/> hsshg62

HAGOTOP – TYP U » EDELSTAHL (1.4301) GEBÜRSTET, MIT BREITEM SOCKEL

AUSFÜHRUNG (OHNE SCHANKHÄHNE, MANOMETER ETC.)	RG	ARTIKELNUMMER PREIS
4 Schankhahn-Bohrungen, Balkenlänge 600 mm	2	<input type="checkbox"/> hssshu42
5 Schankhahn-Bohrungen, Balkenlänge 750 mm	2	<input type="checkbox"/> hssshu52
6 Schankhahn-Bohrungen, Balkenlänge 900 mm	2	<input type="checkbox"/> hssshu62

UMLUFTKÜHLUNG FÜR TYP G/TYP U	RG	ARTIKELNUMMER PREIS
Ventilator (230 V/11 W) mit Trennwand in Schanksäule eingebaut, inkl. Anschlusskabel und Ein- und Ausschalter	2	<input type="checkbox"/> zssukü1



DISTANZSOCKEL FÜR TYP G/TYP U	RG	ARTIKELNUMMER PREIS
Distanzsockel (35 mm hoch) für 400 mm Schankhahn-Höhe, Edelstahl (1.4301) gebürstet	2	<input type="checkbox"/> zsshds1



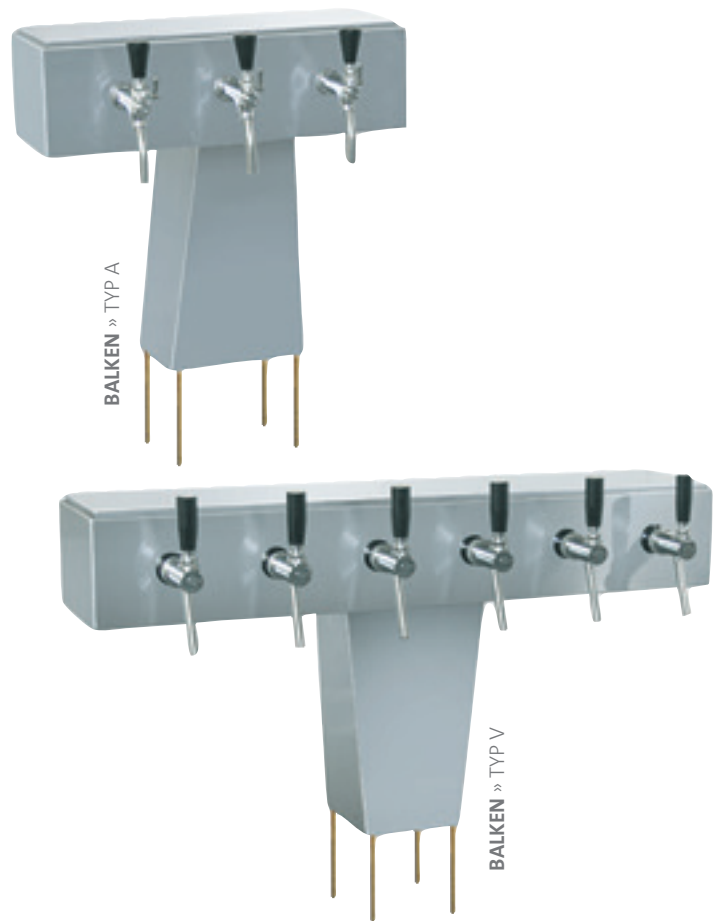
» **DAS PASSENDE ZUBEHÖR** FINDEN SIE AB SEITE 67.

Ein umfangreiches Zubehörprogramm (Schankhähne, Manometer etc.) rundet die Vielfalt ab. Individuelle Maßanfertigungen sind zu jeder Ausführung auf Anfrage möglich.

HSS – HAGOLA-SCHANKSÄULEN

»BALKEN«

MODELLE »TYP A« UND »TYP V«



» ECKDATEN

- » in Edelstahl (1.4301) gebürstet
- » bis zu 900 mm Balkenlänge
- » 3, 4, 5 oder 6 Schankhahn-Bohrungen (ø 24 mm)
- » Abstand zwischen den Schankhahn-Bohrungen: 150 mm bei 3 Bohrungen, sonst 140 mm
- » Schankhahn-Höhe: 400 mm
- » inklusive Befestigungsmaterial für Schanksäule

BALKEN – TYP A » EDELSTAHL (1.4301) GEBÜRSTET

AUSFÜHRUNG (OHNE SCHANKHÄHNE, MANOMETER ETC.)	RG	ARTIKELNUMMER PREIS
3 Schankhahn-Bohrungen, Balkenlänge 500 mm	2	<input type="checkbox"/> hssba31
4 Schankhahn-Bohrungen, Balkenlänge 600 mm	2	<input type="checkbox"/> hssba41
5 Schankhahn-Bohrungen, Balkenlänge 750 mm	2	<input type="checkbox"/> hssba51
6 Schankhahn-Bohrungen, Balkenlänge 900 mm	2	<input type="checkbox"/> hssba61

BALKEN – TYP V » EDELSTAHL (1.4301) GEBÜRSTET

AUSFÜHRUNG (OHNE SCHANKHÄHNE, MANOMETER ETC.)	RG	ARTIKELNUMMER PREIS
3 Schankhahn-Bohrungen, Balkenlänge 500 mm	2	<input type="checkbox"/> hssbv31
4 Schankhahn-Bohrungen, Balkenlänge 600 mm	2	<input type="checkbox"/> hssbv41
5 Schankhahn-Bohrungen, Balkenlänge 750 mm	2	<input type="checkbox"/> hssbv51
6 Schankhahn-Bohrungen, Balkenlänge 900 mm	2	<input type="checkbox"/> hssbv61

» DAS PASSENDE ZUBEHÖR FINDEN SIE AB SEITE 67.

Ein umfangreiches Zubehörprogramm (Schankhähne, Manometer etc.) rundet die Vielfalt ab. Individuelle Maßanfertigungen sind zu jeder Ausführung auf Anfrage möglich.

HSS – HAGOLA-SCHANKSÄULEN

»BALKEN« MODELL »TYP G«



» ECKDATEN

- » in Edelstahl (1.4301) gebürstet
- » bis zu 840 mm Balkenlänge
- » 3, 4, 5 oder 6 Schankhahn-Bohrungen (ø 24 mm)
- » Abstand zwischen den Schankhahn-Bohrungen: 140 mm
- » Schankhahn-Höhe: 400 mm
- » inklusive Befestigungsmaterial für Schanksäule

» DAS BESONDERE PLUS

- » zusätzliche Abstellfläche für Gläser auf dem Balken
- » einzigartige Prismen-Lochplatten als hygienische Stellfläche

BALKEN – TYP G » EDELSTAHL (1.4301) GEBÜRSTET, MIT GLÄSERABSTELLBORD

AUSFÜHRUNG (OHNE SCHANKHÄHNE, MANOMETER ETC.)	RG	ARTIKELNUMMER PREIS
3 Schankhahn-Bohrungen, Balkenlänge 490 mm, Gläserabstellbord 490 x 210 mm	2	<input type="checkbox"/> hssbg31
4 Schankhahn-Bohrungen, Balkenlänge 630 mm, Gläserabstellbord 630 x 210 mm	2	<input type="checkbox"/> hssbg41
5 Schankhahn-Bohrungen, Balkenlänge 700 mm, Gläserabstellbord 700 x 210 mm	2	<input type="checkbox"/> hssbg51
6 Schankhahn-Bohrungen, Balkenlänge 840 mm, Gläserabstellbord 840 x 210 mm	2	<input type="checkbox"/> hssbg61


» DAS PASSENDE ZUBEHÖR FINDEN SIE AB SEITE 67.

Ein umfangreiches Zubehörprogramm (Schankhähne, Manometer etc.) rundet die Vielfalt ab. Individuelle Maßanfertigungen sind zu jeder Ausführung auf Anfrage möglich.

HSS – HAGOLA-SCHANKSÄULEN

INDIVIDUELLE LÖSUNGEN

Neben dem umfangreichen Programm an Standard-Schanksäulen in verschiedenen Ausführungen und Designs bieten wir auch individuelle Designlösungen nach Kundenwunsch an. Spezialanfertigungen – passend zum Thema und Interieur des jeweiligen Gastronomiekonzepts – sind das »i-Tüpfelchen« und machen die Theke zum Hingucker für die Gäste. Fragen Sie uns – gern machen wir das Besondere möglich.





HSS – HAGOLA-SCHANKSÄULEN

ZUBEHÖR

BIERANSCHLUSSLEITUNG	RG	ARTIKELNUMMER PREIS
4 mm Bierleitung (1500 mm lang), mit 2 Schlauchtüllen, an Schanksäule vormontiert	2	<input type="checkbox"/> zssdiv15
7 mm Bierleitung (1500 mm lang), mit 2 Schlauchtüllen, an Schanksäule vormontiert	2	<input type="checkbox"/> zssdiv12
BIERLEITUNGS-REINIGUNGSANLAGE	RG	ARTIKELNUMMER PREIS
montierte Getränkeleitungs-Reinigungsanlage mit Absperrhahn für Wasserzulauf, Beimischgerät zur Aufnahme der Reinigungstablette, mit integriertem Rückschlagventil	2	<input type="checkbox"/> hgzdiv7
DISTANZHÜLSEN, EDELSTAHL GEBÜRSTET	RG	ARTIKELNUMMER PREIS
10 mm	2	<input type="checkbox"/> zssdhü7
20 mm	2	<input type="checkbox"/> zssdhü8
30 mm	2	<input type="checkbox"/> zssdhü9
KOLBEN-SCHANKHAHN MIT KOMPENSATOR UND SCHAUMTASTE, GEWINDESTUTZEN R 5/8	RG	ARTIKELNUMMER PREIS
Edelstahl (1.4301) vergoldet und poliert, mit Rosette und Gegenmuffe, Normalauslaufbogen \varnothing 10 mm, Gewindelänge 55 mm	2	<input type="checkbox"/> zsskon9
Edelstahl (1.4301) poliert, mit Rosette und Gegenmuffe, Normalauslaufbogen \varnothing 10 mm, Gewindelänge 55 mm	2	<input type="checkbox"/> zsskon13
MANOMETER, VERCHROMT	RG	ARTIKELNUMMER PREIS
0 – 6 bar, bei 3 bar roter Strich, lose	2	<input type="checkbox"/> zssema3
0 – 10 bar, bei 7 bar roter Strich, lose (für AFG)	2	<input type="checkbox"/> zssema5
0 – 6 bar, bei 3 bar roter Strich, montiert	2	<input type="checkbox"/> zssema4
0 – 10 bar, bei 7 bar roter Strich, montiert (für AFG)	2	<input type="checkbox"/> zssema6
PFLEGEMITTEL	RG	ARTIKELNUMMER PREIS
HAGOLA-Edelstahl-Reinigungsspray, 500 ml	2	<input type="checkbox"/> hepdiv8
Pflegemittel, Politur für Messing, 100 ml	2	<input type="checkbox"/> hmediv10
SCHANKANLAGEN, LOSE	RG	ARTIKELNUMMER PREIS
1-leitig, 4 mm Bierleitung, Druckminderer, Kontrollmanometer, Halterung f. CO ₂ -Flasche, Betriebsbuch, Betriebsanweisung (Schild), CO ₂ -Maulschlüssel 30 mm, Bierschlauch, CO ₂ -Schlauch, Schlauchtüllen und Schellen	2	<input type="checkbox"/> zssdiv21
2-leitig, 4 mm Bierleitung, Druckminderer, Kontrollmanometer, Zwischendruckregler, Halterung f. CO ₂ -Flasche, Betriebsbuch, Betriebsanweisung (Schild), CO ₂ -Maulschlüssel 30 mm, Bierschlauch, CO ₂ -Schlauch, Schlauchtüllen und Schellen	2	<input type="checkbox"/> zssdiv16
3-leitig, 4 mm Bierleitung, Druckminderer, Kontrollmanometer, Zwischendruckregler, Halterung f. CO ₂ -Flasche, Betriebsbuch, Betriebsanweisung (Schild), CO ₂ -Maulschlüssel 30 mm, Bierschlauch, CO ₂ -Schlauch, Schlauchtüllen und Schellen	2	<input type="checkbox"/> zssdiv17



zssdhü7



zsskon13



zssema3



hepdiv8

SCHANKANLAGEN, LOSE	RG	ARTIKELNUMMER PREIS
1-leitig, 7 mm Bierleitung, Druckminderer, Kontrollmanometer, Halterung f. CO ₂ -Flasche, Betriebsbuch, Betriebsanweisung (Schild), CO ₂ -Maulschlüssel 30 mm, Bierschlauch, CO ₂ -Schlauch, Schlauchtüllen und Schellen	2	<input type="checkbox"/> zssdiv9
2-leitig, 7 mm Bierleitung, Druckminderer, Kontrollmanometer, Zwischendruckregler, Halterung f. CO ₂ -Flasche, Betriebsbuch, Betriebsanweisung (Schild), CO ₂ -Maulschlüssel 30 mm, Bierschlauch, CO ₂ -Schlauch, Schlauchtüllen und Schellen	2	<input type="checkbox"/> zssdiv10
3-leitig, 7 mm Bierleitung, Druckminderer, Kontrollmanometer, Zwischendruckregler, Halterung f. CO ₂ -Flasche, Betriebsbuch, Betriebsanweisung (Schild), CO ₂ -Maulschlüssel 30 mm, Bierschlauch, CO ₂ -Schlauch, Schlauchtüllen und Schellen	2	<input type="checkbox"/> zssdiv11

SCHANKANLAGEN, KOMPLETT MONTIERT	RG	ARTIKELNUMMER PREIS
1-leitig, 4 mm Bierleitung, Druckminderer, Kontrollmanometer, Halterung f. CO ₂ -Flasche, Betriebsbuch, Betriebsanweisung (Schild), CO ₂ -Maulschlüssel 30 mm, Bierschlauch, CO ₂ -Schlauch, Schlauchtüllen und Schellen	2	<input type="checkbox"/> zssdiv18
2-leitig, 4 mm Bierleitung, Druckminderer, Kontrollmanometer, Zwischendruckregler, Halterung f. CO ₂ -Flasche, Betriebsbuch, Betriebsanweisung (Schild), CO ₂ -Maulschlüssel 30 mm, Bierschlauch, CO ₂ -Schlauch, Schlauchtüllen und Schellen	2	<input type="checkbox"/> zssdiv19
3-leitig, 4 mm Bierleitung, Druckminderer, Kontrollmanometer, Zwischendruckregler, Halterung f. CO ₂ -Flasche, Betriebsbuch, Betriebsanweisung (Schild), CO ₂ -Maulschlüssel 30 mm, Bierschlauch, CO ₂ -Schlauch, Schlauchtüllen und Schellen	2	<input type="checkbox"/> zssdiv20
1-leitig, 7 mm Bierleitung, Druckminderer, Kontrollmanometer, Halterung f. CO ₂ -Flasche, Betriebsbuch, Betriebsanweisung (Schild), CO ₂ -Maulschlüssel 30 mm, Bierschlauch, CO ₂ -Schlauch, Schlauchtüllen und Schellen	2	<input type="checkbox"/> zssdiv3
2-leitig, 7 mm Bierleitung, Druckminderer, Kontrollmanometer, Zwischendruckregler, Halterung f. CO ₂ -Flasche, Betriebsbuch, Betriebsanweisung (Schild), CO ₂ -Maulschlüssel 30 mm, Bierschlauch, CO ₂ -Schlauch, Schlauchtüllen und Schellen	2	<input type="checkbox"/> zssdiv4
3-leitig, 7 mm Bierleitung, Druckminderer, Kontrollmanometer, Zwischendruckregler, Halterung f. CO ₂ -Flasche, Betriebsbuch, Betriebsanweisung (Schild), CO ₂ -Maulschlüssel 30 mm, Bierschlauch, CO ₂ -Schlauch, Schlauchtüllen und Schellen	2	<input type="checkbox"/> zssdiv7

SCHANKANLAGEN »SECCO«, KOMPLETT MONTIERT	RG	ARTIKELNUMMER PREIS
1-leitig, 4 mm Getränkeleitung, Druckminderer, Kontrollmanometer, Halterung für Mischgas-Flasche, Betriebsbuch, Betriebsanweisung (Schild), CO ₂ -Maulschlüssel 30 mm, Getränkeschlauch, Mischgas-Schlauch, Schlauchtüllen und Schellen	2	<input type="checkbox"/> zssdiv25
2-leitig, 4 mm Getränkeleitung, Druckminderer, Kontrollmanometer, Halterung für Mischgas-Flasche, Betriebsbuch, Betriebsanweisung (Schild), CO ₂ -Maulschlüssel 30 mm, Getränkeschlauch, Mischgas-Schlauch, Schlauchtüllen und Schellen	2	<input type="checkbox"/> zssdiv26


ZUSÄTZLICHES ZUBEHÖR	RG	ARTIKELNUMMER PREIS
Blindrosette, Edelstahl (1.4301) poliert, ø 40 mm	2	<input type="checkbox"/> zssros4
CO ₂ -Flasche, 2 kg	2	<input type="checkbox"/> zssdiv5
Mischgas-Flasche, 2 kg (für Secco)	2	<input type="checkbox"/> zssdiv27
Reinigungsadapter, Messing	2	<input type="checkbox"/> zssdiv2
zusätzliche Bohrungen (zusätzlich oder individuell positioniert, pro Bohrung)	2	<input type="checkbox"/> zssdiv28



zssdiv5



zssdiv2



zssros4

☐☐ HAGOLA-THEKEN

KÜHLTHEKEN

72



GETRÄNKE- UND FASSKÜHLUNG (HKT)

79

»FIRST CLASS«
»BUSINESS CLASS«
»ECONOMY CLASS«
ZUBEHÖR



FÜR DEN UNTERBAU (HKT)

104

»BUSINESS CLASS«
ZUBEHÖR

COMPAKTTHEKEN

120



GETRÄNKE- UND FASSKÜHLUNG (HCT)

121

»FIRST CLASS«
»BUSINESS CLASS«
»ECONOMY CLASS«
ZUBEHÖR



FÜR DEN UNTERBAU (HCT)

139

»FIRST CLASS«
»BUSINESS CLASS«



TROCKENTHEKEN

160


INSTALLATIONSFÄCHER (HTT)

162



TROCKENTEILE (HTT)

174



MODULE FÜR AFG-CONTAINER (HTT)

208



COCKTAILSTATIONEN

218

»BUSINESS CLASS«, UNGEKÜHLT (HCS)
»BUSINESS CLASS« (UNGEKÜHLT)
ZUBEHÖR

220



WÄRMESCHRÄNKE

228

WÄRMESCHRÄNKE FÜR TELLER, TASSEN ETC. (HWS)
»FIRST CLASS«
»BUSINESS CLASS«
ZUBEHÖR

230



MOBILE THEKEN

236

MOBILE EVENTTHEKE »YOURBAR« (HKTY)

238



MOBILE KÜHLTHEKEN (HKTM)

241



MOBILE TROCKENTHEKEN (HRGM)

243



EDELSTAHL-KLAPPTHEKEN (HEK)

245



GASTRONOMIETECHNIK-ZUBEHÖR

248

GASTRONOMIETECHNIK-ZUBEHÖR (HGZ)
EINBAUGERÄTE
EINBAUMODULE
ZUBEHÖR

249



QUALITÄT »MADE IN GERMANY«

:: HAGOLA-KÜHLTHEKEN FÜR GETRÄNKE- UND FASSKÜHLUNG, STECKERFERTIG



:: ÜBERSICHT DER PRODUKTE

- :: Vergleich der drei Thekenklassen
- :: »First Class«-Kühltheken
- :: »Business Class«-Kühltheken
- :: »Economy Class«-Kühltheken

:: PRODUKTVORTEILE

- :: hochwertige Schankdeck-Abdeckung mit einzigartigen Prismen-Lochplatten
 - :: wahlweise mit 1 oder 2 Becken links oder rechts
 - :: Wandanschluss (660 mm tief) oder umlaufende Abkantung (700 mm tief)
- :: Abdeckung, Korpus und Fronten in Edelstahl (1.4301)
- :: weltweit patentiertes Verschluss-System
- :: kundenspezifische Maßanfertigungen auf Anfrage
- :: individuelle und flexible Ausstattungsmöglichkeiten sowie umfangreiches Zubehör
- :: praktische Ergänzungsmöglichkeiten durch Trockentheken, Cocktailstationen oder Wärmeschränke

:: ANWENDUNGSBEREICHE

- :: Theken-/Barbereich in der Gastronomie (Restaurants, Bars, Bistros, Kneipen, Gasthäuser, Diskotheken etc.)
- :: Theken-/Barbereich in der Hotellerie (Hotelbars, Lounges etc.)
- :: exklusive Barbereiche in Privathaushalten mit professionellem Anspruch
- :: überall, wo Getränke gekühlt und ausgeschenkt werden

:: GUT ZU WISSEN

- :: Einige Einsatzgebiete (z. B. in chlor- oder salzhaltiger Umgebung) erfordern eine andere Materialgüte – fragen Sie uns.

:: GEPRÜFTE QUALITÄT

- :: Prüfbedingungen gemäß EN ISO 23953-2
- :: Klimaklasse 3, d. h. Umgebung 25 °C bei 60 % rel. LF
- :: Temperaturklasse M2, d. h. +7 °C bis -1 °C



THEKENKLASSEN IM ÜBERBLICK FÜR »FIRST CLASS«-, »BUSINESS CLASS«- UND »ECONOMY CLASS«-KÜHLTHEKEN

MERKMALE ALLER KLASSEN

- ❑ Schankdeck-Abdeckung mit größerer Tropfmulde und den einzigartigen Prismen-Lochplatten
- ❑ Ablaufgarnitur für 1 oder 2 Becken, montiert, mit Tropfmuldenschlauch
- ❑ formstabiler Kühlkorpus, fugenlos druckgeschäumt
- ❑ Kühlkorpus: Innenmantel in Edelstahl (1.4301)
- ❑ Rollenauszüge: Führungsschienen und Auszugswannen in Edelstahl
- ❑ Korpusrahmen: Hohlkammerprofil mit integrierten Kabel- und Leitungskanälen
- ❑ Drehtür- und Auszugsfrenten mit Hohlkammerdichtungen
- ❑ Drehtürmodul mit stufenlos höhenverstellbarem Tragrost
- ❑ automatische Tauwasserverdunstung unter dem Kälteaggregat
- ❑ Innenraumbelichtung für Drehtürmodule (optional)
- ❑ Kühlmodule abschließbar (optional)
- ❑ stilvolle Glasfronten bei Türen und Auszügen (optional)
- ❑ steckerfertig, mit Kälteaggregat (optional auch steuerungsfertig)
- ❑ patentiertes Verschluss-System mit ergonomischen Griffleisten
- ❑ individuelle Farbwahl bei den Fronten (Pulverbeschichtung nach RAL-Farbtabelle)
- ❑ individuelle und flexible Ausstattungsmöglichkeiten für Kühlabteile
- ❑ umfangreiches Zubehör

VORTEILE DES FANGVERSCHLUSS-SYSTEMS

- ❑ Griffleisten immer am höchsten Punkt der Fronten – besonders ergonomisch
- ❑ schließt außergewöhnlich leise und sicher
- ❑ stilvolle Glasfronten bei Türen und Auszügen optional möglich


PRISMEN-LOCHPLATTEN IN SCHANKDECK-ABDECKUNGEN

- ❑ brillante Optik
- ❑ Flüssigkeiten fließen sauber und restlos ab
- ❑ in Edelstahl (1.4301), glänzend
- ❑ 10 mm umlaufende Abkantung, mit Fingerloch
- ❑ Einsatz und Ersatz für HAGOLA-Schankdecks

Alle Kühltheken in diesem Katalog sind mit dem **weltweit patentierten Verschluss-System** ausgestattet – alle Beschreibungen und Preise beziehen sich auf diese Ausführung.



Alle Kühltheken in »First Class« und »Business Class« sind auch mit Designgriff lieferbar.



Fingerloch zum leichten Anheben



SPEZIFISCHE MERKMALE IM VERGLEICH

❖ FIRST CLASS

- ❖ Fronten in Edelstahl (1.4301) Leinenstruktur, geschlossenporige Oberflächenstruktur, pflegeleicht
- ❖ Edelstahl-Griffleisten
- ❖ Kühlkorpus: Innenmantel mit tiefgezogener Bodenwanne und Ablauf mit integriertem Geruchsverschluss, Anschluss wahlweise links oder rechts
- ❖ effiziente Kühlung
- ❖ Umluftverdampfer mit Expansionsventiltechnik (R 134a)
- ❖ elektronische Komfortsteuerung mit digitaler Temperaturanzeige, Abtauautomatik, Fühler, Alarmfunktion und Notlaufbetrieb, ST-BUS-Schnittstelle für Vernetzung (Datenaufzeichnung nach HACCP), Hauptschalter und Schalter zur freien Verwendung

SIEHE SEITE 79

❖ BUSINESS CLASS

- ❖ Fronten in Edelstahl (1.4301) gebürstet
- ❖ Edelstahl-Griffleisten
- ❖ Kühlkorpus: Innenmantel mit tiefgezogener Bodenwanne als Auffangwanne
- ❖ solide Kühlung
- ❖ Umluftverdampfer mit Kapillarrohrtechnik (R 134a)
- ❖ elektronische Steuerung mit digitaler Temperaturanzeige, Abtauautomatik, Fühler und Notlaufbetrieb, ST-BUS-Schnittstelle für Vernetzung (Datenaufzeichnung nach HACCP)


SIEHE SEITE 87

❖ ECONOMY CLASS

- ❖ Fronten in Edelstahl (1.4301) gebürstet
- ❖ Kühlkorpus: Innenmantel mit glattem Boden
- ❖ solide Kühlung
- ❖ Umluftverdampfer mit Kapillarrohrtechnik (R 134a)
- ❖ elektronische Steuerung mit digitaler Temperaturanzeige, Abtauautomatik, Fühler und Notlaufbetrieb, ST-BUS-Schnittstelle für Vernetzung (Datenaufzeichnung nach HACCP)

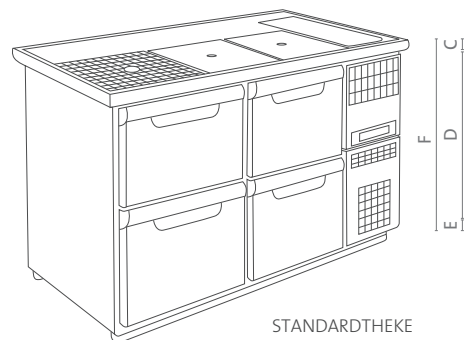
SIEHE SEITE 95

VERSCHIEDENE ABMESSUNGEN ZUR AUSWAHL



Breite Spülenunterbau	(A) = 400/500/800 mm
Modulbreite, gesamt	(B) = von 450 bis 2750 mm im 50-mm-Raster
Höhe Abdeckung	(C) = 50 mm
Höhe Korpus	(D) = 425/525/790/890 mm
Höhe Sockelschiene	(E) = 20 bis 100 mm möglich
Gesamthöhe	(F) = Abdeckung + Korpus + Sockelschiene
Tiefe Front	(H) = 44 mm
Tiefe Korpus	(G) = 500/600/700 mm
Gesamttiefe inkl. Front	(I) = 544/644/744 mm

BEISPIEL FÜR BEMABUNG



STANDARDTHEKE

Abdeckung	(C) = 50 mm
+ Korpus	(D) = 890 mm
+ Sockelschiene	(E) = 40 mm
= Höhe	(F) = 980 mm

Zur Ergänzung der Kühlmodule siehe Trocken-Theken-Programm ab Seite 160.

Schnelle Zusatzkühlung: Um das Bier schnell für den Ausschank herunter kühlen zu können, kann in alle Kühltheken eine zusätzliche Bierkühlung zum intensiven Kühlen von 1 bis 3 Bierleitungen integriert werden.





EIN BEISPIEL FÜR SIE

⚡ KALKULATION EINER KÜHLTHEKE



BESTELLEN SIE GANZ EINFACH

Katalogseite kopieren, gewünschte Artikel unter Berücksichtigung der korrekten Konstellation ankreuzen (z. B. für die Auswahl einer rechten Tür) und faxen an **+49 4444 201-111** oder einscannen und mailen an **info@hagola.de**. Bei Fragen, rufen Sie uns an: **+49 4444 201-0**

KORPUS BASISTHEKE (BEISPIELHAFT)

- ⚡ Kühltheke »First Class«
- ⚡ Basistheke Modell »Neptun« (1 Becken links, Abkantung)
- ⚡ Artikelnummer hktf210973
- ⚡ Preis:

» siehe Seite 83



AUSSTATTUNG (BEISPIELHAFT)

Alle Kühltheke, ob »First Class«, »Business Class« oder »Economy Class«, können Sie nach Ihren individuellen Anforderungen zusammenstellen. Hier ein Beispiel.



DREHTÜR
NH 780 mm, mit Fasskantschutz, DIN links

Art.-Nr. hcttf5586d1 |
» siehe Seite 84



MISCHBATTERIE, VERCHROMT
Höhe 140 mm (Standard) für Einzelbecken mit 1 Unterspülrohr, 2 Anschluss-Schläuchen, HD, montiert
Art.-Nr. zsamb9 |
» siehe Seite 109



2 ROLLENAUSZÜGE
NH 345 mm oben, 345 mm unten, geschlossene Front

Art.-Nr. hcttf5586a1 |
» siehe Seite 84



GLÄSERDRUCKSPÜLER
in Tropfmulde eingebaut, Betriebsdruck 1 – 3,5 bar, mit Anschluss-Schlauch, Länge 1000 mm
Art.-Nr. zsgad4 |
» siehe Seite 83



3 ROLLENAUSZÜGE
NH 207 mm oben, 207 mm mittig, 250 mm unten, geschlossene Front

Art.-Nr. hcttf5586a3 |
» siehe Seite 84



FERTIGE KÜHLTHEKE (BEISPIELHAFT)

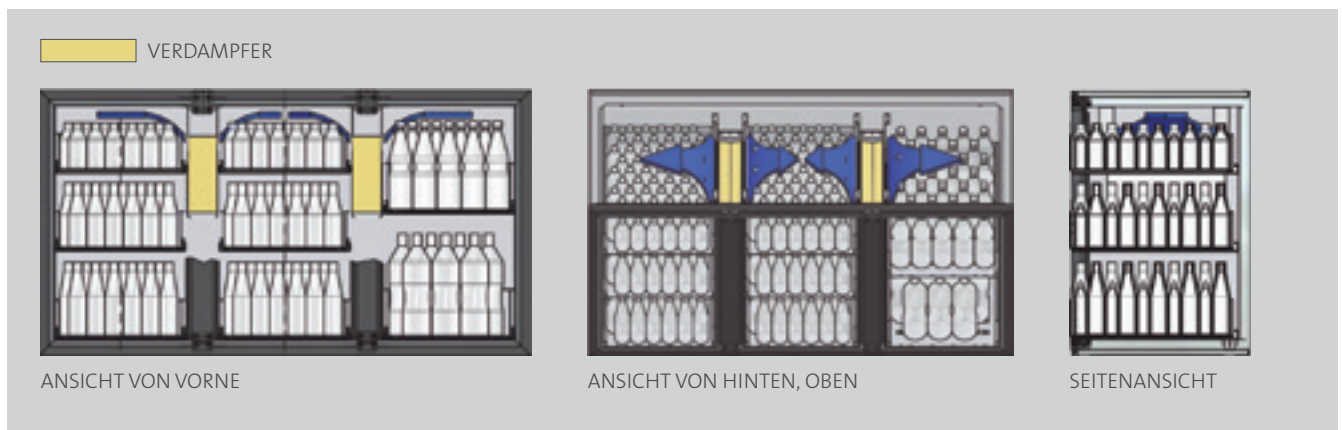
- Art.-Nr. hktf210973 |
- + Art.-Nr. zsamb9 |
- + Art.-Nr. zsgad4 |
- + Art.-Nr. hcttf5586d1 |
- + Art.-Nr. hcttf5586a1 |
- + Art.-Nr. hcttf5586a3 |
- |
- = Gesamtpreis, brutto |



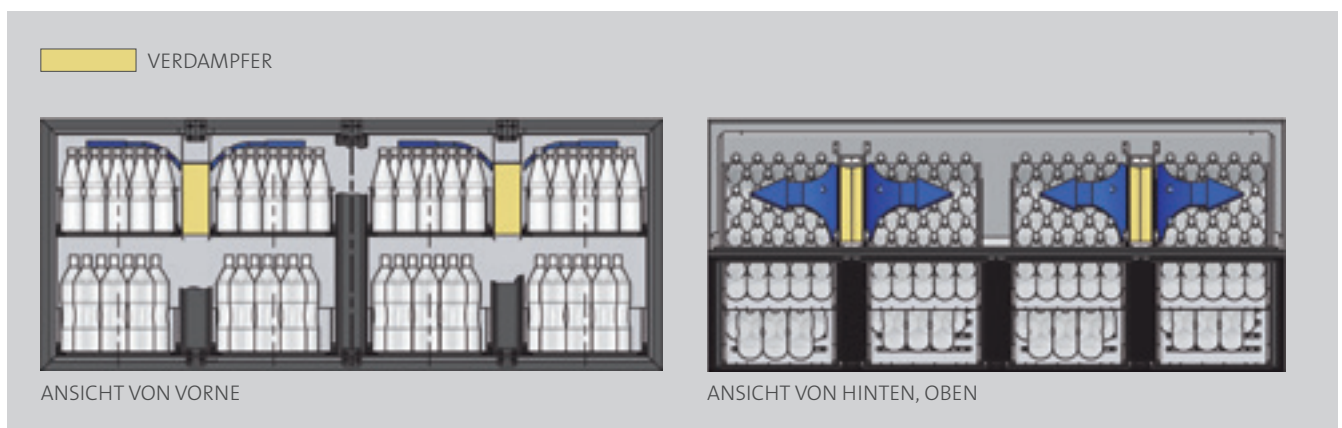
UMLUFT-VERDAMPFER-BEDARF WANN WIRD EIN ZWEITER UMLUFT-VERDAMPFER IM KÜHLMÖBEL BENÖTIGT?

Wenn sich in der gesamten Kühltheke acht oder mehr Rollenauszüge befinden, wird zur optimalen Kälteverteilung (bei vollständiger Bestückung mit Ware) ein zweiter Verdampfer benötigt. Bitte beachten Sie, dass alle Kühltheken, die im Katalog aufgeführt sind, mit einem Verdampfer ausgestattet sind. Der zweite Verdampfer muss kalkulatorisch berücksichtigt werden (bitte fragen Sie an). **Kühlmöbel, bei denen der Einbau von zwei Umluftverdampfern empfohlen wird, entnehmen Sie bitte den nachfolgenden Abbildungen.**

ERSTES BEISPIEL



ZWEITES BEISPIEL

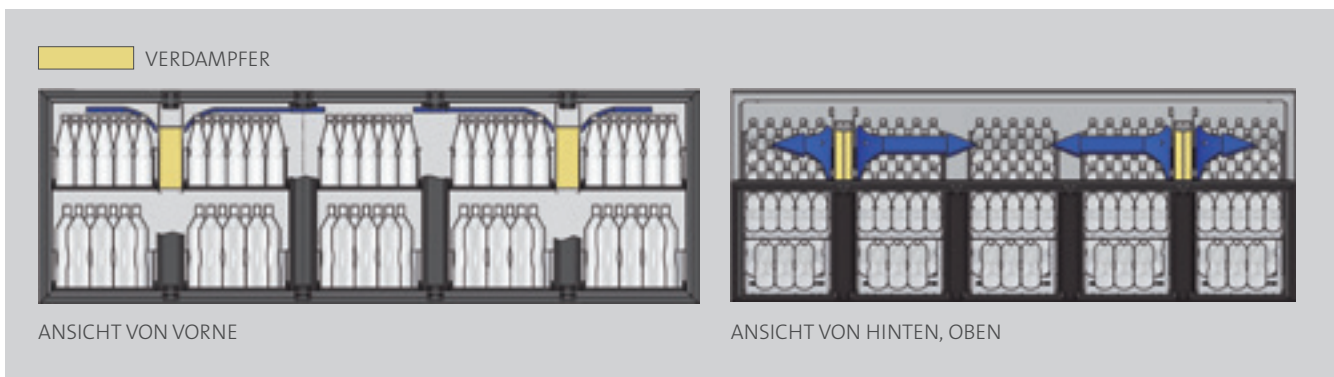


DRITTES BEISPIEL



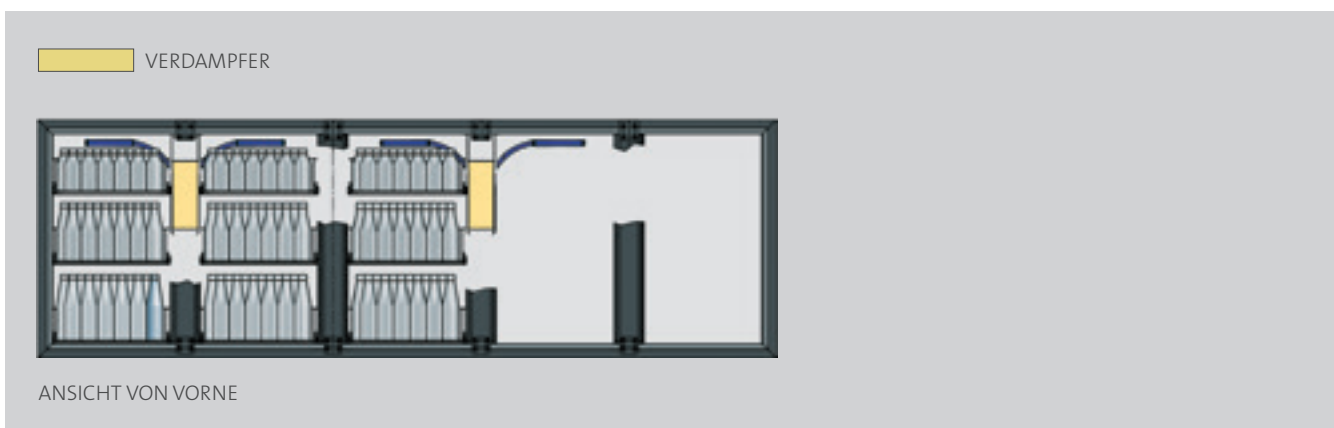
3 KÜHLABTEILE + 3 x 3 ROLLENAUSZÜGE + 1 DREHTÜRABTEIL = **2 VERDAMPFER**

VIERTES BEISPIEL



3 KÜHLABTEILE + 5 x 2 ROLLENAUSZÜGE = **2 VERDAMPFER**

FÜNFTES BEISPIEL



5 KÜHLABTEILE + 3 x 3 ROLLENAUSZÜGE + 2 DREHTÜRABTEILE = **2 VERDAMPFER**

HKT – HAGOLA-KÜHLTHEKEN

»FIRST CLASS«-KÜHLTHEKEN FÜR GETRÄNKE- UND FASSKÜHLUNG, STECKERFERTIG



» ECKDATEN

» Korpusbreite: 1500/1900/2050/2450/2600/3000 mm

» Korpshöhe: 890 mm (optional: 790 mm)

» Korpustiefe: 600 mm

» Abteibreite: 550 mm (optional: 450/600/650 mm)

» Höhe Schankdeck-Abdeckung: 50 mm

» Kühlkorpus, offen:

» fugenlos druckgeschäumt

» Boden und Innenmantel in Edelstahl (1.4301)

» Kälteaggregat, max. 32 °C Umgebungstemperatur

» automatische Tauwasserverdunstung
unter dem Aggregat


» Filtertrockner und Schauglas

» Spannung 230 V/50 Hz/16 A

» Höhe Sockelschienen: 40 mm

❖❖ DAS BESONDERE PLUS

EXKLUSIVE TECHNIK UND AUSSTATTUNG DER »FIRST CLASS«-KÜHLTHEKEN



- ❖❖ stilvolle Fronten in Edelstahl (1.4301) – hochwertig und beständig
- ❖❖ geschlossporige Oberfläche in Leinenstruktur – besonders pflegeleicht



- ❖❖ Korpus mit tiefgezogener Bodenwanne – besonders stabil durch spezielle Prägung
- ❖❖ inklusive Bodenablauf und integriertem Geruchsverschluss – hygienisch und leicht zu reinigen
- ❖❖ Anschluss wahlweise links oder rechts




- ❖❖ Umluftverdampfer mit Expansionsventiltechnik (R 134a)
- ❖❖ effiziente Kühlung



- ❖❖ elektronische Komfortsteuerung (Typ 30)
- ❖❖ mit digitaler Temperaturanzeige inkl. Hauptschalter und Schalter zur freien Verwendung
- ❖❖ mit ST-BUS-Schnittstelle für Vernetzung (Datenaufzeichnung nach HACCP)
- ❖❖ mit Abtauautomatik, Fühler, Alarmfunktion und Notlaufbetrieb
- ❖❖ werkseitig auf 6 °C Kühlraumtemperatur programmiert
- ❖❖ in Armaturenblende eingebaut

IHRE PRODUKTVORTEILE



- ❖❖ hochwertige Schankdeck-Abdeckung in Edelstahl (1.4301) gebürstet
- ❖❖ tiefgezogene Tropfmulde und einzigartige Prismen-Lochplatten – brillante Optik und restloses Abfließen aller Flüssigkeiten
- ❖❖ wahlweise mit 1 oder 2 Becken (inkl. Ablaufgarnitur) links oder rechts
- ❖❖ Wandanschluss (660 mm tief) oder umlaufende Abkantung (700 mm tief)
- ❖❖ größere Arbeits- und Spülfläche durch minimierte Ränder



- ❖❖ Edelstahl-Griffleisten am höchsten Punkt der Fronten – besonders ergonomisch
- ❖❖ bequemes und einfaches Handling
- ❖❖ Oberfläche der Griffleisten in Edelstahl Leinenstruktur – besonders pflegeleicht
- ❖❖ stilvolle Glasfronten bei Drehtüren und Auszügen (optional) – freie Sicht auf den Inhalt




- ❖❖ energieeffiziente Hohlkammer-Dichtungen mit faltenfreien und hygienischen Oberflächen
- ❖❖ patentiertes Verschluss-System – schließt außergewöhnlich leise und sicher
- ❖❖ abschließbar (optional)



- ❖❖ Edelstahl-Standrohr und -ventil für Schankdeck-Abdeckung mit ein oder zwei Becken



- ❖❖ exklusive LED-Innenraum-Beleuchtung für Drehtürmodule (optional)



- ❖❖ exklusive LED-Beleuchtung für Glasfronten bei Drehtüren und Auszügen (optional)
- ❖❖ attraktive Inszenierung des Inhalts

HKT – HAGOLA-KÜHLTHEKEN – »FIRST CLASS«

2 KÜHLABTEILE

MODELLE »FRANKFURT« UND »STUTTGART«, STECKERFERTIG



MODELL »FRANKFURT«



MODELL »STUTTGART«

FRANKFURT » MAßE: 1550 X 980 X 660/700 MM (B X H X T); BASISTHEKE MIT SCHANKDECK-ABDECKUNG MIT 1 BECKEN, FRONTEN IN EDELSTAHL (1.4301) LEINENSTRUKTUR (BITTE PRO ABTEIL AUSWÄHLEN)

ABKANTUNG UMLAUFEND TIEFE 700 MM	WAND- ANSCHLUSS TIEFE 660 MM	ABMESSUNG IN MM (B X H X T)	RG	1 BECKEN, LINKS ARTIKELNUMMER	1 BECKEN, RECHTS ARTIKELNUMMER	PREIS
●		1550 x 980 x 660	3	<input type="checkbox"/> hktf155963	<input type="checkbox"/> hktf155964	
●		1550 x 980 x 700	3	<input type="checkbox"/> hktf155973	<input type="checkbox"/> hktf155974	


STUTTGART » MAßE: 1950 X 980 X 660/700 MM (B X H X T); BASISTHEKE MIT SCHANKDECK-ABDECKUNG MIT 2 BECKEN, FRONTEN IN EDELSTAHL (1.4301) LEINENSTRUKTUR (BITTE PRO ABTEIL AUSWÄHLEN)

ABKANTUNG UMLAUFEND TIEFE 700 MM	WAND- ANSCHLUSS TIEFE 660 MM	ABMESSUNG IN MM (B X H X T)	RG	2 BECKEN, LINKS ARTIKELNUMMER	2 BECKEN, RECHTS ARTIKELNUMMER	PREIS
●		1950 x 980 x 660	3	<input type="checkbox"/> hktf195963	<input type="checkbox"/> hktf195964	
●		1950 x 980 x 700	3	<input type="checkbox"/> hktf195973	<input type="checkbox"/> hktf195974	

FÜR DIE ABDECKUNGEN (OPTIONAL)



Gläserdruckpüler in Tropfmulde eingebaut,
Betriebsdruck 1 – 3,5 bar, mit Anschluss-Schlauch,
Länge 1000 mm
 Art.-Nr. zsgad4 |



Muldenspülung mit Anschluss-Schlauch
Länge 1000 mm
 Art.-Nr. zsgad10 |



Absperrhahn für Gläserdruckpüler oder Mulden-
spülung, in Beckenblende montiert
 Art.-Nr. zsgad6 |

Alle Kühltheken in diesem Katalog sind mit dem **weltweit patentierten Verschluss-System** ausgestattet – alle Beschreibungen und Preise beziehen sich auf diese Ausführung.



Fronten auch mit **Designergriff** lieferbar.

☐ DIE AUFGEFÜHRTEN KÜHLTHEKEN SIND ZUSÄTZLICH WIE FOLGT ERHÄLTlich (MINDERPREISE):

- ☐ als steuerungsfertige Theken
- ☐ als vormontierte Theken (ohne Kälteaggregat und Steuerung)
- ☐ ohne Abdeckung und Ablaufgarnitur

**TÜREN UND AUSZÜGE FÜR DIE OFFENEN KÜHLABTEILE (BITTE AUSWÄHLEN)
FRONTEN IN EDELSTAHL (1.4301) LEINENSTRUKTUR**



- DREHTÜR**
mit Rost (höhenverstellbar) | NH 780 mm
- DIN links | Art.-Nr. hcttf5586d1 |
 - DIN rechts | Art.-Nr. hcttf5586d3 |
- mit Fasskantenschutz | NH 780 mm
- DIN links | Art.-Nr. hcttf5586d2 |
 - DIN rechts | Art.-Nr. hcttf5586d4 |
- mit Rost (höhenverstellbar) und Glasausschnitt | NH 770 mm
- DIN links | Art.-Nr. hcttf5586d9 |
 - DIN rechts | Art.-Nr. hcttf5586d10 |



- 2 ROLLENAUSZÜGE**
geschlossene Front | NH 345 mm oben / 345 mm unten
- Art.-Nr. hcttf5586a1 |
- Front mit Glasausschnitt | NH 335 mm oben / 345 mm unten
- Art.-Nr. hcttf5586a14 |



- 2 ROLLENAUSZÜGE**
geschlossene Front | NH 300 mm oben / 400 mm unten
- Art.-Nr. hcttf5586a2 |
- Front mit Glasausschnitt | NH 290 mm oben / 400 mm unten
- Art.-Nr. hcttf5586a13 |



- 2 ROLLENAUSZÜGE**
geschlossene Front | NH 400 mm oben / 300 mm unten
- Art.-Nr. hcttf5586a4 |
- Front mit Glasausschnitt | NH 390 mm oben / 300 mm unten
- Art.-Nr. hcttf5586a12 |



- ROLLENAUSZUG** | NH 300 mm oben
DREHTÜR | NH 415 mm unten
- DIN links | Art.-Nr. hcttf5586a8 |
 - DIN rechts | Art.-Nr. hcttf5586a9 |



- 3 ROLLENAUSZÜGE**
geschlossene Front | NH 207 mm oben / 207 mm mittig / 250 mm unten
- Art.-Nr. hcttf5586a3 |



- 3 ROLLENAUSZÜGE**
geschlossene Front | NH 250 mm oben / 207 mm mittig / 192 mm unten
- Art.-Nr. hcttf5586a15 |

- FLASCHENKÜHLER / -TIEFKÜHLER, ROLLENAUSZUG**
Kühltemperatur 0 °C, für 8 Flaschen oben,
Rollenauszug | NH 395/280 mm unten
- auf Anfrage
- Kühltemperatur -12 °C, für 8 Flaschen oben,
Rollenauszug | NH 395/280 mm unten
- auf Anfrage



- MEHRPREIS**
pro Teleskop-Vollauszug statt Rollenauszug
- Art.-Nr. zctdiv12 |

OPTIONAL » Alle Kühltheken-Modelle sind auch in einer Korpusshöhe (Bauhöhe) von 790 mm sowie in den Abteillbreiten 450 mm, 600 mm und 650 mm erhältlich.

**FÜR DAS OFFENE INSTALLATIONSFACH (BITTE AUSWÄHLEN)
MODELL »STUTTGART«, FRONTEN IN EDELSTAHL (1.4301) LEINENSTRUKTUR**



- DREHTÜR**
NH 390 mm
- links
- Art.-Nr. httfd7
- rechts
- Art.-Nr. httfd8



- ABFALLKIPPER**
1 x 20 l
- Art.-Nr. httfp1



- ABFALLAUSZUG**
2 x 16,5 l
- Art.-Nr. httfz1



- ROLLENAUSZUG**
NH 395 mm
- Art.-Nr. httfa1



» DAS PASSENDE ZUBEHÖR FINDEN SIE AB SEITE 107.

Ein umfangreiches Zubehörprogramm (Kaltwasserhähne, Mischbatterien, Beleuchtung, Fahrgestell etc.) rundet die Vielfalt ab. Individuelle Maßanfertigungen sind zu jeder Ausführung auf Anfrage möglich.

HKT – HAGOLA-KÜHLTHEKEN – »FIRST CLASS«

3 KÜHLABTEILE

MODELLE »NEPTUN« UND »BERLIN«, STECKERFERTIG




NEPTUN » MAßE: 2100 X 980 X 660/700 MM (B X H X T); BASISTHEKE MIT SCHANKDECK-ABDECKUNG MIT 1 BECKEN, FRONTEN IN EDELSTAHL (1.4301) LEINENSTRUKTUR (BITTE PRO ABTEIL AUSWÄHLEN)

ABKANTUNG UMLAUFEND TIEFE 700 MM	WAND- ANSCHLUSS TIEFE 660 MM	ABMESSUNG IN MM (B X H X T)	RG	1 BECKEN, LINKS ARTIKELNUMMER	1 BECKEN, RECHTS ARTIKELNUMMER	PREIS
●		2100 x 980 x 660	3	<input type="checkbox"/> hktf210963	<input type="checkbox"/> hktf210964	
●		2100 x 980 x 700	3	<input type="checkbox"/> hktf210973	<input type="checkbox"/> hktf210974	


BERLIN » MAßE: 2500 X 980 X 660/700 MM (B X H X T); BASISTHEKE MIT SCHANKDECK-ABDECKUNG MIT 2 BECKEN, FRONTEN IN EDELSTAHL (1.4301) LEINENSTRUKTUR (BITTE PRO ABTEIL AUSWÄHLEN)

ABKANTUNG UMLAUFEND TIEFE 700 MM	WAND- ANSCHLUSS TIEFE 660 MM	ABMESSUNG IN MM (B X H X T)	RG	2 BECKEN, LINKS ARTIKELNUMMER	2 BECKEN, RECHTS ARTIKELNUMMER	PREIS
●		2500 x 980 x 660	3	<input type="checkbox"/> hktf250963	<input type="checkbox"/> hktf250964	
●		2500 x 980 x 700	3	<input type="checkbox"/> hktf250973	<input type="checkbox"/> hktf250974	

FÜR DIE ABDECKUNGEN (OPTIONAL)



Gläserdruckpüler in Tropfmulde eingebaut, Betriebsdruck 1 – 3,5 bar, mit Anschluss-Schlauch, Länge 1000 mm
 Art.-Nr. zsgad4 |



Muldenspülung mit Anschluss-Schlauch Länge 1000 mm
 Art.-Nr. zsgad10 |



Absperrhahn für Gläserdruckpüler oder Muldenspülung, in Beckenblende montiert
 Art.-Nr. zsgad6 |

Alle Kühltheken in diesem Katalog sind mit dem **weltweit patentierten Verschluss-System** ausgestattet – alle Beschreibungen und Preise beziehen sich auf diese Ausführung.



Fronten auch mit **Designergriff** lieferbar.

☛ DIE AUFGEFÜHRTEN KÜHLTHEKEN SIND ZUSÄTZLICH WIE FOLGT ERHÄLTlich (MINDERPREISE):

- ☛ als steuerungsfertige Theken
- ☛ als vormontierte Theken (ohne Kälteaggregat und Steuerung)
- ☛ ohne Abdeckung und Ablaufgarnitur

**TÜREN UND AUSZÜGE FÜR DIE OFFENEN KÜHLABTEILE (BITTE AUSWÄHLEN)
FRONTEN IN EDELSTAHL (1.4301) LEINENSTRUKTUR**



- DREHTÜR**
mit Rost (höhenverstellbar) | NH 780 mm
 DIN links | Art.-Nr. hcttf5586d1 |
 DIN rechts | Art.-Nr. hcttf5586d3 |
 mit Fasskantenschutz | NH 780 mm
 DIN links | Art.-Nr. hcttf5586d2 |
 DIN rechts | Art.-Nr. hcttf5586d4 |
 mit Rost (höhenverstellbar) und Glasausschnitt | NH 770 mm
 DIN links | Art.-Nr. hcttf5586d9 |
 DIN rechts | Art.-Nr. hcttf5586d10 |



- 2 ROLLENAUSZÜGE**
geschlossene Front | NH 345 mm oben / 345 mm unten
 Art.-Nr. hcttf5586a1 |
 Front mit Glasausschnitt | NH 335 mm oben / 345 mm unten
 Art.-Nr. hcttf5586a14 |



- 2 ROLLENAUSZÜGE**
geschlossene Front | NH 300 mm oben / 400 mm unten
 Art.-Nr. hcttf5586a2 |
 Front mit Glasausschnitt | NH 290 mm oben / 400 mm unten
 Art.-Nr. hcttf5586a13 |



- 2 ROLLENAUSZÜGE**
geschlossene Front | NH 400 mm oben / 300 mm unten
 Art.-Nr. hcttf5586a4 |
 Front mit Glasausschnitt | NH 390 mm oben / 300 mm unten
 Art.-Nr. hcttf5586a12 |



- ROLLENAUSZUG** | NH 300 mm oben
DREHTÜR | NH 415 mm unten
 DIN links | Art.-Nr. hcttf5586a8 |
 DIN rechts | Art.-Nr. hcttf5586a9 |



- 3 ROLLENAUSZÜGE**
geschlossene Front | NH 207 mm oben /
207 mm mittig / 250 mm unten
 Art.-Nr. hcttf5586a3 |



- 3 ROLLENAUSZÜGE**
geschlossene Front | NH 250 mm oben /
207 mm mittig / 192 mm unten
 Art.-Nr. hcttf5586a15 |
- FLASCHENKÜHLER / -TIEFKÜHLER, ROLLENAUSZUG**
Kühltemperatur 0 °C, für 8 Flaschen oben,
Rollenauszug | NH 395/280 mm unten
 auf Anfrage
Kühltemperatur -12 °C, für 8 Flaschen oben,
Rollenauszug | NH 395/280 mm unten
 auf Anfrage



- MEHRPREIS**
pro Teleskop-Vollauszug statt Rollenauszug
 Art.-Nr. zctdiv12 |

OPTIONAL » Alle Kühltheken-Modelle sind auch in einer Korpshöhe (Bauhöhe) von 790 mm sowie in den Abteillbreiten 450 mm, 600 mm und 650 mm erhältlich.

**FÜR DAS OFFENE INSTALLATIONSFACH (BITTE AUSWÄHLEN)
MODELL »BERLIN«, FRONTEN IN EDELSTAHL (1.4301) LEINENSTRUKTUR**



- DREHTÜR**
NH 390 mm
links
 Art.-Nr. httfd7
 rechts
 Art.-Nr. httfd8



- ABFALLKIPPER**
1 x 20 l
 Art.-Nr. httfp1



- ABFALLAUSZUG**
2 x 16,5 l
 Art.-Nr. httfz1



- ROLLENAUSZUG**
NH 395 mm
 Art.-Nr. httfa1


» **DAS PASSENDE ZUBEHÖR** FINDEN SIE AB SEITE 107.

Ein umfangreiches Zubehörprogramm (Kaltwasserhähne, Mischbatterien, Beleuchtung, Fahrgestell etc.) rundet die Vielfalt ab. Individuelle Maßanfertigungen sind zu jeder Ausführung auf Anfrage möglich.

HKT – HAGOLA-KÜHLTHEKEN – »FIRST CLASS«

4 KÜHLABTEILE

MODELLE »DRESDEN« UND »HERKULES«, STECKERFERTIG



DRESDEN » MAßE: 2650 X 980 X 660/700 MM (B X H X T); BASISTHEKE MIT SCHANKDECK-ABDECKUNG MIT 1 BECKEN, FRONTEN IN EDELSTAHL (1.4301) LEINENSTRUKTUR (BITTE PRO ABTEIL AUSWÄHLEN)

ABKANTUNG UMLAUFEND TIEFE 700 MM	WAND- ANSCHLUSS TIEFE 660 MM	ABMESSUNG IN MM (B X H X T)	RG	1 BECKEN, LINKS ARTIKELNUMMER	1 BECKEN, RECHTS ARTIKELNUMMER	PREIS
●		2650 x 980 x 660	3	<input type="checkbox"/> hktf265963	<input type="checkbox"/> hktf265964	
●		2650 x 980 x 700	3	<input type="checkbox"/> hktf265973	<input type="checkbox"/> hktf265974	


HERKULES » MAßE: 3050 X 980 X 660/700 MM (B X H X T); BASISTHEKE MIT SCHANKDECK-ABDECKUNG MIT 2 BECKEN, FRONTEN IN EDELSTAHL (1.4301) LEINENSTRUKTUR (BITTE PRO ABTEIL AUSWÄHLEN)

ABKANTUNG UMLAUFEND TIEFE 700 MM	WAND- ANSCHLUSS TIEFE 660 MM	ABMESSUNG IN MM (B X H X T)	RG	2 BECKEN, LINKS ARTIKELNUMMER	2 BECKEN, RECHTS ARTIKELNUMMER	PREIS
●		3050 x 980 x 660	3	<input type="checkbox"/> hktf305965	<input type="checkbox"/> hktf305966	
●		3050 x 980 x 700	3	<input type="checkbox"/> hktf305975	<input type="checkbox"/> hktf305976	

FÜR DIE ABDECKUNGEN (OPTIONAL)



Gläserdruckspüler in Tropfmulde eingebaut,
Betriebsdruck 1 – 3,5 bar, mit Anschluss-Schlauch,
Länge 1000 mm
 Art.-Nr. zsgad4 |



Muldenspülung mit Anschluss-Schlauch
Länge 1000 mm
 Art.-Nr. zsgad10 |



Absperrhahn für Gläserdruckspüler oder Mulden-
spülung, in Beckenblende montiert
 Art.-Nr. zsgad6 |

HKT – HAGOLA-KÜHLTHEKEN

»BUSINESS CLASS«-KÜHLTHEKEN FÜR GETRÄNKE- UND FASSKÜHLUNG, STECKERFERTIG



» ECKDATEN

» Korpusbreite: 1500/1900/2050/2450/2600/3000 mm

» Korpushöhe: 890 mm (optional: 790 mm)

» Korpus-tiefe: 600 mm

» Abteilbreite: 550 mm (optional: 450/600/650 mm)

» Höhe Schankdeck-Abdeckung: 50 mm

» Kühlkorpus, offen:

» fugenlos druckgeschäumt

» Boden und Innenmantel in Edelstahl (1.4301)

» Kälteaggregat, max. 32 °C Umgebungstemperatur

» automatische Tauwasserverdunstung
unter dem Aggregat

» Filtertrockner und Schauglas

» Spannung 230 V/50 Hz/16 A


» Höhe Sockelschienen: 40 mm

❑❑ DAS BESONDERE PLUS

EXKLUSIVE TECHNIK UND AUSSTATTUNG DER »BUSINESS CLASS«-KÜHLTHEKEN



- ❑❑ stilvolle Fronten in Edelstahl (1.4301) gebürstet – hochwertig und beständig
- ❑❑ individuelle Farbwahl (optional) – Pulverbeschichtung nach RAL-Farbtabelle



- ❑❑ Korpus mit tiefgezogener Bodenwanne als Auffangwanne
- ❑❑ besonders stabil durch spezielle Prägung




- ❑❑ Umluftverdampfer mit Kapillarrohrtechnik (R 134a)
- ❑❑ solide Kühlung



- ❑❑ elektronische Steuerung (Typ 43)
- ❑❑ mit digitaler Temperaturanzeige
- ❑❑ mit ST-BUS-Schnittstelle für Vernetzung (Datenaufzeichnung nach HACCP)
- ❑❑ mit Abtauautomatik, Fühler und Notlaufbetrieb
- ❑❑ werkseitig auf 6 °C Kühlraumtemperatur programmiert
- ❑❑ in Armaturenblende eingebaut

IHRE PRODUKTVORTEILE



- ❑❑ hochwertige Schankdeck-Abdeckung in Edelstahl (1.4301) gebürstet
- ❑❑ tiefgezogene Tropfmulde und einzigartige Prismen-Lochplatten – brillante Optik und restloses Ablaufen aller Flüssigkeiten
- ❑❑ wahlweise mit 1 oder 2 Becken (inkl. Ablaufgarnitur) links oder rechts
- ❑❑ Wandanschluss (660 mm tief) oder umlaufende Abkantung (700 mm tief)
- ❑❑ größere Arbeits- und Spülfläche durch minimierte Ränder



- ❑❑ Edelstahl-Griffleisten am höchsten Punkt der Fronten – besonders ergonomisch
- ❑❑ bequemes und einfaches Handling
- ❑❑ Oberfläche der Griffleisten in Edelstahl Leinenstruktur – besonders pflegeleicht
- ❑❑ stilvolle Glasfronten bei Drehtüren und Auszügen (optional) – freie Sicht auf den Inhalt




- ❑❑ energieeffiziente Hohlkammer-Dichtungen mit faltenfreien und hygienischen Oberflächen
- ❑❑ patentiertes Verschluss-System – schließt außergewöhnlich leise und sicher
- ❑❑ abschließbar (optional)



- ❑❑ Edelstahl-Standrohr und -ventil für Schankdeck-Abdeckung mit ein oder zwei Becken



- ❑❑ exklusive LED-Innenraum-Beleuchtung für Drehtürmodule (optional)



- ❑❑ exklusive LED-Beleuchtung für Glasfronten bei Drehtüren und Auszügen (optional)
- ❑❑ attraktive Inszenierung des Inhalts

HKT – HAGOLA-KÜHLTHEKEN – »BUSINESS CLASS«

2 KÜHLABTEILE

MODELLE »FRANKFURT« UND »STUTTGART«, STECKERFERTIG



MODELL »FRANKFURT«



MODELL »STUTTGART«

FRANKFURT » MAßE: 1550 X 980 X 660/700 MM (B X H X T); BASISTHEKE MIT SCHANKDECK-ABDECKUNG MIT 1 BECKEN, FRONTEN IN EDELSTAHL (1.4301) GEBÜRSTET (BITTE PRO ABTEIL AUSWÄHLEN)

ABKANTUNG UMLAUFEND TIEFE 700 MM	WAND- ANSCHLUSS TIEFE 660 MM	ABMESSUNG IN MM (B X H X T)	RG	1 BECKEN, LINKS ARTIKELNUMMER	1 BECKEN, RECHTS ARTIKELNUMMER	PREIS
●		1550 x 980 x 660	3	<input type="checkbox"/> hktb155963	<input type="checkbox"/> hktb155964	
●		1550 x 980 x 700	3	<input type="checkbox"/> hktb155973	<input type="checkbox"/> hktb155974	


STUTTGART » MAßE: 1950 X 980 X 660/700 MM (B X H X T); BASISTHEKE MIT SCHANKDECK-ABDECKUNG MIT 2 BECKEN, FRONTEN IN EDELSTAHL (1.4301) GEBÜRSTET (BITTE PRO ABTEIL AUSWÄHLEN)

ABKANTUNG UMLAUFEND TIEFE 700 MM	WAND- ANSCHLUSS TIEFE 660 MM	ABMESSUNG IN MM (B X H X T)	RG	2 BECKEN, LINKS ARTIKELNUMMER	2 BECKEN, RECHTS ARTIKELNUMMER	PREIS
●		1950 x 980 x 660	3	<input type="checkbox"/> hktb195963	<input type="checkbox"/> hktb195964	
●		1950 x 980 x 700	3	<input type="checkbox"/> hktb195973	<input type="checkbox"/> hktb195974	

FÜR DIE ABDECKUNGEN (OPTIONAL)



Gläserdruckpüler in Tropfmulde eingebaut,
Betriebsdruck 1 – 3,5 bar, mit Anschluss-Schlauch,
Länge 1000 mm
 Art.-Nr. zsgad4 |



Muldenspülung mit Anschluss-Schlauch
Länge 1000 mm
 Art.-Nr. zsgad10 |



Absperrhahn für Gläserdruckpüler oder Mulden-
spülung, in Beckenblende montiert
 Art.-Nr. zsgad6 |

Alle Kühltheken in diesem Katalog sind mit dem **weltweit patentierten Verschluss-System** ausgestattet – alle Beschreibungen und Preise beziehen sich auf diese Ausführung.



Fronten auch mit **Designergriff** lieferbar.

☒ DIE AUFGEFÜHRTE KÜHLTHEKEN SIND ZUSÄTZLICH WIE FOLGT ERHÄLTlich (MINDERPREISE):

- ☒ als steuerungsfertige Theken
- ☒ als vormontierte Theken (ohne Kälteaggregat und Steuerung)
- ☒ ohne Abdeckung und Ablaufgarnitur

TÜREN UND AUSZÜGE FÜR DIE OFFENEN KÜHLABTEILE (BITTE AUSWÄHLEN)
FRONTEN IN EDELSTAHL (1.4301) GEBÜRSTET



DREHTÜR

- mit Rost (höhenverstellbar) | NH 780 mm
- DIN links | Art.-Nr. hcttb5586d1 |
 - DIN rechts | Art.-Nr. hcttb5586d3 |
- mit Fasskantenschutz | NH 780 mm
- DIN links | Art.-Nr. hcttb5586d2 |
 - DIN rechts | Art.-Nr. hcttb5586d4 |
- mit Rost (höhenverstellbar) und Glasausschnitt | NH 770 mm
- DIN links | Art.-Nr. hcttb5586d9 |
 - DIN rechts | Art.-Nr. hcttb5586d10 |



2 ROLLENAUSZÜGE

- geschlossene Front | NH 345 mm oben / 345 mm unten
- Art.-Nr. hcttb5586a1 |
- geschlossene Front | NH 335 mm oben / 345 mm unten
- Art.-Nr. hcttb5586a14 |



2 ROLLENAUSZÜGE

- geschlossene Front | NH 300 mm oben / 400 mm unten
- Art.-Nr. hcttb5586a2 |
- Front mit Glasausschnitt | NH 290 mm oben / 400 mm unten
- Art.-Nr. hcttb5586a13 |



2 ROLLENAUSZÜGE

- geschlossene Front | NH 400 mm oben / 300 mm unten
- Art.-Nr. hcttb5586a4 |
- Front mit Glasausschnitt | NH 390 mm oben / 300 mm unten
- Art.-Nr. hcttb5586a12 |



ROLLENAUSZUG | NH 300 mm oben

- DREHTÜR | NH 415 mm unten**
- DIN links | Art.-Nr. hcttb5586a8 |
 - DIN rechts | Art.-Nr. hcttb5586a9 |



3 ROLLENAUSZÜGE

- geschlossene Front | NH 207 mm oben / 207 mm mittig / 250 mm unten
- Art.-Nr. hcttb5586a5 |

3 ROLLENAUSZÜGE

- geschlossene Front | NH 250 mm oben / 207 mm mittig / 192 mm unten
- Art.-Nr. hcttb5586a3 |



MEHRPREIS

- pro Teleskop-Vollauszug statt Rollenauszug
- Art.-Nr. zctdiv12 |

OPTIONAL » Alle Kühltheken-Modelle sind auch in einer Korpusshöhe (Bauhöhe) von 790 mm sowie in den Abteillbreiten 450 mm, 600 mm und 650 mm erhältlich.

FÜR DAS OFFENE INSTALLATIONSFACH (BITTE AUSWÄHLEN)
MODELL »STUTTGART«, FRONTEN IN EDELSTAHL (1.4301) GEBÜRSTET



DREHTÜR

- NH 390 mm
- links
 - Art.-Nr. httbd7
- rechts
- Art.-Nr. httbd8



ABFALLKIPPER

- 1 x 20 l
- Art.-Nr. httbp1



ABFALLAUSZUG

- 2 x 16,5 l
- Art.-Nr. httbz1



ROLLENAUSZUG

- NH 395 mm
- Art.-Nr. httba1


» DAS PASSENDE ZUBEHÖR FINDEN SIE AB SEITE 107.

Ein umfangreiches Zubehörprogramm (Kaltwasserhähne, Mischbatterien, Beleuchtung, Fahrgestell etc.) rundet die Vielfalt ab. Individuelle Maßanfertigungen sind zu jeder Ausführung auf Anfrage möglich.

HKT – HAGOLA-KÜHLTHEKEN – »BUSINESS CLASS«

3 KÜHLABTEILE

MODELLE »NEPTUN« UND »BERLIN«, STECKERFERTIG



NEPTUN » MAßE: 2100 X 980 X 660/700 MM (B X H X T); BASISTHEKE MIT SCHANKDECK-ABDECKUNG MIT 1 BECKEN, FRONTEN IN EDELSTAHL (1.4301) GEBÜRSTET (BITTE PRO ABTEIL AUSWÄHLEN)

ABKANTUNG UMLAUFEND TIEFE 700 MM	WAND- ANSCHLUSS TIEFE 660 MM	ABMESSUNG IN MM (B X H X T)	RG	1 BECKEN, LINKS ARTIKELNUMMER	1 BECKEN, RECHTS ARTIKELNUMMER	PREIS
●		2100 x 980 x 660	3	<input type="checkbox"/> hktb210961	<input type="checkbox"/> hktb210962	
●		2100 x 980 x 700	3	<input type="checkbox"/> hktb210971	<input type="checkbox"/> hktb210972	


BERLIN » MAßE: 2500 X 980 X 660/700 MM (B X H X T); BASISTHEKE MIT SCHANKDECK-ABDECKUNG MIT 2 BECKEN, FRONTEN IN EDELSTAHL (1.4301) GEBÜRSTET (BITTE PRO ABTEIL AUSWÄHLEN)

ABKANTUNG UMLAUFEND TIEFE 700 MM	WAND- ANSCHLUSS TIEFE 660 MM	ABMESSUNG IN MM (B X H X T)	RG	2 BECKEN, LINKS ARTIKELNUMMER	2 BECKEN, RECHTS ARTIKELNUMMER	PREIS
●		2500 x 980 x 660	3	<input type="checkbox"/> hktb250963	<input type="checkbox"/> hktb250964	
●		2500 x 980 x 700	3	<input type="checkbox"/> hktb250973	<input type="checkbox"/> hktb250974	

FÜR DIE ABDECKUNGEN (OPTIONAL)



Gläserdruckpüler in Tropfmulde eingebaut, Betriebsdruck 1 – 3,5 bar, mit Anschluss-Schlauch, Länge 1000 mm
 Art.-Nr. zsgad4 |



Muldenspülung mit Anschluss-Schlauch Länge 1000 mm
 Art.-Nr. zsgad10 |



Absperrhahn für Gläserdruckpüler oder Muldenspülung, in Beckenblende montiert
 Art.-Nr. zsgad6 |

Alle Kühltheken in diesem Katalog sind mit dem **weltweit patentierten Verschluss-System** ausgestattet – alle Beschreibungen und Preise beziehen sich auf diese Ausführung.



Fronten auch mit **Designergriff** lieferbar.

☛ DIE AUFGEFÜHRTEN KÜHLTHEKEN SIND ZUSÄTZLICH WIE FOLGT ERHÄLTlich (MINDERPREISE):

- ☛ als steuerungsfertige Theken
- ☛ als vormontierte Theken (ohne Kälteaggregat und Steuerung)
- ☛ ohne Abdeckung und Ablaufgarnitur

TÜREN UND AUSZÜGE FÜR DIE OFFENEN KÜHLABTEILE (BITTE AUSWÄHLEN)
FRONTEN IN EDELSTAHL (1.4301) GEBÜRSTET



DREHTÜR

- mit Rost (höhenverstellbar) | NH 780 mm
- DIN links | Art.-Nr. hcttb5586d1 |
 - DIN rechts | Art.-Nr. hcttb5586d3 |
- mit Fasskantenschutz | NH 780 mm
- DIN links | Art.-Nr. hcttb5586d2 |
 - DIN rechts | Art.-Nr. hcttb5586d4 |
- mit Rost (höhenverstellbar) und Glasausschnitt | NH 770 mm
- DIN links | Art.-Nr. hcttb5586d9 |
 - DIN rechts | Art.-Nr. hcttb5586d10 |



2 ROLLENAUSZÜGE

- geschlossene Front | NH 345 mm oben / 345 mm unten
- Art.-Nr. hcttb5586a1 |
- geschlossene Front | NH 335 mm oben / 345 mm unten
- Art.-Nr. hcttb5586a14 |



2 ROLLENAUSZÜGE

- geschlossene Front | NH 300 mm oben / 400 mm unten
- Art.-Nr. hcttb5586a2 |
- Front mit Glasausschnitt | NH 290 mm oben / 400 mm unten
- Art.-Nr. hcttb5586a13 |



2 ROLLENAUSZÜGE

- geschlossene Front | NH 400 mm oben / 300 mm unten
- Art.-Nr. hcttb5586a4 |
- Front mit Glasausschnitt | NH 390 mm oben / 300 mm unten
- Art.-Nr. hcttb5586a12 |



ROLLENAUSZUG | NH 300 mm oben

- DREHTÜR | NH 415 mm unten**
- DIN links | Art.-Nr. hcttb5586a8 |
 - DIN rechts | Art.-Nr. hcttb5586a9 |



3 ROLLENAUSZÜGE

- geschlossene Front | NH 207 mm oben / 207 mm mittig / 250 mm unten
- Art.-Nr. hcttb5586a5 |

3 ROLLENAUSZÜGE

- geschlossene Front | NH 250 mm oben / 207 mm mittig / 192 mm unten
- Art.-Nr. hcttb5586a3 |



MEHRPREIS

- pro Teleskop-Vollauszug statt Rollenauszug
- Art.-Nr. zctdiv12 |

OPTIONAL » Alle Kühltheken-Modelle sind auch in einer Korpusshöhe (Bauhöhe) von 790 mm sowie in den Abteillbreiten 450 mm, 600 mm und 650 mm erhältlich.

FÜR DAS OFFENE INSTALLATIONSFACH (BITTE AUSWÄHLEN)
MODELL »BERLIN«, FRONTEN IN EDELSTAHL (1.4301) GEBÜRSTET



DREHTÜR

- NH 390 mm
- links
- Art.-Nr. httbd7
- rechts
- Art.-Nr. httbd8



ABFALLKIPPER

- 1 x 20 l
- Art.-Nr. httbp1



ABFALLAUSZUG

- 2 x 16,5 l
- Art.-Nr. httbz1



ROLLENAUSZUG

- NH 395 mm
- Art.-Nr. httba1



» DAS PASSENDE ZUBEHÖR FINDEN SIE AB SEITE 107.

Ein umfangreiches Zubehörprogramm (Kaltwasserhähne, Mischbatterien, Beleuchtung, Fahrgestell etc.) rundet die Vielfalt ab. Individuelle Maßanfertigungen sind zu jeder Ausführung auf Anfrage möglich.

HKT – HAGOLA-KÜHLTHEKEN – »BUSINESS CLASS«

4 KÜHLABTEILE

MODELLE »DRESDEN« UND »HERKULES«, STECKERFERTIG



DRESDEN » MAßE: 2650 X 980 X 660/700 MM (B X H X T); BASISTHEKE MIT SCHANKDECK-ABDECKUNG MIT 1 BECKEN, FRONTEN IN EDELSTAHL (1.4301) GEBÜRSTET (BITTE PRO ABTEIL AUSWÄHLEN)

ABKANTUNG UMLAUFEND TIEFE 700 MM	WAND- ANSCHLUSS TIEFE 660 MM	ABMESSUNG IN MM (B X H X T)	RG	1 BECKEN, LINKS ARTIKELNUMMER	1 BECKEN, RECHTS ARTIKELNUMMER	PREIS
●		2650 x 980 x 660	3	<input type="checkbox"/> hktb265961	<input type="checkbox"/> hktb265962	
●		2650 x 980 x 700	3	<input type="checkbox"/> hktb265971	<input type="checkbox"/> hktb265972	

HERKULES » MAßE: 3050 X 980 X 660/700 MM (B X H X T); BASISTHEKE MIT SCHANKDECK-ABDECKUNG MIT 2 BECKEN, FRONTEN IN EDELSTAHL (1.4301) GEBÜRSTET (BITTE PRO ABTEIL AUSWÄHLEN)

ABKANTUNG UMLAUFEND TIEFE 700 MM	WAND- ANSCHLUSS TIEFE 660 MM	ABMESSUNG IN MM (B X H X T)	RG	2 BECKEN, LINKS ARTIKELNUMMER	2 BECKEN, RECHTS ARTIKELNUMMER	PREIS
●		3050 x 980 x 660	3	<input type="checkbox"/> hktb305963	<input type="checkbox"/> hktb305964	
●		3050 x 980 x 700	3	<input type="checkbox"/> hktb305973	<input type="checkbox"/> hktb305974	

FÜR DIE ABDECKUNGEN (OPTIONAL)



Gläserdruckpüler in Tropfmulde eingebaut,
Betriebsdruck 1 – 3,5 bar, mit Anschluss-Schlauch,
Länge 1000 mm
 Art.-Nr. zsgad4 |



Muldenspülung mit Anschluss-Schlauch
Länge 1000 mm
 Art.-Nr. zsgad10 |



Absperrhahn für Gläserdruckpüler oder Mulden-
spülung, in Beckenblende montiert
 Art.-Nr. zsgad6 |

HKT – HAGOLA-KÜHLTHEKEN

»ECONOMY CLASS«-KÜHLTHEKEN FÜR GETRÄNKE- UND FASSKÜHLUNG, STECKERFERTIG



» ECKDATEN

» Korpusbreite: 1500/1900/2050/2450/2600/3000 mm

» Korpushöhe: 890 mm

» Korpustiefe: 600 mm

» Abteibreite: 550 mm

» Höhe Schankdeck-Abdeckung: 50 mm

» Kühlkorpus, offen:

» fugenlos druckgeschäumt

» Boden und Innenmantel in Edelstahl (1.4301)

» Kälteaggregat, max. 32 °C Umgebungstemperatur

» automatische Tauwasserverdunstung
unter dem Aggregat


» Filtertrockner und Schauglas

» Spannung 230 V/50 Hz/16 A

» Höhe Sockelschienen: 40 mm

❖❖ DAS BESONDERE PLUS

EXKLUSIVE TECHNIK UND AUSSTATTUNG DER »ECONOMY CLASS«-KÜHLTHEKEN



- ❖❖ stilvolle Fronten in Edelstahl (1.4301) gebürstet – hochwertig und beständig
- ❖❖ individuelle Farbwahl (optional) – Pulverbeschichtung nach RAL-Farbtabelle



- ❖❖ Korpus mit glattem Boden




- ❖❖ Umluftverdampfer mit Kapillarrohrtechnik (R 134a)
- ❖❖ solide Kühlung



- ❖❖ elektronische Steuerung (Typ 43)
- ❖❖ mit digitaler Temperaturanzeige
- ❖❖ mit ST-BUS-Schnittstelle für Vernetzung (Datenaufzeichnung nach HACCP)
- ❖❖ mit Abtauautomatik, Fühler und Notlaufbetrieb
- ❖❖ werkseitig auf 6 °C Kühlraumtemperatur programmiert
- ❖❖ in Armaturenblende eingebaut

IHRE PRODUKTVORTEILE



- ❖❖ hochwertige Schankdeck-Abdeckung in Edelstahl (1.4301) gebürstet
- ❖❖ tiefgezogene Tropfmulde und einzigartige Prismen-Lochplatten – brillante Optik und restloses Ablaufen aller Flüssigkeiten
- ❖❖ wahlweise mit 1 oder 2 Becken (inkl. Ablaufgarnitur) links oder rechts
- ❖❖ Wandanschluss (660 mm tief) oder umlaufende Abkantung (700 mm tief)
- ❖❖ größere Arbeits- und Spülfläche durch minimierte Ränder



- ❖❖ Griffleisten am höchsten Punkt der Fronten – besonders ergonomisch
- ❖❖ bequemes und einfaches Handling
- ❖❖ stilvolle Glasfronten bei Drehtüren und Auszügen (optional) – freie Sicht auf den Inhalt




- ❖❖ energieeffiziente Hohlkammer-Dichtungen mit faltenfreien und hygienischen Oberflächen
- ❖❖ patentiertes Verschluss-System – schließt außergewöhnlich leise und sicher
- ❖❖ abschließbar (optional)



- ❖❖ Edelstahl-Standrohr und -ventil für Schankdeck-Abdeckung mit ein oder zwei Becken



- ❖❖ exklusive LED-Innenraum-Beleuchtung für Drehtürmodule (optional)





- ❖❖ exklusive LED-Beleuchtung für Glasfronten bei Drehtüren und Auszügen (optional)
- ❖❖ attraktive Inszenierung des Inhalts

HKT – HAGOLA-KÜHLTHEKEN – »ECONOMY CLASS«

2 KÜHLABTEILE

MODELLE »AMSTERDAM« UND »SOFIA«, STECKERFERTIG



AMSTERDAM » MAßE: 1550 X 980 X 660/700 MM (B X H X T); BASISTHEKE MIT SCHANKDECK-ABDECKUNG MIT 1 BECKEN, FRONTEN IN EDELSTAHL (1.4301) GEBÜRSTET (BITTE PRO ABTEIL AUSWÄHLEN)

ABKANTUNG UMLAUFEND TIEFE 700 MM	WAND- ANSCHLUSS TIEFE 660 MM	ABMESSUNG IN MM (B X H X T)	RG	1 BECKEN, LINKS ARTIKELNUMMER	1 BECKEN, RECHTS ARTIKELNUMMER	PREIS
●		1550 x 980 x 660	3	<input type="checkbox"/> hkte155969	<input type="checkbox"/> hkte1559611	
●		1550 x 980 x 700	3	<input type="checkbox"/> hkte155979	<input type="checkbox"/> hkte1559711	

SOFIA » MAßE: 1950 X 980 X 660/700 MM (B X H X T); BASISTHEKE MIT SCHANKDECK-ABDECKUNG MIT 2 BECKEN, FRONTEN IN EDELSTAHL (1.4301) GEBÜRSTET (BITTE PRO ABTEIL AUSWÄHLEN)

ABKANTUNG UMLAUFEND TIEFE 700 MM	WAND- ANSCHLUSS TIEFE 660 MM	ABMESSUNG IN MM (B X H X T)	RG	2 BECKEN, LINKS ARTIKELNUMMER	2 BECKEN, RECHTS ARTIKELNUMMER	PREIS
●		1950 x 980 x 660	3	<input type="checkbox"/> hkte195969	<input type="checkbox"/> hkte1959611	
●		1950 x 980 x 700	3	<input type="checkbox"/> hkte195979	<input type="checkbox"/> hkte1959711	

FÜR DIE ABDECKUNGEN (OPTIONAL)



Gläserdruckpüler in Tropfmulde eingebaut,
Betriebsdruck 1 – 3,5 bar, mit Anschluss-Schlauch,
Länge 1000 mm
 Art.-Nr. zsgad4 |



Muldenspülung mit Anschluss-Schlauch
Länge 1000 mm
 Art.-Nr. zsgad10 |



Absperrhahn für Gläserdruckpüler oder Mulden-
spülung, in Beckenblende montiert
 Art.-Nr. zsgad6 |

☛ DIE AUFGEFÜHRTEN KÜHLTHEKEN SIND ZUSÄTZLICH WIE FOLGT ERHÄLTlich (MINDERPREISE):

- ☛ als steuerungsfertige Theken
- ☛ als vormontierte Theken (ohne Kälteaggregat und Steuerung)
- ☛ ohne Abdeckung und Ablaufgarnitur

**TÜREN UND AUSZÜGE FÜR DIE OFFENEN KÜHLABTEILE (BITTE AUSWÄHLEN)
FRONTEN IN EDELSTAHL (1.4301) GEBÜRSTET**



DREHTÜR
mit Rost (höhenverstellbar) | NH 780 mm
 links | Art.-Nr. hctte5586d1 |
 rechts | Art.-Nr. hctte5586d3 |
 mit Fasskantenschutz | NH 780 mm
 links | Art.-Nr. hctte5586d2 |
 rechts | Art.-Nr. hctte5586d4 |
 mit Rost (höhenverstellbar) und
 Glasausschnitt | NH 770 mm
 links | Art.-Nr. hctte5586d5 |
 rechts | Art.-Nr. hctte5586d6 |



2 ROLLENAUSZÜGE
geschlossene Front | NH 345 mm oben / 345 mm unten
 Art.-Nr. hctte5586a1 |
 Front mit Glasausschnitt | NH 335 mm oben /
 345 mm unten
 Art.-Nr. hctte5586a7 |



2 ROLLENAUSZÜGE
geschlossene Front | NH 300 mm oben / 400 mm unten
 Art.-Nr. hctte5586a2 |
 Front mit Glasausschnitt | NH 290 mm oben /
 400 mm unten
 Art.-Nr. hctte5586a6 |



2 ROLLENAUSZÜGE
geschlossene Front | NH 400 mm oben /
 300 mm unten
 Art.-Nr. hctte5586a3 |
 Front mit Glasausschnitt | NH 390 mm oben /
 300 mm unten
 Art.-Nr. hctte5586a5 |



3 ROLLENAUSZÜGE
geschlossene Front | NH 207 mm oben /
 207 mm mittig / 250 mm unten
 Art.-Nr. hctte5586a8 |

3 ROLLENAUSZÜGE
geschlossene Front | NH 250 mm oben /
 207 mm mittig / 192 mm unten
 Art.-Nr. hctte5586a9 |



MEHRPREIS
pro Teleskop-Vollauszug statt Rolllenauszug
 Art.-Nr. zctdiv12 |

**FÜR DAS OFFENE INSTALLATIONSFACH (BITTE AUSWÄHLEN)
MODELL »SOFIA«, FRONTEN IN EDELSTAHL (1.4301) GEBÜRSTET**



DREHTÜR NH 760 mm
links
 Art.-Nr. httd3
 rechts
 Art.-Nr. httd4



ABFALLKIPPER
1 x 20 l
 Art.-Nr. httep2



ABFALLAUSZUG
2 x 16,5 l
 Art.-Nr. httez2



ROLLENAUSZUG
NH 395 mm
 Art.-Nr. httba1


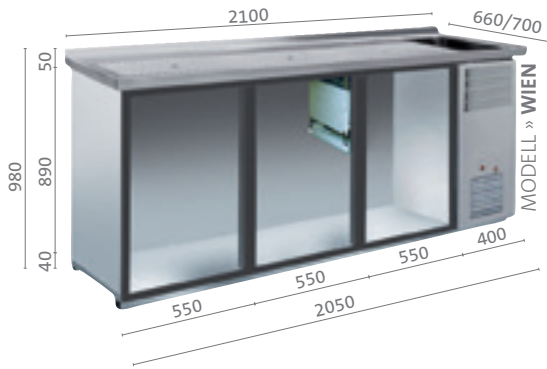
» **DAS PASSENDE ZUBEHÖR FINDEN SIE AB SEITE 107.**

Ein umfangreiches Zubehörprogramm (Kaltwasserhähne, Mischbatterien, Beleuchtung, Fahrgestell etc.) rundet die Vielfalt ab. Individuelle Maßanfertigungen sind zu jeder Ausführung auf Anfrage möglich.

HKT – HAGOLA-KÜHLTHEKEN – »ECONOMY CLASS«

3 KÜHLABTEILE

MODELLE »WIEN« UND »ROM«, STECKERFERTIG




WIEN » MAßE: 2100 X 980 X 660/700 MM (B X H X T); BASISTHEKE MIT SCHANKDECK-ABDECKUNG MIT 1 BECKEN, FRONTEN IN EDELSTAHL (1.4301) GEBÜRSTET (BITTE PRO ABTEIL AUSWÄHLEN)

ABKANTUNG UMLAUFEND TIEFE 700 MM	WAND- ANSCHLUSS TIEFE 660 MM	ABMESSUNG IN MM (B X H X T)	RG	1 BECKEN, LINKS ARTIKELNUMMER	1 BECKEN, RECHTS ARTIKELNUMMER	PREIS
●		2100 x 980 x 660	3	<input type="checkbox"/> hkte210969	<input type="checkbox"/> hkte2109611	
●		2100 x 980 x 700	3	<input type="checkbox"/> hkte210979	<input type="checkbox"/> hkte2109711	


ROM » MAßE: 2500 X 980 X 660/700 MM (B X H X T); BASISTHEKE MIT SCHANKDECK-ABDECKUNG MIT 2 BECKEN, FRONTEN IN EDELSTAHL (1.4301) GEBÜRSTET (BITTE PRO ABTEIL AUSWÄHLEN)

ABKANTUNG UMLAUFEND TIEFE 700 MM	WAND- ANSCHLUSS TIEFE 660 MM	ABMESSUNG IN MM (B X H X T)	RG	2 BECKEN, LINKS ARTIKELNUMMER	2 BECKEN, RECHTS ARTIKELNUMMER	PREIS
●		2500 x 980 x 660	3	<input type="checkbox"/> hkte250969	<input type="checkbox"/> hkte2509611	
●		2500 x 980 x 700	3	<input type="checkbox"/> hkte250979	<input type="checkbox"/> hkte2509711	

FÜR DIE ABDECKUNGEN (OPTIONAL)



Gläserdruckpüler in Tropfmulde eingebaut,
Betriebsdruck 1 – 3,5 bar, mit Anschluss-Schlauch,
Länge 1000 mm
 Art.-Nr. zsgad4 |



Muldenspülung mit Anschluss-Schlauch
Länge 1000 mm
 Art.-Nr. zsgad10 |



Absperrhahn für Gläserdruckpüler oder Mulden-
spülung, in Beckenblende montiert
 Art.-Nr. zsgad6 |

☛ DIE AUFGEFÜHRTEN KÜHLTHEKEN SIND ZUSÄTZLICH WIE FOLGT ERHÄLTlich (MINDERPREISE):

☛ als steuerungsfertige Theken

☛ als vormontierte Theken
(ohne Kälteaggregat und Steuerung)

☛ ohne Abdeckung und Ablaufgarnitur

**TÜREN UND AUSZÜGE FÜR DIE OFFENEN KÜHLABTEILE (BITTE AUSWÄHLEN)
FRONTEN IN EDELSTAHL (1.4301) GEBÜRSTET**



DREHTÜR

mit Rost (höhenverstellbar) | NH 780 mm

links | Art.-Nr. hctte5586d1 |
 rechts | Art.-Nr. hctte5586d3 |

mit Fasskantenschutz | NH 780 mm

links | Art.-Nr. hctte5586d2 |
 rechts | Art.-Nr. hctte5586d4 |

mit Rost (höhenverstellbar) und

Glasausschnitt | NH 770 mm

links | Art.-Nr. hctte5586d5 |
 rechts | Art.-Nr. hctte5586d6 |



2 ROLLENAUSZÜGE

geschlossene Front | NH 345 mm oben / 345 mm unten

Art.-Nr. hctte5586a1 |

Front mit Glasausschnitt | NH 335 mm oben /
345 mm unten

Art.-Nr. hctte5586a7 |



2 ROLLENAUSZÜGE

geschlossene Front | NH 300 mm oben / 400 mm unten

Art.-Nr. hctte5586a2 |

Front mit Glasausschnitt | NH 290 mm oben /
400 mm unten

Art.-Nr. hctte5586a6 |



2 ROLLENAUSZÜGE

geschlossene Front | NH 400 mm oben /
300 mm unten

Art.-Nr. hctte5586a3 |

Front mit Glasausschnitt | NH 390 mm oben /
300 mm unten

Art.-Nr. hctte5586a5 |



3 ROLLENAUSZÜGE

geschlossene Front | NH 207 mm oben /
207 mm mittig / 250 mm unten

Art.-Nr. hctte5586a8 |

3 ROLLENAUSZÜGE

geschlossene Front | NH 250 mm oben /
207 mm mittig / 192 mm unten

Art.-Nr. hctte5586a9 |



MEHRPREIS

pro Teleskop-Vollauszug statt Rolleauszug

Art.-Nr. zctdiv12 |

**FÜR DAS OFFENE INSTALLATIONSFACH (BITTE AUSWÄHLEN)
MODELL »ROM«, FRONTEN IN EDELSTAHL (1.4301) GEBÜRSTET**



DREHTÜR NH 760 mm

links

Art.-Nr. httd3

rechts

Art.-Nr. httd4



ABFALLKIPPER

1 x 20 l

Art.-Nr. httep2



ABFALLAUSZUG

2 x 16,5 l

Art.-Nr. httez2



ROLLENAUSZUG

NH 395 mm

Art.-Nr. httba1



» **DAS PASSENDE ZUBEHÖR FINDEN SIE AB SEITE 107.**

Ein umfangreiches Zubehörprogramm (Kaltwasserhähne, Mischbatterien, Beleuchtung, Fahrgestell etc.) rundet die Vielfalt ab. Individuelle Maßanfertigungen sind zu jeder Ausführung auf Anfrage möglich.

HKT – HAGOLA-KÜHLTHEKEN – »ECONOMY CLASS«

4 KÜHLABTEILE

MODELLE »PRAG« UND »PARIS«, STECKERFERTIG




PRAG » MAßE: 2650 X 980 X 660/700 MM (B X H X T); BASISTHEKE MIT SCHANKDECK-ABDECKUNG MIT 1 BECKEN, FRONTEN IN EDELSTAHL (1.4301) GEBÜRSTET (BITTE PRO ABTEIL AUSWÄHLEN)

ABKANTUNG UMLAUFEND TIEFE 700 MM	WAND- ANSCHLUSS TIEFE 660 MM	ABMESSUNG IN MM (B X H X T)	RG	1 BECKEN, LINKS ARTIKELNUMMER	1 BECKEN, RECHTS ARTIKELNUMMER	PREIS
●		2650 x 980 x 660	3	<input type="checkbox"/> hkte265969	<input type="checkbox"/> hkte2659611	
●		2650 x 980 x 700	3	<input type="checkbox"/> hkte265979	<input type="checkbox"/> hkte2659711	


PARIS » MAßE: 3050 X 980 X 660/700 MM (B X H X T); BASISTHEKE MIT SCHANKDECK-ABDECKUNG MIT 2 BECKEN, FRONTEN IN EDELSTAHL (1.4301) GEBÜRSTET (BITTE PRO ABTEIL AUSWÄHLEN)

ABKANTUNG UMLAUFEND TIEFE 700 MM	WAND- ANSCHLUSS TIEFE 660 MM	ABMESSUNG IN MM (B X H X T)	RG	2 BECKEN, LINKS ARTIKELNUMMER	2 BECKEN, RECHTS ARTIKELNUMMER	PREIS
●		3050 x 980 x 660	3	<input type="checkbox"/> hkte305969	<input type="checkbox"/> hkte3059611	
●		3050 x 980 x 700	3	<input type="checkbox"/> hkte305979	<input type="checkbox"/> hkte3059711	

FÜR DIE ABDECKUNGEN (OPTIONAL)



Gläserdruckpüler in Tropfmulde eingebaut, Betriebsdruck 1 – 3,5 bar, mit Anschluss-Schlauch, Länge 1000 mm
 Art.-Nr. zsgad4 |



Muldenspülung mit Anschluss-Schlauch Länge 1000 mm
 Art.-Nr. zsgad10 |



Absperrhahn für Gläserdruckpüler oder Muldenspülung, in Beckenblende montiert
 Art.-Nr. zsgad6 |

❖ DIE AUFGEFÜHRTEN KÜHLTHEKEN SIND ZUSÄTZLICH WIE FOLGT ERHÄLTlich (MINDERPREISE):

❖ als steuerungsfertige Theken

❖ als vormontierte Theken
(ohne Kälteaggregat und Steuerung)

❖ ohne Abdeckung und Ablaufgarnitur

**TÜREN UND AUSZÜGE FÜR DIE OFFENEN KÜHLABTEILE (BITTE AUSWÄHLEN)
FRONTEN IN EDELSTAHL (1.4301) GEBÜRSTET**



DREHTÜR

mit Rost (höhenverstellbar) | NH 780 mm
 links | Art.-Nr. hctte5586d1 |
 rechts | Art.-Nr. hctte5586d3 |
 mit Fasskantenschutz | NH 780 mm
 links | Art.-Nr. hctte5586d2 |
 rechts | Art.-Nr. hctte5586d4 |
 mit Rost (höhenverstellbar) und
 Glasausschnitt | NH 770 mm
 links | Art.-Nr. hctte5586d5 |
 rechts | Art.-Nr. hctte5586d6 |



2 ROLLENAUSZÜGE

geschlossene Front | NH 345 mm oben / 345 mm unten
 Art.-Nr. hctte5586a1 |
 Front mit Glasausschnitt | NH 335 mm oben /
 345 mm unten
 Art.-Nr. hctte5586a7 |



2 ROLLENAUSZÜGE

geschlossene Front | NH 300 mm oben / 400 mm unten
 Art.-Nr. hctte5586a2 |
 Front mit Glasausschnitt | NH 290 mm oben /
 400 mm unten
 Art.-Nr. hctte5586a6 |



2 ROLLENAUSZÜGE

geschlossene Front | NH 400 mm oben /
 300 mm unten
 Art.-Nr. hctte5586a3 |
 Front mit Glasausschnitt | NH 390 mm oben /
 300 mm unten
 Art.-Nr. hctte5586a5 |



3 ROLLENAUSZÜGE

geschlossene Front | NH 207 mm oben /
 207 mm mittig / 250 mm unten
 Art.-Nr. hctte5586a8 |

3 ROLLENAUSZÜGE

geschlossene Front | NH 250 mm oben /
 207 mm mittig / 192 mm unten
 Art.-Nr. hctte5586a9 |



MEHRPREIS

pro Teleskop-Vollauszug statt Rollenauszug
 Art.-Nr. zctdiv12 |

**FÜR DAS OFFENE INSTALLATIONSFACH (BITTE AUSWÄHLEN)
MODELL »PARIS«, FRONTEN IN EDELSTAHL (1.4301) GEBÜRSTET**



DREHTÜR NH 760 mm

links
 Art.-Nr. httd3
 rechts
 Art.-Nr. httd4



ABFALLKIPPER

1 x 20 l
 Art.-Nr. httep2



ABFALLAUSZUG

2 x 16,5 l
 Art.-Nr. httez2



ROLLENAUSZUG

NH 395 mm
 Art.-Nr. httba1

» **DAS PASSENDE ZUBEHÖR FINDEN SIE AB SEITE 107.**

Ein umfangreiches Zubehörprogramm (Kaltwasserhähne, Mischbatterien, Beleuchtung, Fahrgestell etc.) rundet die Vielfalt ab. Individuelle Maßanfertigungen sind zu jeder Ausführung auf Anfrage möglich.



❑❑ KÜHLTHEKEN FÜR DEN UNTERBAU

»BUSINESS CLASS«, STECKERFERTIG

❑❑ ECKDATEN


- ❑❑ Korpusbreite: 1300/1750/2200 mm
- ❑❑ Korpushöhe: 525 mm
- ❑❑ Korpushöhe: 600 mm
- ❑❑ Abteilleuchte: 450 mm
- ❑❑ Kühlkorpus, offen:
 - ❑❑ fugenlos druckgeschäumt
 - ❑❑ Boden und Innenmantel in Edelstahl (1.4301)
- ❑❑ Kälteaggregat, max. 32 °C Umgebungstemperatur
 - ❑❑ automatische Tauwassererndunstung unter dem Aggregat
 - ❑❑ Filtertrockner und Schauglas
 - ❑❑ Spannung 230 V/50 Hz/16 A
- ❑❑ Höhe Sockelschienen: 40 mm



❑❑ ANWENDUNGSBEREICHE

- ❑❑ Ergänzung für Theken- und Ladenzeilen in der Gastronomie-, Bäckerei- und Cateringbranche
- ❑❑ zum Lagern und Kühlen von
 - ❑❑ Getränken oder
 - ❑❑ vorbereiteten Snacks (Obst, Gemüse, Brötchen etc.) in GN-Behältern

IHRE PRODUKTVORTEILE



- ❑❑ stilvolle Fronten in Edelstahl (1.4301) gebürstet – hochwertig und beständig
- ❑❑ individuelle Farbwahl (optional) – Pulverbeschichtung nach RAL-Farbtabelle



- ❑❑ Edelstahl-Griffleisten am höchsten Punkt der Fronten – besonders ergonomisch
- ❑❑ bequemes und einfaches Handling
- ❑❑ Oberfläche der Griffleisten in Edelstahl Leinenstruktur – besonders pflegeleicht
- ❑❑ stilvolle Glasfronten bei Drehtüren und Auszügen (optional) – freie Sicht auf den Inhalt



- ❑❑ elektronische Steuerung (Typ 43)
- ❑❑ mit digitaler Temperaturanzeige
- ❑❑ mit ST-BUS-Schnittstelle für Vernetzung (Datenaufzeichnung nach HACCP)
- ❑❑ mit Abtauautomatik, Fühler und Notlaufbetrieb
- ❑❑ werkseitig auf 6 °C Kühlraumtemperatur programmiert
- ❑❑ in Armaturenblende eingebaut



- ❑❑ Korpus mit tiefgezogener Bodenwanne als Auffangwanne
- ❑❑ besonders stabil durch spezielle Prägung



- ❑❑ energieeffiziente Hohlkammer-Dichtungen mit faltenfreien und hygienischen Oberflächen
- ❑❑ patentiertes Verschluss-System – schließt außergewöhnlich leise und sicher
- ❑❑ abschließbar (optional)



- ❑❑ exklusive LED-Innenraum-Beleuchtung für Drehtürmodule (optional)



- ❑❑ exklusive LED-Beleuchtung für Glasfronten bei Auszügen (optional)
- ❑❑ attraktive Inszenierung des Inhalts

❑❑ DAS BESONDERE PLUS

FLEXIBILITÄT DER TECHNIK




- ❑❑ Umluftverdampfer mit Expansionsventiltechnik (R 134a)
- ❑❑ effiziente Kühlung



- ❑❑ Umluftverdampfer mit Kapillarrohrtechnik (R 134a)
- ❑❑ solide Kühlung

HKT – HAGOLA-KÜHLTHEKEN

2 BIS 4 KÜHLABTEILE FÜR DEN UNTERBAU, STECKERFERTIG



UNTERBAU-KÜHLTHEKE » KÄLTEAGGREGAT MIT EXPANSIONSVENTILTECHNIK, KORPUS »BUSINESS CLASS«, FRONT IN EDELSTAHL (1.4301) GEBÜRSTET

ANZAHL KÜHLABTEILE	ABMESSUNG IN MM (B X H X T)	RG	ARTIKELNUMMER PREIS INSTALLATIONSFACH LINKS	ARTIKELNUMMER PREIS INSTALLATIONSFACH RECHTS
	1300 x 565 x 600	3	<input type="checkbox"/> hktvb130561	<input type="checkbox"/> hktvb130562
	1750 x 565 x 600	3	<input type="checkbox"/> hktvb175561	<input type="checkbox"/> hktvb175562
	2200 x 565 x 600	3	<input type="checkbox"/> hktvb220561	<input type="checkbox"/> hktvb220562

UNTERBAU-KÜHLTHEKE » KÄLTEAGGREGAT MIT KAPILLARROHRTECHNIK, KORPUS »BUSINESS CLASS«, FRONT IN EDELSTAHL (1.4301) GEBÜRSTET

ANZAHL KÜHLABTEILE	ABMESSUNG IN MM (B X H X T)	RG	ARTIKELNUMMER PREIS INSTALLATIONSFACH LINKS	ARTIKELNUMMER PREIS INSTALLATIONSFACH RECHTS
	1300 x 565 x 600	3	<input type="checkbox"/> hktvb130563	<input type="checkbox"/> hktvb130564
	1750 x 565 x 600	3	<input type="checkbox"/> hktvb175563	<input type="checkbox"/> hktvb175564
	2200 x 565 x 600	3	<input type="checkbox"/> hktvb220563	<input type="checkbox"/> hktvb220564

HKT – HAGOLA-KÜHLTHEKEN

ZUBEHÖR

FÜR »FIRST CLASS«-, »BUSINESS CLASS«- UND »ECONOMY CLASS«-KÜHLTHEKEN

ABLAUFGARNITUR / ABLAUFVERBINDUNG (ALS ERSATZ)	RG	ARTIKELNUMMER PREIS
für 1 Spülbecken, mit Siphon und Tropfmuldenanschluss, 1 ¼“	1	<input type="checkbox"/> zsaag1
für 2 Spülbecken, mit Siphon und Tropfmuldenanschluss, 1 ¼“	1	<input type="checkbox"/> zsaag2
Ablaufschlauch ¾“, Länge 800 mm, für Tropfmulden und Rillenablaufflächen, mit 2 Befestigungsschellen	1	<input type="checkbox"/> zsaag3
Ablaufschlauch, lfm. zugeschnitten, ¾“, mit 2 Befestigungsschellen	1	<input type="checkbox"/> zsaag4



AUßENVERKLEIDUNG EDELSTAHL (1.4301) LEINENSTRUKTUR, BAUHÖHE 890 MM	RG	ARTIKELNUMMER PREIS
linke Stirnseite	3	<input type="checkbox"/> zctva10
rechte Stirnseite	3	<input type="checkbox"/> zctva11
Rückwand, pro Abteil	3	<input type="checkbox"/> zctva12

AUßENVERKLEIDUNG EDELSTAHL (1.4301) GEBÜRSTET, BAUHÖHE 890 MM	RG	ARTIKELNUMMER PREIS
linke Stirnseite	3	<input type="checkbox"/> zctva4
rechte Stirnseite	3	<input type="checkbox"/> zctva5
Rückwand, pro Abteil	3	<input type="checkbox"/> zctva6

DURCHBRÜCHE IN SCHANKDECK-ABDECKUNGEN Ø 36 / 45 / 50 / 60 / 65 / 70 / 86 / 104 MM	RG	ARTIKELNUMMER PREIS
Angabe der Bohrung bei Auftragserteilung	1	<input type="checkbox"/> kostenlos
Angabe der Bohrung nach Auftragserteilung	1	<input type="checkbox"/> zsadiv29

DURCHBRÜCHE IM KÜHLKORPUS MIT KUNSTSTOFFZARGE UND ZUBEHÖR	RG	ARTIKELNUMMER PREIS
Nenn-Ø 40 mm, Zargenrand Ø 100 mm	3	<input type="checkbox"/> zctdb1
Nenn-Ø 50 mm, Zargenrand Ø 110 mm	3	<input type="checkbox"/> zctdb2
Nenn-Ø 60 mm, Zargenrand Ø 100 mm	3	<input type="checkbox"/> zctdb3
Nenn-Ø 75 mm, Zargenrand Ø 110 mm	3	<input type="checkbox"/> zctdb4
Nenn-Ø 105 mm, Zargenrand Ø 155 mm	3	<input type="checkbox"/> zctdb5
Nenn-Ø 135 mm, Zargenrand Ø 175 mm	3	<input type="checkbox"/> zctdb6
Gegenmuffe zur Zarge, Nenn-Ø 100 mm	3	<input type="checkbox"/> zctdb7



EINHEBELMISCHER MIT BRAUSE, VERCHROMT	RG	ARTIKELNUMMER PREIS
für Einzelbecken mit Eckventil + 1 Unterspülrohr, 2 Anschluss-Schläuchen, HD, montiert	1	<input type="checkbox"/> zsamb3
für Einzelbecken mit Eckventil + 1 Unterspülrohr, 2 Anschluss-Schläuchen und Anschluss für Gläserdruckspüler, HD, montiert	1	<input type="checkbox"/> zsamb5



EINHEBELMISCHER MIT BRAUSE, VERCHROMT	RG	ARTIKELNUMMER PREIS
für Doppelbecken mit 2 Eckventilen + 2 Unterspülrohren, 2 Anschluss-Schläuchen, HD, montiert	1	<input type="checkbox"/> zsamb2
für Doppelbecken mit 2 Eckventilen + 2 Unterspülrohren, mit 2 Anschluss-Schläuchen und Anschluss für Gläserdruckspüler, HD, montiert	1	<input type="checkbox"/> zsamb4

FAHRGESTELLE SCHWERLASTROLLEN MIT RAD- UND DREHKRANZSBREMSE	RG	ARTIKELNUMMER PREIS
Fahrgestell mit 4 Lenkrollen, bis 2000 mm Thekenlänge, montiert	3	<input type="checkbox"/> zctfa3
Fahrgestell mit 6 Lenkrollen, bis 3000 mm Thekenlänge, montiert	3	<input type="checkbox"/> zctfa4
Verbindungsstrebe mit 2 Lenkrollen, montiert	3	<input type="checkbox"/> zctfa1
Verbindungsstrebe mit 2 Lenkrollen, lose	3	<input type="checkbox"/> zctfa2

GLÄSERSPÜLGERÄT	RG	ARTIKELNUMMER PREIS
zur Reinigung von Gläsern mit Vor- und Nachspülung	7	<input type="checkbox"/> hgzsp3

HANDTUCHHALTER / -SPENDER, EDELSTAHL (1.4301) GEBÜRSTET	RG	ARTIKELNUMMER PREIS
Handtuch-Halter (Haken) zum Einhängen in Beckenblende, lose	3	<input type="checkbox"/> zctdiv16
Papier-Handtuch-Spender, zum bauseitigen Einbau, lose	7	<input type="checkbox"/> hgzdiv13

KALTWASSERHÄHNE, VERCHROMT	RG	ARTIKELNUMMER PREIS
für Einzelbecken mit 1 Unterspülrohr, 1 Anschluss-Schlauch und festem Auslauf, HD, montiert	1	<input type="checkbox"/> zsakw9
für Einzelbecken mit 1 Unterspülrohr, 1 Anschluss-Schlauch, HD, montiert	1	<input type="checkbox"/> zsakw4
für Doppelbecken mit 2 Unterspülrohren, 1 Anschluss-Schlauch, HD, montiert	1	<input type="checkbox"/> zsakw5



LED-BELEUCHTUNGEN, PRO ABTEIL	RG	ARTIKELNUMMER PREIS
für 1 Drehtür oder 1 Auszug (mit Glasfronten), 2,4 W, warmweiß, Kabelaustritt links (Unterbaukühlung)	3	<input type="checkbox"/> zctdiv45
für 1 Drehtür oder 1 Auszug (mit Glasfronten), 2,4 W, warmweiß, Kabelaustritt rechts (Unterbaukühlung)	3	<input type="checkbox"/> zctdiv46
für 2 Auszüge (mit Glasfronten), warmweiß, 2 x 2,4 W, Kabelaustritt links	3	<input type="checkbox"/> zctdiv49
für 2 Auszüge (mit Glasfronten), warmweiß, 2 x 2,4 W, Kabelaustritt rechts	3	<input type="checkbox"/> zctdiv50
für 1 Drehtür (geschlossene Front), 3,5 W, Kabelaustritt links	3	<input type="checkbox"/> zctbl16
für 1 Drehtür (geschlossene Front), 3,5 W, Kabelaustritt rechts	3	<input type="checkbox"/> zctbl17
Transformator für LED-Beleuchtung, 12 V Gleichstrom, 60 W	3	<input type="checkbox"/> zctdiv28

MANOMETER, VERCHROMT	RG	ARTIKELNUMMER PREIS
0 – 6 bar, bei 3 bar roter Strich, montiert	2	<input type="checkbox"/> zssema4
0 – 10 bar, bei 7 bar roter Strich, montiert	2	<input type="checkbox"/> zssema6

HKT – HAGOLA-KÜHLTHEKEN

MISCHBATTERIEN, VERCHROMT HÖHE 140 MM (STANDARD)	RG	ARTIKELNUMMER PREIS
für Einzelbecken mit 1 Unterspülrohr, 2 Anschluss-Schläuchen, HD, montiert	1	<input type="checkbox"/> zsamb9
für Einzelbecken mit 1 Unterspülrohr, 3 Anschluss-Schläuchen, ND, Boiler, montiert	1	<input type="checkbox"/> zsamb8
für Doppelbecken mit 2 Unterspülrohren, 2 Anschluss-Schläuchen, HD, montiert (für HSD)	1	<input type="checkbox"/> zsamb7
für Doppelbecken mit 2 Unterspülrohren, 3 Anschluss-Schläuchen, ND, Boiler, montiert	1	<input type="checkbox"/> zsamb6



zsamb7

MISCHBATTERIEN, VERCHROMT HÖHE 120 MM (NIEDRIGER AUSLAUF)	RG	ARTIKELNUMMER PREIS
für Einzelbecken mit 1 Unterspülrohr, 2 Anschluss-Schläuchen, HD, montiert	1	<input type="checkbox"/> zsamb13
für Einzelbecken mit 1 Unterspülrohr, 3 Anschluss-Schläuchen, ND, Boiler, montiert	1	<input type="checkbox"/> zsamb12
für Doppelbecken mit 2 Unterspülrohren, 2 Anschluss-Schläuchen, HD, montiert (für HSD)	1	<input type="checkbox"/> zsamb11
für Doppelbecken mit 2 Unterspülrohren, 3 Anschluss-Schläuchen, ND, Boiler, montiert	1	<input type="checkbox"/> zsamb10




zsamb10

PFLLEGEMITTEL	RG	ARTIKELNUMMER PREIS
HAGOLA-Edelstahl-Reinigungsspray, 500 ml	6	<input type="checkbox"/> hepdiv8
Pflegemittel, Politur für Messing, 100 ml	6	<input type="checkbox"/> hmediv10



hepdiv8

PRISMEN-LOCHPLATTE, FÜR BECKEN 500 X 300 X 300 MM	RG	ARTIKELNUMMER PREIS
ohne Ausklinkung, Beckendiagonale 540 mm	1	<input type="checkbox"/> zsapp1
mit Ausklinkung für Armatur links (Unterspülrohr), Beckendiagonale 540 mm	1	<input type="checkbox"/> zsapp2
mit Ausklinkung für Armatur rechts (Unterspülrohr), Beckendiagonale 540 mm	1	<input type="checkbox"/> zsapp3



zsapp3

PULVERBESCHICHTUNG	RG	ARTIKELNUMMER PREIS
Pulverbeschichtung pro Drehtür- oder Auszugsfront, Farbwahl gemäß RAL-Farbtabelle	3	<input type="checkbox"/> zctdiv38

REINIGUNGSBÜRSTE	RG	ARTIKELNUMMER PREIS
für Tropfmulden-/Bodenablauf, mit Bowdenzug, 1300 mm lang	3	<input type="checkbox"/> zsadiv32

SCHNEIDBRETTER FÜR TROPFMULDEN	RG	ARTIKELNUMMER PREIS
280 x 10 x 350 mm, PE-500	1	<input type="checkbox"/> zsadiv24
350 x 10 x 350 mm, PE-500	1	<input type="checkbox"/> zsadiv25
420 x 10 x 350 mm, PE-500	1	<input type="checkbox"/> zsadiv26



zsadiv24

SENSOR-ARMATUR	RG	ARTIKELNUMMER PREIS
für 1 Handwaschbecken, verchromt, mit 1 Anschluss-Schlauch, Ø 48 mm, Höhe 155 mm, 25° geneigt, HD, montiert	1	<input type="checkbox"/> zsadiv52

VERSORGUNGANSCHLUSS FÜR FAHRBARE THEKE	RG	ARTIKELNUMMER PREIS
für 1 Becken, Strom- sowie Zu- und Abwasseranschluss, in GN-Behälter seitlich an der Theke montiert	3	<input type="checkbox"/> zctag14
für 2 Becken, Strom- sowie Zu- und Abwasseranschluss, in GN-Behälter seitlich an der Theke montiert	3	<input type="checkbox"/> zctag15
für 1 Becken, Zu- und Abwasseranschluss inkl. Anschluss für Bodenablauf, am Halteblech unter der Theke montiert (»First Class«-Kühltheken)	3	<input type="checkbox"/> zctag18
für 1 Becken, Zu- und Abwasseranschluss, am Halteblech unter der Theke montiert (»Business Class«-Kühltheken)	3	<input type="checkbox"/> zctag19



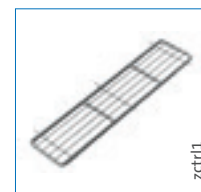
VERRIEGELUNG FÜR FRONTEN	RG	ARTIKELNUMMER PREIS
Fangverschluss-Verriegelung für Drehtür- oder Auszugsfront	3	<input type="checkbox"/> zctdiv43

WERKZEUGE FÜR MISCHBATTERIEMONTAGE	RG	ARTIKELNUMMER PREIS
T-Gelenkschlüssel 3/8"	1	<input type="checkbox"/> zsadiv14
Reduzierstück von 1/2" auf 3/8" für Knarre 3/8",	1	<input type="checkbox"/> zsadiv2
Verlängerung für eine Knarre 3/8", 305 mm lang	1	<input type="checkbox"/> zsadiv3
Steckschlüsseleinsatz, lange Form, 11 mm, 3/8"	1	<input type="checkbox"/> zsadiv4
Steckschlüsseleinsatz, lange Form, 12 mm, 3/8"	1	<input type="checkbox"/> zsadiv17
Steckschlüsseleinsatz, lange Form, 13 mm, 3/8"	1	<input type="checkbox"/> zsadiv38



HKT – HAGOLA-KÜHLTHEKEN

ZUSÄTZLICHE ROSTE UND ZUBEHÖRTEILE	FÜR ABTEIL- BREITE (IN MM)	RG	ARTIKELNUMMER PREIS
Zwischenrost hinter Mittelsteg, 110 mm breit, lose	alle	3	<input type="checkbox"/> zctrl1
Tragrost mit Bügel links und Bodenträger, lose	450	3	<input type="checkbox"/> zctrl4
Tragrost mit Bügel rechts und Bodenträger, lose	450	3	<input type="checkbox"/> zctrl5
Tragrost ohne Bügel, mit Bodenträger, lose	450	3	<input type="checkbox"/> zctrl3
Tragrost mit Bügel links und Bodenträger, lose	550	3	<input type="checkbox"/> zctrl7
Tragrost mit Bügel rechts und Bodenträger, lose	550	3	<input type="checkbox"/> zctrl12
Tragrost ohne Bügel, mit Bodenträger, lose	550	3	<input type="checkbox"/> zctrl6
Aufsteckrost, 110 mm hoch, lose	alle	3	<input type="checkbox"/> zctrl2
2 Auflageschienen und 2 Stellschienen, Bauhöhe 525 mm (Unterbaukühlung), montiert	alle	3	<input type="checkbox"/> zctas9
2 Auflageschienen und 2 Stellschienen, Bauhöhe 890 mm, montiert	alle	3	<input type="checkbox"/> zctas11
1 Auflageschiene, lose	alle	3	<input type="checkbox"/> zctas8
2 Auflageschienen und 2 Stellschienen, für GN-Behälter, Bauhöhe 890 mm, montiert	alle	3	<input type="checkbox"/> zctas12
1 Auflageschiene, für GN-Behälter, lose	alle	3	<input type="checkbox"/> zctas14
Vollauszug mit Holzboden für Weinflaschen, inklusive LED-Beleuchtung	550	3	<input type="checkbox"/> zctwa1
Holzboden für Weinflaschen	550	3	<input type="checkbox"/> zctwb1



ZUSÄTZLICHES ZUBEHÖR	FÜR ABTEIL- BREITE (IN MM)	RG	ARTIKELNUMMER PREIS
Fasskantenschutz für Drehtür-Abteil, montiert	550	3	<input type="checkbox"/> zctfs2
PVC-Trennstab, 317 mm lang, für Rollen- und Vollauszug, lose	450	3	<input type="checkbox"/> zctdiv10
PVC-Trennstab, 417 mm lang, für Rollen- und Vollauszug, lose	550	3	<input type="checkbox"/> zctdiv11

MÖGLICHE FLASCHENMENGE PRO ROLLENAUSZUG

GETRÄNKE- HERSTELLER	INHALT IN LITERN	FLASCHENMAß IN MM HÖHE Ø	FLASCHEN PRO KISTE	ABTEILBREITE 450 MM						ABTEILBREITE 550 MM					
				mit Trennstäben			ohne Trennstäbe			mit Trennstäben			ohne Trennstäbe		
				Bautiefe			Bautiefe			Bautiefe			Bautiefe		
				500	600	700	500	600	700	500	600	700	500	600	700
Anzahl Flaschen pro Auszug						Anzahl Flaschen pro Auszug									
7UP	1	282 84	12	12	15	18	15	19	24	17	20	24	23	29	34
Active O2 (PET)	0,75	268 71	8	20	24	28	23	28	34	25	30	36	30	40	45
Apollinaris	0,7	296 77	12	14	18	24	19	24	30	20	26	30	25	33	39
Apollinaris (PET)	1	294 79	12	13	15	20	19	24	28	20	25	30	25	35	39
Astra Bier Urtyp	0,33	178 70	27	20	24	28	23	28	35	25	30	40	32	40	48
Auburg Quelle	0,25	220 55	24	30	35	44	39	45	58	42	49	63	49	65	76
Bad Meinberger (PET)	1	302 80	12	13	15	18	19	24	28	17	21	26	24	29	35
Barre Pilsener	0,33	238 61	24	25	30	38	32	39	48	30	36	48	42	54	65
Beckers Bester	1	308 88	6	12	15	17	15	18	21	16	20	24	20	24	31
Becks	0,5	273 68	24	20	24	30	24	31	36	25	30	40	35	42	53
Becks div.	0,33	239 60	24	30	35	40	33	43	50	36	42	49	42	56	68
Berliner Kindl Weisse	0,33	175 70	20	20	24	28	23	28	35	25	30	40	32	40	48
Bionade	0,33	238 60	24	30	35	40	33	43	50	36	42	49	42	56	68
Bitburger Pils	0,5	262 68	11	20	24	30	24	31	36	25	30	40	35	42	53
Bitburger Pils (Kurzhal)	0,33	175 70	20	20	24	28	23	28	35	25	30	40	32	40	48
Bitburger Pils (Langhal)	0,33	240 61	24	25	30	38	32	39	48	30	36	48	42	54	65
Brauerei Königshof Pils	0,33	237 61	24	25	30	38	32	39	48	30	36	48	42	54	65
Brinkhoff's	0,33	240 60	6	30	35	40	33	43	50	36	42	49	42	56	68
Budweiser	0,5	263 67	24	20	24	30	24	32	43	25	32	40	35	43	53
Carolinen (PET)	1	290 80	12	13	15	18	19	24	28	17	21	26	24	29	35
Christinen	0,75	318 80	12	13	15	18	19	24	28	17	21	26	24	29	35
Christinen (PET)	1	313 85	12	12	15	18	15	19	24	17	20	24	21	28	33
Christinen Limette (PET)	1	310 86	12	12	15	17	15	18	22	16	20	24	20	26	33
Christinen Spritzig	0,25	180 65	24	20	25	32	28	36	44	30	36	48	36	47	54
Christinen Spritzig (Glas)	0,33	244 62	24	20	25	32	28	36	44	30	36	48	42	53	63
Clausthaler	0,33	240 60	6	30	35	40	33	43	50	36	42	49	42	56	68
Coca Cola	0,33	248 62	24	20	25	32	28	36	44	30	36	48	42	53	63
Coca Cola	0,5	285 69	20	20	24	30	24	28	36	25	30	40	35	41	50
Coca Cola (Glas)	0,2	200 57	24	30	35	42	35	44	53	36	42	57	48	61	72
Coca Cola (PET)	2	344 101	-	9	11	12	11	14	17	12	15	18	14	18	22
Coca Cola (PET)	0,5	235 65	-	20	25	32	28	36	44	30	36	48	36	47	54
Coca Cola (PET)	1	300 80	12	13	15	18	19	24	28	17	21	26	24	29	35
Coca Cola (PET)	1,5	309 95	-	11	14	15	12	15	18	15	19	20	16	20	24
Dauner Mineralwasser	0,7	293 79	12	13	15	20	19	24	28	20	25	30	25	35	39
Deit div.	1	280 83	12	12	15	18	18	21	26	17	20	24	24	29	34
Diebels div.	0,33	238 60	24	30	35	40	33	43	50	36	42	49	42	56	68
Dithmarscher (Kurzhal)	0,33	176 69	30	20	24	30	24	28	36	25	30	40	35	41	50
Dithmarscher Pilsener	0,33	208 69	20	20	24	30	24	28	36	25	30	40	35	41	50
Doppelhirsch – Allgäuer Doppelbock	0,5	268 70	-	20	24	28	23	28	35	25	30	40	32	40	48
Duckstein Weizen	0,5	243 71	8	20	24	28	23	28	34	25	30	36	30	40	45

GETRÄNKE- HERSTELLER	INHALT IN LITERN	FLASCHENMAß IN MM HÖHE Ø	FLASCHEN PRO KISTE	ABTEILBREITE 450 MM						ABTEILBREITE 550 MM					
				mit Trennstäben			ohne Trennstäbe			mit Trennstäben			ohne Trennstäbe		
				Bautiefe			Bautiefe			Bautiefe			Bautiefe		
				500	600	700	500	600	700	500	600	700	500	600	700
Anzahl Flaschen pro Auszug						Anzahl Flaschen pro Auszug									
Emsland (Glas)	0,25	241 62	24	20	25	32	28	36	44	30	36	48	42	53	63
Emsland Quelle (PET)	1	306 80	12	13	15	18	19	24	28	17	21	26	24	29	35
Emsland Sprudel div. (PET)	1	280 83	12	12	15	18	18	21	26	17	20	24	24	29	34
Erdinger	0,5	262 68	20	20	24	30	24	31	36	25	30	40	35	42	53
Evian (PET)	1,25	308 81	6	13	15	18	19	22	28	17	21	26	24	29	35
Fanta	0,33	280 62	24	20	25	32	28	36	44	30	36	48	42	53	63
Fanta (Glas)	0,2	188 57	24	30	35	42	35	44	53	36	42	57	48	61	72
Fanta (Glas)	0,5	287 69	24	20	24	30	24	28	36	25	30	40	35	41	50
Fanta (PET)	0,5	235 65	-	20	25	32	28	36	44	30	36	48	36	47	54
Fanta (PET)	1	300 80	12	13	15	18	19	24	28	17	21	26	24	29	35
Fanta (PET)	1,5	309 94	-	12	14	15	12	15	18	15	19	20	16	20	24
Flensburger Pils	0,33	204 68	20	20	24	30	24	31	36	25	30	40	35	42	53
Forstetal	0,7	297 79	12	13	15	20	19	24	28	20	25	30	25	35	39
Franziskaner	0,5	263 68	20	20	24	30	24	31	36	25	30	40	35	42	53
Fritz-Kola	0,33	237 61	24	25	30	38	32	39	48	30	36	48	42	54	65
Germeta (PET)	1	284 80	12	13	15	18	19	24	28	17	21	26	24	29	35
Germeta Quelle (Glas)	0,75	294 78	12	14	16	22	19	24	29	20	26	30	25	33	39
Gerolsteiner	0,7	294 78	12	14	16	22	19	24	29	20	26	30	25	33	39
Gerolsteiner (PET)	0,5	229 64	11	20	25	32	28	36	45	30	36	48	36	47	58
Gerolsteiner (PET)	0,75	248 78	-	14	16	22	19	24	29	20	26	30	25	33	39
Gerolsteiner (PET)	1	294 80	12	13	15	18	19	24	28	17	21	26	24	29	35
Gerolsteiner (PET)	1,5	346 86	6	12	15	17	15	18	22	16	20	24	20	26	33
Gerolsteiner Apfelschorle	0,25	213 62	einzeln	20	25	32	28	36	44	30	36	48	42	53	63
Gerolsteiner Heilwasser	1	320 84	6	12	15	18	15	19	24	17	20	24	23	29	34
Graf Metternich Apfelschorle	0,25	218 56	20	30	35	42	35	45	55	42	49	63	49	63	79
Graf Rudolph Quell (PET)	1	304 80	12	13	15	18	19	24	28	17	21	26	24	29	35
Graf Rudolph Sprudel (PET)	1	278 83	12	12	15	18	18	21	26	17	20	24	24	29	34
Granini – Die Limo	1	308 79	6	13	15	20	19	24	28	20	25	30	25	35	39
Grevensteiner	0,5	204 79	16	13	15	20	19	24	28	20	25	30	25	35	39
Gutsherren Pils	0,33	177 70	20	20	24	28	23	28	35	25	30	40	32	40	48
Haake Beck	0,5	263 67	20	20	24	30	24	32	43	25	32	40	35	43	53
Haake Beck (Kurzhalb)	0,33	177 70	25	20	24	28	23	28	35	25	30	40	32	40	48
Haake Beck (Langhalb)	0,33	240 61	24	25	30	38	32	39	48	30	36	48	42	54	65
Hagena (Glas)	0,7	289 77	12	14	18	24	19	24	30	20	26	30	25	33	39
Hagena Apfelsaft	0,2	182 55	12	30	35	44	39	45	58	42	49	63	49	65	76
Hagena Orangensaft	0,2	182 55	12	30	35	44	39	45	58	42	49	63	49	65	76
Hansa Pils	0,5	266 68	-	20	24	30	24	31	36	25	30	40	35	42	53
Harzer Grauhof	0,75	293 78	12	14	16	22	19	24	29	20	26	30	25	33	39
Hasseröder	0,33	238 60	24	30	35	40	33	43	50	36	42	49	42	56	68
Heineken	0,4	242 63	20	20	25	32	28	36	44	30	36	48	42	53	63

MÖGLICHE FLASCHENMENGE PRO ROLLENAUSZUG


GETRÄNKE- HERSTELLER	INHALT IN LITERN	FLASCHENMAß IN MM HÖHE Ø	FLASCHEN PRO KISTE	ABTEILBREITE 450 MM						ABTEILBREITE 550 MM					
				mit Trennstäben			ohne Trennstäbe			mit Trennstäben			ohne Trennstäbe		
				Bautiefe			Bautiefe			Bautiefe			Bautiefe		
				500	600	700	500	600	700	500	600	700	500	600	700
Anzahl Flaschen pro Auszug						Anzahl Flaschen pro Auszug									
Hella (PET)	1,5	321 86	12	12	15	17	15	18	22	16	20	24	20	26	33
Heppinger	0,75	293 78	12	14	16	22	19	24	29	20	26	30	25	33	39
Herforder	0,33	240 60	6	30	35	40	33	43	50	36	42	49	42	56	68
Herforder (Kurzhal)	0,33	184 67	20	20	24	30	24	32	43	25	32	40	35	43	53
Hohes C	1	276 81	-	13	15	18	19	22	28	17	21	26	24	29	35
Holsten	0,33	241 60	6	30	35	40	33	43	50	36	42	49	42	56	68
Hövels Bier	0,5	284 78	12	14	16	22	19	24	29	20	26	30	25	33	39
Jacob Weißbier	0,5	264 67	20	20	24	30	24	32	43	25	32	40	35	43	53
Jever	0,33	240 60	24	30	35	40	33	43	50	36	42	49	42	56	68
Kicos	0,7	296 77	12	14	18	24	19	24	30	20	26	30	25	33	39
Klindworth	1	274 88	6	12	15	17	15	18	21	16	20	24	20	24	31
Kloster Andechs	0,5	263 67	20	20	24	30	24	32	43	25	32	40	35	43	53
König Ludwig Weissbier	0,5	264 67	20	20	24	30	24	32	43	25	32	40	35	43	53
König Pilsener	0,33	238 60	24	30	35	40	33	43	50	36	42	49	42	56	68
Köstritzer	0,5	273 67	24	20	24	30	24	32	43	25	32	40	35	43	53
Krombacher	0,5	270 68	11	20	24	30	24	31	36	25	30	40	35	42	53
Krombacher (Kurzhal)	0,33	198 70	20	20	24	28	23	28	35	25	30	40	32	40	48
Krombacher div.	0,33	240 60	24	30	35	40	33	43	50	36	42	49	42	56	68
Krombacher Weizen	0,5	270 68	11	20	24	30	24	31	36	25	30	40	35	42	53
Labertaler Wasser	0,7	273 78	12	14	16	22	19	24	29	20	26	30	25	33	39
Lech Bier	0,5	257 69	24	20	24	30	24	28	36	25	30	40	35	41	50
Leikeim	0,5	264 70	24	20	24	28	23	28	35	25	30	40	32	40	48
Lesmona div.	0,7	295 68	12	20	24	30	24	31	36	25	30	40	35	42	53
Lift Apfelschorle (PET)	0,5	235 64	-	20	25	32	28	36	45	30	36	48	36	47	58
Löwenbräu Oktoberfestbier	0,5	262 69	20	20	24	30	24	28	36	25	30	40	35	41	50
Maisel's Edelhopfen	0,33	238 60	24	30	35	40	33	43	50	36	42	49	42	56	68
Maisel's Weisse	0,5	261 67	20	20	24	30	24	32	43	25	32	40	35	43	53
Mezzo Mix	0,33	248 62	24	20	25	32	28	36	44	30	36	48	42	53	63
Mezzo Mix	1	300 80	12	13	15	18	19	24	28	17	21	26	24	29	35
Mezzo Mix (PET)	1,5	307 95	-	11	14	15	12	15	18	15	19	20	16	20	24
Mineau Wasser	1	306 80	12	13	15	18	19	24	28	17	21	26	24	29	35
Mio Mio Mate	0,5	226 71	-	20	24	28	23	28	34	25	30	36	30	40	45
Miranda (PET)	1	282 82	12	12	15	18	18	21	27	17	21	26	24	29	35
Mönchshof	0,5	272 69	20	20	24	30	24	28	36	25	30	40	35	41	50
Nestea (PET)	0,5	240 65	-	20	25	32	28	36	44	30	36	48	36	47	54
Oettinger Hefeweißbier	0,5	264 68	20	20	24	30	24	31	36	25	30	40	35	42	53
Oettinger Pils	0,33	234 61	20	25	30	38	32	39	48	30	36	48	42	54	65
Paderborner Malz Alkoholfrei	0,5	265 68	24	20	24	30	24	31	36	25	30	40	35	42	53
Paderborner Pilsener	0,33	239 61	24	25	30	38	32	39	48	30	36	48	42	54	65
Paulaner	0,5	264 68	20	20	24	30	24	31	36	25	30	40	35	42	53

GETRÄNKE- HERSTELLER	INHALT IN LITERN	FLASCHENMAß IN MM HÖHE Ø	FLASCHEN PRO KISTE	ABTEILBREITE 450 MM						ABTEILBREITE 550 MM					
				mit Trennstäben			ohne Trennstäbe			mit Trennstäben			ohne Trennstäbe		
				Bautiefe			Bautiefe			Bautiefe			Bautiefe		
				500	600	700	500	600	700	500	600	700	500	600	700
Anzahl Flaschen pro Auszug						Anzahl Flaschen pro Auszug									
Paulaner Spezi (Glas)	0,5	264 67	20	20	24	30	24	32	43	25	32	40	35	43	53
Pepsi (PET)	1	282 82	12	12	15	18	18	21	27	17	21	26	24	29	35
Pilger	0,5	264 68	20	20	24	30	24	31	36	25	30	40	35	42	53
Pilsener Urquell	0,5	268 68	20	20	24	30	24	31	36	25	30	40	35	42	53
Punica (Glas)	1	278 87	6	12	15	17	15	18	21	16	20	24	20	26	33
Radeberger	0,33	238 60	24	30	35	40	33	43	50	36	42	49	42	56	68
Radeberger	0,5	270 68	20	20	24	30	24	31	36	25	30	40	35	42	53
Rohrauer Wasser	0,75	293 78	12	14	16	22	19	24	29	20	26	30	25	33	39
Röhl Hell	0,5	263 67	20	20	24	30	24	32	43	25	32	40	35	43	53
Rolinck div.	0,33	237 61	24	25	30	38	32	39	48	30	36	48	42	54	65
Salvis Medium (PET)	1	276 81	12	13	15	18	19	22	28	17	21	26	24	29	35
Salvis Naturell (Glas)	0,75	267 79	12	13	15	20	19	24	28	20	25	30	25	35	39
Schneider Weisse	0,5	262 68	24	20	24	30	24	31	36	25	30	40	35	42	53
Schöffelhofer Weizen	0,5	261 68	20	20	24	30	24	31	36	25	30	40	35	42	53
Schweppes (Glas)	0,2	194 54	24	30	35	46	40	50	60	42	49	63	55	65	77
Schweppes (PET)	1	300 78	10	14	16	22	19	24	29	20	26	30	25	33	39
Sinalco (PET)	1	298 80	12	13	15	18	19	24	28	17	21	26	24	29	35
Sprite	0,33	248 62	24	20	25	32	28	36	44	30	36	48	42	53	63
Sprite (Glas)	0,2	198 57	24	30	35	42	35	44	53	36	42	57	48	61	72
Sprite (Glas)	0,5	287 68	24	20	24	30	24	31	36	25	30	40	35	42	53
Sprite (PET)	0,5	235 65	-	20	25	32	28	36	44	30	36	48	36	47	54
Sprite (PET)	1	300 80	12	13	15	18	19	24	28	17	21	26	24	29	35
St. Gero	0,75	293 78	12	14	16	22	19	24	29	20	26	30	25	33	39
St. Leonhards Quelle Wasser	1	326 87	6	12	15	17	15	18	21	16	20	24	20	26	33
St. Margareten	0,75	296 78	12	14	16	22	19	24	29	20	26	30	25	33	39
Staatl. Fachingen	0,75	309 73	12	20	24	28	22	28	33	25	30	35	30	40	45
Steinsieker	0,75	294 77	12	14	18	24	19	24	30	20	26	30	25	33	39
Stemberga	0,75	293 78	12	14	16	22	19	24	29	20	26	30	25	33	39
Störtebeker	0,5	273 68	20	20	24	30	24	31	36	25	30	40	35	42	53
Vaihinger (Glas)	1	274 87	6	12	15	17	15	18	21	16	20	24	20	26	33
Veltins	0,33	239 60	24	30	35	40	33	43	50	36	42	49	42	56	68
Veltins Alkoholfrei	0,5	267 68	24	20	24	30	24	31	36	25	30	40	35	42	53
Veltins Pilsener	0,5	264 68	20	20	24	30	24	31	36	25	30	40	35	42	53
Veltins V+	0,33	236 61	24	25	30	38	32	39	48	30	36	48	42	54	65
Vilsa	0,75	294 73	12	20	24	28	22	28	33	25	30	35	30	40	45
Vilsa (PET)	1,5	323 90	-	12	15	16	13	17	21	16	20	21	19	24	28
Vilsa ACE Vital (PET)	0,5	253 62	12	20	25	32	28	36	44	30	36	48	42	53	63
Vilsa div.	0,7	296 74	12	20	24	28	22	27	32	25	30	35	28	35	40
Vilsa Gourmet Wasser	0,75	300 88	12	12	15	17	15	18	21	16	20	24	20	24	31
Vilsa Sprudel div. (PET)	1	278 83	12	12	15	18	18	21	26	17	20	24	24	29	34

MÖGLICHE FLASCHENMENGE PRO ROLLENAUSZUG

GETRÄNKE- HERSTELLER	INHALT IN LITERN	FLASCHENMAß IN MM HÖHE Ø	FLASCHEN PRO KISTE	ABTEILBREITE 450 MM						ABTEILBREITE 550 MM					
				mit Trennstäben			ohne Trennstäbe			mit Trennstäben			ohne Trennstäbe		
				Bautiefe			Bautiefe			Bautiefe			Bautiefe		
				500	600	700	500	600	700	500	600	700	500	600	700
				Anzahl Flaschen pro Auszug						Anzahl Flaschen pro Auszug					
Vilsa Wasser	0,25	219 57	20	30	35	42	35	44	53	36	42	57	48	61	72
Vilsa Wasser (PET)	0,5	253 62	12	20	25	32	28	36	44	30	36	48	42	53	63
Vilsa Wasser (PET)	1	304 80	12	13	15	18	19	24	28	17	21	26	24	29	35
Vio still (PET)	1,5	342 85	6	12	15	18	15	19	24	17	20	24	21	28	33
Vitalmalz	0,33	242 61	24	25	30	38	32	39	48	30	36	48	42	54	65
Vitalmalz (Glas)	0,5	262 66	24	20	24	32	28	32	43	30	36	44	35	46	53
Vittel (PET)	1,5	332 84	6	12	15	18	15	19	24	17	20	24	23	29	34
Vivaris div.	0,7	291 77	12	14	18	24	19	24	30	20	26	30	25	33	39
Vivaris Sprudel div.	1	278 83	12	12	15	18	18	21	26	17	20	24	24	29	34
Volvic (PET)	1,5	318 83	6	12	15	18	18	21	26	17	20	24	24	29	34
Warsteiner	0,33	243 60	24	30	35	40	33	43	50	36	42	49	42	56	68
Warsteiner	0,33	237 61	24	25	30	38	32	39	48	30	36	48	42	54	65
Warsteiner	0,5	272 69	11	20	24	30	24	28	36	25	30	40	35	41	50
Weihenstephan Weißbier	0,5	261 67	20	20	24	30	24	32	43	25	32	40	35	43	53
Weißweinflasche	0,75	310 75	-	16	20	25	20	26	31	21	26	34	28	35	40







COMPAKT – EINE KLASSE FÜR SICH

■ ■ HAGOLA-COMPAKTTHEKEN FÜR GETRÄNKE- UND FASSKÜHLUNG, KÄLTETECHNISCH VORBEREITET



■ ■ ÜBERSICHT DER PRODUKTE

- ■ »First Class«-Kompakttheken
- ■ »Business Class«-Kompakttheken
- ■ »Economy Class«-Kompakttheken
- ■ »First Class«-Kompakttheken für den Unterbau
- ■ »Business Class«-Kompakttheken für den Unterbau
- ■ Zubehör Kompakttheken

■ ■ PRODUKTVORTEILE

- ■ kältetechnisch vorbereitet, für den bauseitigen Anschluss
- ■ Korpus und Fronten in Edelstahl (1.4301)
- ■ weltweit patentiertes Verschluss-System
- ■ weitere Standardgrößen im Rastermaß sowie kundenspezifische Maßanfertigungen auf Anfrage
- ■ individuelle und flexible Ausstattungsmöglichkeiten sowie umfangreiches Zubehör
- ■ praktische Ergänzungsmöglichkeiten durch Trockentheken, Cocktailstationen oder Wärmeschränke

■ ■ ANWENDUNGSBEREICHE

- ■ Theken-/Barbereich in der Gastronomie (Restaurants, Bars, Bistros, Kneipen, Gasthäuser, Diskotheken etc.)
- ■ Theken-/Barbereich in der Hotellerie (Hotelbars, Lounges etc.)
- ■ exklusive Barbereiche in Privathaushalten mit professionellem Anspruch
- ■ überall, wo Getränke gekühlt und ausgeschenkt werden

■ ■ GUT ZU WISSEN

- ■ Unsere Kompakttheken sind standardmäßig ab Werk kältetechnisch vorbereitet – ausgelegt für Kältemittel R 134a. Selbstverständlich können alle Kompakttheken auch für andere Kältemittel (z. B. R 290 oder CO₂) vorbereitet werden – sprechen Sie uns an.

■ ■ GEPRÜFTE QUALITÄT

- ■ Prüfbedingungen gemäß EN ISO 23953-2
- ■ Klimaklasse 3, d. h. Umgebung 25 °C bei 60 % rel. LF
- ■ Temperaturklasse M2, d. h. +7 °C bis -1 °C



HCT-V – HAGOLA-COMPAKTTHEKEN

»FIRST CLASS«-COMPAKTTHEKEN FÜR GETRÄNKE- UND FASSKÜHLUNG, KÄLTETECHNISCH VORBEREITET



» ECKDATEN

» Korpusbreite: 1100/1650/2200/2750 mm
(2 bis 5 Kühlabteile)

» Korpushöhe: 790/890 mm

» Korpushöhe: 600 mm

» Abteilbreite: 550 mm (optional: 450/600/650 mm)

» Kühlkorpus, offen:

» fugenlos druckgeschäumt

» Boden und Innenmantel in Edelstahl (1.4301)

» montierte/r Kälteleitungen und Verdampfer


» Anschluss der Kälteleitungen und des Bodenablaufs
wahlweise links oder rechts

» Höhe Sockelschienen: 40 mm



❖❖ DAS BESONDERE PLUS

EXKLUSIVE TECHNIK UND AUSSTATTUNG DER »FIRST CLASS«-COMPAKTTHEKEN



- ❖❖ stilvolle Fronten in Edelstahl (1.4301) – hochwertig und beständig
- ❖❖ geschlossensorige Oberfläche in Leinenstruktur – besonders pflegeleicht



- ❖❖ Korpus mit tiefgezogener Bodenwanne – besonders stabil durch spezielle Prägung
- ❖❖ inklusive Bodenablauf und integriertem Geruchsverschluss – hygienisch und leicht zu reinigen
- ❖❖ Anschluss wahlweise links oder rechts



- ❖❖ Umluftverdampfer mit Expansionsventiltechnik (R 134a)
- ❖❖ effiziente Kühlung

IHRE PRODUKTVORTEILE




- ❖❖ Edelstahl-Griffleisten am höchsten Punkt der Fronten – besonders ergonomisch
- ❖❖ bequemes und einfaches Handling
- ❖❖ Oberfläche der Griffleisten in Edelstahl Leinenstruktur – besonders pflegeleicht
- ❖❖ stilvolle Glasfronten bei Drehtüren und Auszügen (optional) – freie Sicht auf den Inhalt



- ❖❖ energieeffiziente Hohlkammer-Dichtungen mit faltenfreien und hygienischen Oberflächen
- ❖❖ patentiertes Verschluss-System – schließt außergewöhnlich leise und sicher
- ❖❖ abschließbar (optional)



- ❖❖ exklusive LED-Innenraum-Beleuchtung für Drehtürmodule (optional)



- ❖❖ exklusive LED-Beleuchtung für Glasfronten bei Drehtüren und Auszügen (optional)
- ❖❖ attraktive Inszenierung des Inhalts

HCT-V – HAGOLA-COMPAKTTHEKEN – »FIRST CLASS«


2 BIS 5 KÜHLABTEILE

ABTEILBREITE 550 MM

KORPUSHÖHE 790 MM UND 890 MM

KORPUSTIEFE 600 MM

KÄLTETECHNISCH VORBEREITET



COMPAKTTHEKE » OFFENER KORPUS, ABTEILBREITE 550 MM, TIEFE 600 MM, HÖHE SOCKELSCHIENE 40 MM, GESAMTHÖHE 830/930 MM, BODENABLAUF UND MONTIERTE KÄLTELEITUNGEN LINKS ODER RECHTS HERAUSGEFÜHRT, FRONTEN IN EDELSTAHL (1.4301) LEINENSTRUKTUR (BITTE PRO ABTEIL AUSWÄHLEN)

ANZAHL KÜHL-ABTEILE	KÄLTE-LEISTUNG IN WATT	KORPUS-BREITE IN MM	KORPUS-HÖHE 790 MM	KORPUS-HÖHE 890 MM	RG	ARTIKELNUMMER PREIS KÄLTELEITUNG LINKS	ARTIKELNUMMER PREIS KÄLTELEITUNG RECHTS
□□	240 W*	1100	●		3	□ hctfv1100761	□ hctfv1100762
□□□	330 W*	1650	●		3	□ hctfv1650761	□ hctfv1650762
□□□□	450 W*	2200	●		3	□ hctfv2200761	□ hctfv2200762
□□□□□	540 W*	2750	●		3	□ hctfv2750761	□ hctfv2750762
□□	240 W*	1100		●	3	□ hctfv1100861	□ hctfv1100862
□□□	330 W*	1650		●	3	□ hctfv1650861	□ hctfv1650862
□□□□	450 W*	2200		●	3	□ hctfv2200861	□ hctfv2200862
□□□□□	540 W*	2750		●	3	□ hctfv2750861	□ hctfv2750862

* Kälteleistung in Watt bei VT -10 °C

» HINWEISE ZU VERDAMPFERN SIEHE SEITE 77

Bei einem Kühlmöbel mit 8 oder mehr Rollenausügen wird ein zweiter Verdampfer benötigt, um eine optimale Umluftverteilung zu erreichen.

Optional!

Alle Kompakttheken-Modelle sind auch in den Abteilleiten 450 mm, 600 mm und 650 mm erhältlich.

Alle Kompakttheken in diesem Katalog sind mit dem **weltweit patentierten Verschluss-System** ausgestattet – alle Beschreibungen und Preise beziehen sich auf diese Ausführung.



Fronten auch mit **Designgriff** lieferbar.

TÜREN UND AUSZÜGE FÜR DIE OFFENEN KÜHLABTEILE (BITTE AUSWÄHLEN) | BAUHÖHE 790 MM FRONTEN IN EDELSTAHL (1.4301) LEINENSTRUKTUR



DREHTÜR

mit Rost (höhenverstellbar) | NH 680 mm
□□□□ DIN links | Art.-Nr. hcttf5576d1 |
□□□□ DIN rechts | Art.-Nr. hcttf5576d3 |
mit Fasskantenschutz ** | NH 680 mm
□□□□ DIN links | Art.-Nr. hcttf5576d2 |
□□□□ DIN rechts | Art.-Nr. hcttf5576d4 |
mit Rost (höhenverstellbar) und Glasausschnitt | NH 670 mm
□□□□ DIN links | Art.-Nr. hcttf5576d9 |
□□□□ DIN rechts | Art.-Nr. hcttf5576d10 |



2 ROLLENAUSZÜGE

geschlossene Front | NH 295 mm oben / 295 mm unten
□□□□ Art.-Nr. hcttf5576a1 |
Front mit Glasausschnitt | NH 285 mm oben / 295 mm unten
□□□□ Art.-Nr. hcttf5576a17 |



2 ROLLENAUSZÜGE

geschlossene Front | NH 250 mm oben / 350 mm unten
□□□□ Art.-Nr. hcttf5576a2 |
Front mit Glasausschnitt | NH 240 mm oben / 350 mm unten
□□□□ Art.-Nr. hcttf5576a16 |



2 ROLLENAUSZÜGE

geschlossene Front | NH 350 mm oben / 250 mm unten
□□□□ Art.-Nr. hcttf5576a12 |
Front mit Glasausschnitt | NH 340 mm oben / 250 mm unten
□□□□ Art.-Nr. hcttf5576a15 |



ROLLENAUSZUG | NH 250 mm oben

DREHTÜR | NH 365 mm unten
□□□□ DIN links | Art.-Nr. hcttf5576a8 |
□□□□ DIN rechts | Art.-Nr. hcttf5576a9 |

3 ROLLENAUSZÜGE

geschlossene Front
NH 190 mm oben / 190 mm mittig / 175 mm unten
□□□□ Art.-Nr. hcttf5576a13 |



FLASCHENKÜHLER / -TIEFKÜHLER, ROLLENAUSZUG

Kühltemperatur 0 °C, für 8 Flaschen oben,
Rollenauszug | NH 295/180 mm unten
□□□□ auf Anfrage
Kühltemperatur -12 °C, für 8 Flaschen oben,
Rollenauszug | NH 295/180 mm unten
□□□□ auf Anfrage

MEHRPREIS

pro Teleskop-Vollauszug statt Rollenauszug
□□□□ Art.-Nr. zctdiv12 |



TÜREN UND AUSZÜGE FÜR DIE OFFENEN KÜHLABTEILE (BITTE AUSWÄHLEN) | BAUHÖHE 890 MM FRONTEN IN EDELSTAHL (1.4301) LEINENSTRUKTUR



DREHTÜR

mit Rost (höhenverstellbar) | NH 780 mm
□□□□ DIN links | Art.-Nr. hcttf5586d1 |
□□□□ DIN rechts | Art.-Nr. hcttf5586d3 |
mit Fasskantenschutz | NH 780 mm
□□□□ DIN links | Art.-Nr. hcttf5586d2 |
□□□□ DIN rechts | Art.-Nr. hcttf5586d4 |
mit Rost (höhenverstellbar) und Glasausschnitt | NH 770 mm
□□□□ DIN links | Art.-Nr. hcttf5586d9 |
□□□□ DIN rechts | Art.-Nr. hcttf5586d10 |



2 ROLLENAUSZÜGE

geschlossene Front | NH 345 mm oben / 345 mm unten
□□□□ Art.-Nr. hcttf5586a1 |
Front mit Glasausschnitt | NH 335 mm oben / 345 mm unten
□□□□ Art.-Nr. hcttf5586a14 |



2 ROLLENAUSZÜGE

geschlossene Front | NH 300 mm oben / 400 mm unten
□□□□ Art.-Nr. hcttf5586a2 |
Front mit Glasausschnitt | NH 290 mm oben / 400 mm unten
□□□□ Art.-Nr. hcttf5586a13 |



2 ROLLENAUSZÜGE

geschlossene Front | NH 400 mm oben / 300 mm unten
□□□□ Art.-Nr. hcttf5586a4 |
Front mit Glasausschnitt | NH 390 mm oben / 300 mm unten
□□□□ Art.-Nr. hcttf5586a12 |



ROLLENAUSZUG | NH 300 mm oben

DREHTÜR | NH 415 mm unten
□□□□ DIN links | Art.-Nr. hcttf5586a8 |
□□□□ DIN rechts | Art.-Nr. hcttf5586a9 |

3 ROLLENAUSZÜGE

geschlossene Front
NH 207 mm oben / 207 mm mittig / 250 mm unten
□□□□ Art.-Nr. hcttf5586a3 |



3 ROLLENAUSZÜGE

geschlossene Front
NH 250 mm oben / 207 mm mittig / 192 mm unten
□□□□ Art.-Nr. hcttf5586a15 |

FLASCHENKÜHLER / -TIEFKÜHLER, ROLLENAUSZUG

Kühltemperatur 0 °C, für 8 Flaschen oben,
Rollenauszug | NH 395/280 mm unten
□□□□ auf Anfrage
Kühltemperatur -12 °C, für 8 Flaschen oben,
Rollenauszug | NH 395/280 mm unten
□□□□ auf Anfrage

MEHRPREIS

pro Teleskop-Vollauszug statt Rollenauszug
□□□□ Art.-Nr. zctdiv12 |



**Fasshöhen entsprechend beachten, ggf. nur 30-l-Fass möglich

» **DAS PASSENDE ZUBEHÖR** FINDEN SIE AB SEITE 152.

Ein umfangreiches Zubehörprogramm (Beleuchtungen, Steuerungen, Kälteaggregate etc.) rundet die Vielfalt ab.

HCT-V – HAGOLA-COMPAKTTHEKEN

»BUSINESS CLASS«-COMPAKTTHEKEN FÜR GETRÄNKE- UND FASSKÜHLUNG, KÄLTETECHNISCH VORBEREITET



■ ECKDATEN

■ Korpusbreite: 550/1100/1650/2200/2750 mm
(1 bis 5 Kühlabteile)

■ Korpusbreite speziell für Fasskühlung:
1500/1950/2500 mm (3 bis 5 Kühlabteile)

■ Korpusbreite speziell für GN-Behälter:
550/900/1350 mm (1 bis 3 Kühlabteile)

■ Korpushöhe: 790/890 mm

■ Korpustiefe: 600/700 mm

■ Abteilbreite: 450/550 mm (optional: 600/650 mm)

■ Kühlkorpus, offen:
■ fugenlos druckgeschäumt
■ Boden und Innenmantel in Edelstahl (1.4301)

■ montierte/r Kälteleitungen und Verdampfer


■ Tauwasserschlauch und Kälteleitungen
wahlweise links oder rechts herausgeführt

■ Höhe Sockelschienen: 40 mm



❑❑ DAS BESONDERE PLUS

EXKLUSIVE TECHNIK UND AUSSTATTUNG DER »BUSINESS CLASS«-COMPAKTTHEKEN



- ❑❑ stilvolle Fronten in Edelstahl (1.4301) gebürstet – hochwertig und beständig
- ❑❑ individuelle Farbwahl (optional) – Pulverbeschichtung nach RAL-Farbtabelle



- ❑❑ Korpus mit tiefgezogener Bodenwanne als Auffangwanne
- ❑❑ Tauwasserschlauch links oder rechts herausgeführt
- ❑❑ besonders stabil durch spezielle Prägung



- ❑❑ Umluftverdampfer mit Expansionsventiltechnik (R 134a)
- ❑❑ effiziente Kühlung

IHRE PRODUKTVORTEILE




- ❑❑ Edelstahl-Griffleisten am höchsten Punkt der Fronten – besonders ergonomisch
- ❑❑ bequemes und einfaches Handling
- ❑❑ Oberfläche der Griffleisten in Edelstahl Leinenstruktur – besonders pflegeleicht
- ❑❑ stilvolle Glasfronten bei Drehtüren und Auszügen (optional) – freie Sicht auf den Inhalt



- ❑❑ energieeffiziente Hohlkammer-Dichtungen mit faltenfreien und hygienischen Oberflächen
- ❑❑ patentiertes Verschluss-System – schließt außergewöhnlich leise und sicher
- ❑❑ abschließbar (optional)



- ❑❑ exklusive LED-Innenraum-Beleuchtung für Drehtürmodule (optional)



- ❑❑ exklusive LED-Beleuchtung für Glasfronten bei Drehtüren und Auszügen (optional)
- ❑❑ attraktive Inszenierung des Inhalts


1 BIS 5 KÜHLABTEILE

ABTEILBREITE 550 MM

KORPUSHÖHE 790 MM UND 890 MM

KORPUSTIEFE 600 MM

KÄLTETECHNISCH VORBEREITET



COMPAKTTHEKE » OFFENER KORPUS, ABTEILBREITE 550 MM, TIEFE 600 MM, HÖHE SOCKELSCHIENE 40 MM, GESAMTHÖHE 830/930 MM, TAUWASSERSCHLAUCH UND MONTIERTE KÄLTELEITUNGEN LINKS ODER RECHTS HERAUSGEFÜHRT, FRONTEN IN EDELSTAHL (1.4301) GEBÜRSTET (BITTE PRO ABTEIL AUSWÄHLEN)

ANZAHL KÜHL-ABTEILE	KÄLTE-LEISTUNG IN WATT	KORPUS-BREITE IN MM	KORPUS-HÖHE 790 MM	KORPUS-HÖHE 890 MM	RG	ARTIKELNUMMER PREIS KÄLTELEITUNG LINKS	ARTIKELNUMMER PREIS KÄLTELEITUNG RECHTS
<input type="checkbox"/>	120 W*	550	●		3	<input type="checkbox"/> hctbv0550761	<input type="checkbox"/> hctbv0550762
<input type="checkbox"/>	240 W*	1100	●		3	<input type="checkbox"/> hctbv1100761	<input type="checkbox"/> hctbv1100762
<input type="checkbox"/>	330 W*	1650	●		3	<input type="checkbox"/> hctbv1650761	<input type="checkbox"/> hctbv1650762
<input type="checkbox"/>	450 W*	2200	●		3	<input type="checkbox"/> hctbv2200761	<input type="checkbox"/> hctbv2200762
<input type="checkbox"/>	540 W*	2750	●		3	<input type="checkbox"/> hctbv2750761	<input type="checkbox"/> hctbv2750762
<input type="checkbox"/>	120 W*	550		●	3	<input type="checkbox"/> hctbv0550861	<input type="checkbox"/> hctbv0550862
<input type="checkbox"/>	240 W*	1100		●	3	<input type="checkbox"/> hctbv1100861	<input type="checkbox"/> hctbv1100862
<input type="checkbox"/>	330 W*	1650		●	3	<input type="checkbox"/> hctbv1650861	<input type="checkbox"/> hctbv1650862
<input type="checkbox"/>	450 W*	2200		●	3	<input type="checkbox"/> hctbv2200861	<input type="checkbox"/> hctbv2200862
<input type="checkbox"/>	540 W*	2750		●	3	<input type="checkbox"/> hctbv2750861	<input type="checkbox"/> hctbv2750862

* Kälteleistung in Watt bei VT -10 °C

» **HINWEIS ZU VERDAMPFERN** SIEHE SEITE 77

Bei einem Kühlmöbel mit 8 oder mehr Rollenausügen wird ein zweiter Verdampfer benötigt, um eine optimale Umluftverteilung zu erreichen.

Optional!

Alle Kompakttheken-Modelle sind auch in den Abteilleiten 450 mm, 600 mm und 650 mm erhältlich.

Alle Kompakttheken in diesem Katalog sind mit dem **weltweit patentierten Verschluss-System** ausgestattet – alle Beschreibungen und Preise beziehen sich auf diese Ausführung.



Fronten auch mit **Designerriff** lieferbar.

TÜREN UND AUSZÜGE FÜR DIE OFFENEN KÜHLABTEILE (BITTE AUSWÄHLEN) | BAUHÖHE 790 MM FRONTEN IN EDELSTAHL (1.4301) GEBÜRSTET



DREHTÜR

mit Rost (höhenverstellbar) | NH 680 mm
□□□□R DIN links | Art.-Nr. hcttb5576d1 |
□□□□R DIN rechts | Art.-Nr. hcttb5576d3 |
mit Fasskantenschutz ** | NH 680 mm
□□□□R DIN links | Art.-Nr. hcttb5576d2 |
□□□□R DIN rechts | Art.-Nr. hcttb5576d4 |
mit Rost (höhenverstellbar) und Glasausschnitt | NH 670 mm
□□□□R DIN links | Art.-Nr. hcttb5576d9 |
□□□□R DIN rechts | Art.-Nr. hcttb5576d10 |



2 ROLLENAUSZÜGE

geschlossene Front | NH 350 mm oben / 250 mm unten
□□□□R Art.-Nr. hcttb5576a3 |
Front mit Glasausschnitt | NH 340 mm oben / 250 mm unten
□□□□R Art.-Nr. hcttb5576a15 |



2 ROLLENAUSZÜGE

geschlossene Front | NH 295 mm oben / 295 mm unten
□□□□R Art.-Nr. hcttb5576a1 |
Front mit Glasausschnitt | NH 285 mm oben / 295 mm unten
□□□□R Art.-Nr. hcttb5576a17 |



ROLLENAUSZUG | NH 250 mm oben

DREHTÜR | NH 365 mm unten
□□□□R DIN links | Art.-Nr. hcttb5576a8 |
□□□□R DIN rechts | Art.-Nr. hcttb5576a9 |



2 ROLLENAUSZÜGE

geschlossene Front | NH 250 mm oben / 350 mm unten
□□□□R Art.-Nr. hcttb5576a2 |
Front mit Glasausschnitt | NH 240 mm oben / 350 mm unten
□□□□R Art.-Nr. hcttb5576a16 |



3 ROLLENAUSZÜGE

geschlossene Front
NH 190 mm oben / 190 mm mittig / 175 mm unten
□□□□R Art.-Nr. hcttb5576a13 |



MEHRPREIS

pro Teleskop-Vollauszug statt Rolllenauszug
□□□□R Art.-Nr. zctdiv12 |

TÜREN UND AUSZÜGE FÜR DIE OFFENEN KÜHLABTEILE (BITTE AUSWÄHLEN) | BAUHÖHE 890 MM FRONTEN IN EDELSTAHL (1.4301) GEBÜRSTET



DREHTÜR

mit Rost (höhenverstellbar) | NH 780 mm
□□□□R DIN links | Art.-Nr. hcttb5586d1 |
□□□□R DIN rechts | Art.-Nr. hcttb5586d3 |
mit Fasskantenschutz | NH 780 mm
□□□□R DIN links | Art.-Nr. hcttb5586d2 |
□□□□R DIN rechts | Art.-Nr. hcttb5586d4 |
mit Rost (höhenverstellbar) und Glasausschnitt | NH 770 mm
□□□□R DIN links | Art.-Nr. hcttb5586d9 |
□□□□R DIN rechts | Art.-Nr. hcttb5586d10 |



ROLLENAUSZUG | NH 300 mm oben

DREHTÜR | NH 415 mm unten
□□□□R DIN links | Art.-Nr. hcttb5586a8 |
□□□□R DIN rechts | Art.-Nr. hcttb5586a9 |



2 ROLLENAUSZÜGE

geschlossene Front | NH 345 mm oben / 345 mm unten
□□□□R Art.-Nr. hcttb5586a1 |
Front mit Glasausschnitt | NH 335 mm oben / 345 mm unten
□□□□R Art.-Nr. hcttb5586a14 |



3 ROLLENAUSZÜGE

geschlossene Front
NH 207 mm oben / 207 mm mittig / 250 mm unten
□□□□R Art.-Nr. hcttb5586a5 |



2 ROLLENAUSZÜGE

geschlossene Front | NH 300 mm oben / 400 mm unten
□□□□R Art.-Nr. hcttb5586a2 |
Front mit Glasausschnitt | NH 290 mm oben / 400 mm unten
□□□□R Art.-Nr. hcttb5586a13 |



MEHRPREIS

pro Teleskop-Vollauszug statt Rolllenauszug
□□□□R Art.-Nr. zctdiv12 |



2 ROLLENAUSZÜGE

geschlossene Front | NH 400 mm oben / 300 mm unten
□□□□R Art.-Nr. hcttb5586a4 |
Front mit Glasausschnitt | NH 390 mm oben / 300 mm unten
□□□□R Art.-Nr. hcttb5586a12 |

» DAS PASSENDE ZUBEHÖR FINDEN SIE AB SEITE 152.

Ein umfangreiches Zubehörprogramm (Beleuchtungen, Steuerungen, Kälteaggregate etc.) rundet die Vielfalt ab.

HCT-V – HAGOLA-COMPAKTTHEKEN – »BUSINESS CLASS«


1 BIS 3 KÜHLABTEILE – FÜR GN-BEHÄLTER

ABTEILBREITE 450 MM

KORPUSHÖHE 790 MM

KORPUSTIEFE 600 MM

KÄLTETECHNISCH VORBEREITET



COMPAKTTHEKE » OFFENER KORPUS, ABTEILBREITE 450 MM, TIEFE 600 MM, HÖHE SOCKELSCHIENE 40 MM, GESAMTHÖHE 830 MM, TAUWASSERSCHLAUCH UND MONTIERTE KÄLTELEITUNGEN LINKS ODER RECHTS HERAUSGEFÜHRT, FRONTEN IN EDELSTAHL (1.4301) GEBÜRSTET (BITTE PRO ABTEIL AUSWÄHLEN)

ANZAHL KÜHL-ABTEILE	KÄLTE-LEISTUNG IN WATT	KORPUS-BREITE IN MM	KORPUS-HÖHE IN MM	KORPUS-TIEFE IN MM	RG	ARTIKELNUMMER PREIS KÄLTELEITUNG LINKS	ARTIKELNUMMER PREIS KÄLTELEITUNG RECHTS
<input type="checkbox"/>	240 W*	550	790	600	3	<input type="checkbox"/> hctbv0550763	<input type="checkbox"/> hctbv0550764
<input type="checkbox"/>	240 W*	900	790	600	3	<input type="checkbox"/> hctbv0900761	<input type="checkbox"/> hctbv0900762
<input type="checkbox"/>	330 W*	1350	790	600	3	<input type="checkbox"/> hctbv1350761	<input type="checkbox"/> hctbv1350762

* Kälteleistung in Watt bei VT -10 °C



Alle Kompakttheken in diesem Katalog sind mit dem **weltweit patentierten Verschluss-System** ausgestattet – alle Beschreibungen und Preise beziehen sich auf diese Ausführung.



Fronten auch mit **Designgriff** lieferbar.

TÜREN UND AUSZÜGE FÜR DIE OFFENEN KÜHLABTEILE (BITTE AUSWÄHLEN) | BAUHÖHE 790 MM
FRONTEN IN EDELSTAHL (1.4301) GEBÜRSTET



DREHTÜR | NH 680 MM
mit 6 Auflageschienen für GN-Behälter
 DIN links | Art.-Nr. hcttb4576d3 |
 DIN rechts | Art.-Nr. hcttb4576d4 |



3 TELESKOP-VOLLAUSZÜGE
NH 150 mm oben / 150 mm mittig / 150 mm unten
für 3 x GN-Behälter 1/1
 Art.-Nr. hcttb4576a9 |



2 TELESKOP-VOLLAUSZÜGE
NH 200 mm oben / 200 mm unten
für 2 x GN-Behälter 1/1
 Art.-Nr. hcttb4576a10 |

» **DAS PASSENDE ZUBEHÖR** FINDEN SIE AB SEITE 152.
Ein umfangreiches Zubehörprogramm (Beleuchtungen, Steuerungen, Kälteaggregate etc.) rundet die Vielfalt ab.

HCT-V – HAGOLA-COMPAKTTHEKEN – »BUSINESS CLASS«


3 BIS 5 KÜHLABTEILE – FÜR FÄSSER

ABTEILBREITE 550 MM UND 650 MM

KORPUSHÖHE 890 MM

KORPUSTIEFE 600 MM

KÄLTETECHNISCH VORBEREITET



COMPAKTTHEKE » TEILWEISE OFFENER KORPUS MIT DREHBAREM STEG (BREITE 300 MM) ZWISCHEN DEN FASS-ABTEILEN, ABTEILBREITE 550/650 MM, TIEFE 600 MM, HÖHE SOCKELSCHIENE 40 MM, GESAMTHÖHE 930 MM, TAUWASSERSCHLAUCH UND MONTIERTE KÄLTELEITUNGEN LINKS ODER RECHTS HERAUSGEFÜHRT, FRONTEN IN EDELSTAHL (1.4301) GEBÜRSTET (BITTE PRO OFFENEM ABTEIL AUSWÄHLEN)

ANZAHL KÜHL-ABTEILE	KÄLTE-LEISTUNG IN WATT	KORPUS-BREITE IN MM	KORPUS-HÖHE IN MM	KORPUS-TIEFE IN MM	RG	ARTIKELNUMMER PREIS KÄLTELEITUNG LINKS	ARTIKELNUMMER PREIS KÄLTELEITUNG RECHTS
	330 W*	1500	890	600	3	<input type="checkbox"/> hctbv1500861	<input type="checkbox"/> hctbv1500862
	450 W*	1950	890	600	3	<input type="checkbox"/> hctbv1950861	<input type="checkbox"/> hctbv1950862
	540 W*	2500	890	600	3	<input type="checkbox"/> hctbv2500861	<input type="checkbox"/> hctbv2500862

* Kälteleistung in Watt bei VT -10 °C



Alle Kompakttheken in diesem Katalog sind mit dem **weltweit patentierten Verschluss-System** ausgestattet – alle Beschreibungen und Preise beziehen sich auf diese Ausführung.



Fronten auch mit **Designgriff** lieferbar.

TÜREN UND AUSZÜGE FÜR DIE OFFENEN KÜHLABTEILE (BITTE AUSWÄHLEN) | BAUHÖHE 890 MM
FRONTEN IN EDELSTAHL (1.4301) GEBÜRSTET



DREHTÜR

mit Rost (höhenverstellbar) | NH 780 mm

Ⓛ Ⓡ DIN links | Art.-Nr. hcttb5586d1 |

Ⓛ Ⓡ DIN rechts | Art.-Nr. hcttb5586d3 |

mit Fasskantenschutz | NH 780 mm

Ⓛ Ⓡ DIN links | Art.-Nr. hcttb5586d2 |

Ⓛ Ⓡ DIN rechts | Art.-Nr. hcttb5586d4 |

mit Rost (höhenverstellbar) und Glasausschnitt | NH 770 mm

Ⓛ Ⓡ DIN links | Art.-Nr. hcttb5586d9 |

Ⓛ Ⓡ DIN rechts | Art.-Nr. hcttb5586d10 |



2 ROLLENAUSZÜGE

geschlossene Front | NH 400 mm oben / 300 mm unten

Ⓛ Ⓡ Art.-Nr. hcttb5586a4 |

Front mit Glasausschnitt | NH 390 mm oben / 300 mm unten

Ⓛ Ⓡ Art.-Nr. hcttb5586a12 |



ROLLENAUSZUG | NH 300 mm oben

DREHTÜR | NH 415 mm unten

Ⓛ Ⓡ DIN links | Art.-Nr. hcttb5586a8 |

Ⓛ Ⓡ DIN rechts | Art.-Nr. hcttb5586a9 |



2 ROLLENAUSZÜGE

geschlossene Front | NH 345 mm oben / 345 mm unten

Ⓛ Ⓡ Art.-Nr. hcttb5586a1 |

Front mit Glasausschnitt | NH 335 mm oben / 345 mm unten

Ⓛ Ⓡ Art.-Nr. hcttb5586a14 |



3 ROLLENAUSZÜGE

geschlossene Front

NH 207 mm oben | 207 mm mittig | 250 mm unten

Ⓛ Ⓡ Art.-Nr. hcttb5586a3 |



2 ROLLENAUSZÜGE

geschlossene Front | NH 300 mm oben / 400 mm unten

Ⓛ Ⓡ Art.-Nr. hcttb5586a2 |

Front mit Glasausschnitt | NH 290 mm oben / 400 mm unten

Ⓛ Ⓡ Art.-Nr. hcttb5586a13 |



MEHRPREIS

pro Teleskop-Vollauszug statt Rollenauszug

Ⓛ Ⓡ Art.-Nr. zctdiv12 |

» **DAS PASSENDE ZUBEHÖR** FINDEN SIE AB SEITE 152.

Ein umfangreiches Zubehörprogramm (Beleuchtungen, Steuerungen, Kälteaggregate etc.) rundet die Vielfalt ab.

HCT-V – HAGOLA-COMPAKTTHEKEN – »BUSINESS CLASS«


2 BIS 4 KÜHLABTEILE – 700 MM TIEF

ABTEILBREITE 550 MM

KORPUSHÖHE 890 MM

KORPUSTIEFE 700 MM

KÄLTETECHNISCH VORBEREITET



COMPAKTTHEKE » OFFENER KORPUS, ABTEILBREITE 550 MM, TIEFE 700 MM, HÖHE SOCKELSCHIENE 40 MM, GESAMTHÖHE 930 MM, TAUWASSERSCHLAUCH UND MONTIERTE KÄLTELEITUNGEN LINKS ODER RECHTS HERAUSGEFÜHRT, FRONTEN IN EDELSTAHL (1.4301) GEBÜRSTET (BITTE PRO ABTEIL AUSWÄHLEN)

ANZAHL KÜHL-ABTEILE	KÄLTE-LEISTUNG IN WATT	KORPUS-BREITE IN MM	KORPUS-HÖHE IN MM	KORPUS-TIEFE IN MM	RG	ARTIKELNUMMER PREIS KÄLTELEITUNG LINKS	ARTIKELNUMMER PREIS KÄLTELEITUNG RECHTS
□□	240 W*	1100	890	700	3	□ hctbv1100871	□ hctbv1100872
□□□	330 W*	1650	890	700	3	□ hctbv1650871	□ hctbv1650872
□□□□	450 W*	2200	890	700	3	□ hctbv2200871	□ hctbv2200872

* Kälteleistung in Watt bei VT -10 °C

» **HINWEIS ZU VERDAMPFERN** SIEHE SEITE 77

Bei einem Kühlmöbel mit 8 oder mehr Rollenauszügen wird ein zweiter Verdampfer benötigt, um eine optimale Umluftverteilung zu erreichen.

HCT-V – HAGOLA-COMPAKTTHEKEN

»ECONOMY CLASS«-COMPAKTTHEKEN FÜR GETRÄNKE- UND FASSKÜHLUNG, KÄLTETECHNISCH VORBEREITET



» ECKDATEN

» Korpusbreite: 1100/1650/2200 mm
(2 bis 4 Kühlabteile)

» Korpushöhe: 890 mm

» Korpustiefe: 500/600 mm

» Abteilbreite: 550 mm

» Kühlkorpus, offen:
» fugenlos druckgeschäumt
» Boden und Innenmantel in Edelstahl (1.4301)

» montierte/r Kälteleitungen und Verdampfer


» Tauwasserschlauch und Kälteleitungen
wahlweise links oder rechts herausgeführt

» Höhe Sockelschienen: 40 mm



❑❑ DAS BESONDERE PLUS

EXKLUSIVE TECHNIK UND AUSSTATTUNG DER »ECONOMY CLASS«-COMPAKTTHEKEN



- ❑❑ stilvolle Fronten in Edelstahl (1.4301) gebürstet – hochwertig und beständig
- ❑❑ individuelle Farbwahl (optional) – Pulverbeschichtung nach RAL-Farbtabelle



- ❑❑ Korpus mit glattem Boden
- ❑❑ Tauwasserschlauch links oder rechts herausgeführt



- ❑❑ Umluftverdampfer mit Expansionsventiltechnik (R 134a)
- ❑❑ effiziente Kühlung

IHRE PRODUKTVORTEILE




- ❑❑ Griffleisten am höchsten Punkt der Fronten – besonders ergonomisch
- ❑❑ bequemes und einfaches Handling
- ❑❑ stilvolle Glasfronten bei Drehtüren und Auszügen (optional) – freie Sicht auf den Inhalt



- ❑❑ energieeffiziente Hohlkammer-Dichtungen mit faltenfreien und hygienischen Oberflächen
- ❑❑ patentiertes Verschluss-System – schließt außergewöhnlich leise und sicher
- ❑❑ abschließbar (optional)



- ❑❑ exklusive LED-Innenraum-Beleuchtung für Drehtürmodule (optional)



- ❑❑ exklusive LED-Beleuchtung für Glasfronten bei Drehtüren und Auszügen (optional)
- ❑❑ attraktive Inszenierung des Inhalts

HCT-V – HAGOLA-COMPAKTTHEKEN – »ECONOMY CLASS«

2 BIS 4 KÜHLABTEILE

ABTEILBREITE 550 MM

KORPUSHÖHE 890 MM

KORPUSTIEFE 500 MM UND 600 MM

KÄLTETECHNISCH VORBEREITET



COMPAKTTHEKE » OFFENER KORPUS, ABTEILBREITE 550 MM, TIEFE 500/600 MM, HÖHE SOCKELSCHIENE 40 MM, GESAMTHÖHE 930 MM, TAUWASSERSCHLAUCH UND MONTIERTE KÄLTELEITUNGEN LINKS ODER RECHTS HERAUSGEFÜHRT, FRONTEN IN EDELSTAHL (1.4301) GEBÜRSTET (BITTE PRO ABTEIL AUSWÄHLEN)

ANZAHL KÜHL-ABTEILE	KÄLTE-LEISTUNG IN WATT	KORPUS-BREITE IN MM	KORPUS-TIEFE 500 MM	KORPUS-TIEFE 600 MM	RG	ARTIKELNUMMER PREIS KÄLTELEITUNG LINKS	ARTIKELNUMMER PREIS KÄLTELEITUNG RECHTS
□□	240 W*	1100	●		3	□ hctev1100851	□ hctev1100852
□□□	330 W*	1650	●		3	□ hctev1650851	□ hctev1650852
□□□□	450 W*	2200	●		3	□ hctev2200851	□ hctev2200852
□□	240 W*	1100		●	3	□ hctev1100861	□ hctev1100862
□□□	330 W*	1650		●	3	□ hctev1650861	□ hctev1650862
□□□□	450 W*	2200		●	3	□ hctev2200861	□ hctev2200862

* Kälteleistung in Watt bei VT -10 °C

» HINWEIS ZU VERDAMPFERN SIEHE SEITE 77

Bei einem Kühlmöbel mit 8 oder mehr Rollenauszügen wird ein zweiter Verdampfer benötigt, um eine optimale Umluftverteilung zu erreichen.

TÜREN UND AUSZÜGE FÜR DIE OFFENEN KÜHLABTEILE (BITTE AUSWÄHLEN) | TIEFE 500 MM
FRONTEN IN EDELSTAHL (1.4301) GEBÜRSTET



DREHTÜR

mit Rost (höhenverstellbar) | NH 780 mm
 DIN links | Art.-Nr. hctte5585d1 |
 DIN rechts | Art.-Nr. hctte5585d2 |

mit Fasskantenschutz | NH 780 mm
 DIN links | Art.-Nr. hctte5585d3 |
 DIN rechts | Art.-Nr. hctte5585d4 |

mit Rost (höhenverstellbar) und Glasausschnitt | NH 770 mm
 DIN links | Art.-Nr. hctte5585d5 |
 DIN rechts | Art.-Nr. hctte5585d6 |



2 ROLLENAUSZÜGE

geschlossene Front
 NH 400 mm oben / 300 mm unten
 Art.-Nr. hctte5585a3 |
 Front mit Glasausschnitt
 NH 390 mm oben / 300 mm unten
 Art.-Nr. hctte5585a5 |



3 ROLLENAUSZÜGE

geschlossene Front
 NH 207 mm oben / 207 mm mittig / 250 mm unten
 Art.-Nr. hctte5585a8 |

3 ROLLENAUSZÜGE


geschlossene Front
 NH 250 mm oben / 207 mm mittig / 192 mm unten
 Art.-Nr. hctte5585a9 |

MEHRPREIS
 pro Teleskop-Vollauszug statt Rollenauszug
 Art.-Nr. zctdiv12 |



2 ROLLENAUSZÜGE

geschlossene Front | NH 345 mm oben / 345 mm unten
 Art.-Nr. hctte5585a1 |
 Front mit Glasausschnitt | NH 335 mm oben / 345 mm unten
 Art.-Nr. hctte5585a7 |



2 ROLLENAUSZÜGE

geschlossene Front | NH 300 mm oben / 400 mm unten
 Art.-Nr. hctte5585a2 |
 Front mit Glasausschnitt | NH 290 mm oben / 400 mm unten
 Art.-Nr. hctte5585a6 |

TÜREN UND AUSZÜGE FÜR DIE OFFENEN KÜHLABTEILE (BITTE AUSWÄHLEN) | TIEFE 600 MM
FRONTEN IN EDELSTAHL (1.4301) GEBÜRSTET



DREHTÜR

mit Rost (höhenverstellbar) | NH 780 mm
 DIN links | Art.-Nr. hctte5586d1 |
 DIN rechts | Art.-Nr. hctte5586d3 |

mit Fasskantenschutz | NH 780 mm
 DIN links | Art.-Nr. hctte5586d2 |
 DIN rechts | Art.-Nr. hctte5586d4 |

mit Rost (höhenverstellbar) und Glasausschnitt | NH 770 mm
 DIN links | Art.-Nr. hctte5586d5 |
 DIN rechts | Art.-Nr. hctte5586d6 |



2 ROLLENAUSZÜGE

geschlossene Front
 NH 400 mm oben / 300 mm unten
 Art.-Nr. hctte5586a3 |
 Front mit Glasausschnitt | NH 390 mm oben / 300 mm unten
 Art.-Nr. hctte5586a5 |



3 ROLLENAUSZÜGE

geschlossene Front
 NH 207 mm oben / 207 mm mittig / 250 mm unten
 Art.-Nr. hctte5586a8 |

3 ROLLENAUSZÜGE

geschlossene Front
 NH 250 mm oben / 207 mm mittig / 192 mm unten
 Art.-Nr. hctte5586a9 |

MEHRPREIS
 pro Teleskop-Vollauszug statt Rollenauszug
 Art.-Nr. zctdiv12 |



2 ROLLENAUSZÜGE

geschlossene Front | NH 345 mm oben / 345 mm unten
 Art.-Nr. hctte5586a1 |
 Front mit Glasausschnitt | NH 335 mm oben / 345 mm unten
 Art.-Nr. hctte5586a7 |



2 ROLLENAUSZÜGE

geschlossene Front | NH 300 mm oben / 400 mm unten
 Art.-Nr. hctte5586a2 |
 Front mit Glasausschnitt | NH 290 mm oben / 400 mm unten
 Art.-Nr. hctte5586a6 |

» **DAS PASSENDE ZUBEHÖR** FINDEN SIE AB SEITE 152.

Ein umfangreiches Zubehörprogramm (Beleuchtungen, Steuerungen, Kälteaggregate etc.) rundet die Vielfalt ab.

HCT-V – HAGOLA-COMPAKTTHEKEN

COMPAKTTHEKEN FÜR DEN UNTERBAU

»FIRST CLASS«, KÄLTETECHNISCH VORBEREITET



ECKDATEN

- ❑ Korpusbreite: 900/1100/1350/1650/1800 mm (2 bis 4 Kühlabteile)
- ❑ Korpushöhe: 425/525 mm
- ❑ Korpustiefe: 600/700 mm
- ❑ Abteilbreite: 450/550 mm
- ❑ Kühlkorpus, offen:
 - ❑ fugenlos druckgeschäumt
 - ❑ Boden und Innenmantel in Edelstahl (1.4301)
- ❑ montierte/r Kälteleitungen und Verdampfer
- ❑ Anschluss der Kälteleitungen und des Bodenablaufs wahlweise links oder rechts
- ❑ Höhe Sockelschienen: 40 mm


ANWENDUNGSBEREICHE

- ❑ Ergänzung für Theken- und Ladenseiten in der Gastronomie-, Bäckerei- und Cateringbranche
- ❑ zum Lagern und Kühlen von
 - ❑ Getränkeflaschen (auch in gängigen Kistengrößen) oder
 - ❑ vorbereiteten Snacks (Obst, Gemüse, Brötchen etc.) auf Kuchenblechen (400 x 600 mm) oder in GN-Behältern



❖❖ DAS BESONDERE PLUS

EXKLUSIVE TECHNIK UND AUSSTATTUNG DER »FIRST CLASS«-COMPAKTTHEKEN FÜR DEN UNTERBAU



- ❖❖ stilvolle Fronten in Edelstahl (1.4301) – hochwertig und beständig
- ❖❖ geschlossensorige Oberfläche in Leinenstruktur – besonders pflegeleicht



- ❖❖ Korpus mit tiefgezogener Bodenwanne – besonders stabil durch spezielle Prägung
- ❖❖ inklusive Bodenablauf und integriertem Geruchsverschluss – hygienisch und leicht zu reinigen
- ❖❖ Anschluss wahlweise links oder rechts



- ❖❖ Umluftverdampfer mit Expansionsventiltechnik (R 134a)
- ❖❖ effiziente Kühlung

IHRE PRODUKTVORTEILE



- ❖❖ Edelstahl-Griffleisten am höchsten Punkt der Fronten – besonders ergonomisch
- ❖❖ bequemes und einfaches Handling
- ❖❖ Oberfläche der Griffleisten in Edelstahl Leinenstruktur – besonders pflegeleicht
- ❖❖ stilvolle Glasfronten bei Drehtüren und Auszügen (optional) – freie Sicht auf den Inhalt



- ❖❖ energieeffiziente Hohlkammer-Dichtungen mit faltenfreien und hygienischen Oberflächen
- ❖❖ patentiertes Verschluss-System – schließt außergewöhnlich leise und sicher
- ❖❖ abschließbar (optional)



- ❖❖ exklusive LED-Innenraum-Beleuchtung für Drehtürmodule (optional)



- ❖❖ exklusive LED-Beleuchtung für Glasfronten bei Auszügen (optional)
- ❖❖ attraktive Inszenierung des Inhalts

HCT-V – HAGOLA-COMPAKTTHEKEN – »FIRST CLASS«


2 BIS 4 KÜHLABTEILE – FÜR DEN UNTERBAU

ABTEILBREITE 450 MM

KORPUSHÖHE 425 MM UND 525 MM

KORPUSTIEFE 600 MM

KÄLTETECHNISCH VORBEREITET



COMPAKTTHEKE FÜR DEN UNTERBAU » OFFENER KORPUS, ABTEILBREITE 450 MM, TIEFE 600 MM, HÖHE SOCKEL-SCHIENE 40 MM, GESAMTHÖHE 465/565 MM, BODENABLAUF UND MONTIERTE KÄLTELEITUNGEN LINKS ODER RECHTS HERAUSGEFÜHRT, FRONTEN IN EDELSTAHL (1.4301) LEINENSTRUKTUR (BITTE PRO ABTEIL AUSWÄHLEN)

ANZAHL KÜHL-ABTEILE	KÄLTE-LEISTUNG IN WATT	KORPUS-BREITE IN MM	KORPUS-HÖHE 425 MM	KORPUS-HÖHE 525 MM	RG	ARTIKELNUMMER PREIS KÄLTELEITUNG LINKS	ARTIKELNUMMER PREIS KÄLTELEITUNG RECHTS
□□	240 W*	900	●		3	□ hctfv0900461	□ hctfv0900462
□□□	240 W*	1350	●		3	□ hctfv1350461	□ hctfv1350462
□□□□	240 W*	1800	●		3	□ hctfv1800461	□ hctfv1800462
□□	240 W*	900		●	3	□ hctfv0900563	□ hctfv0900564
□□□	240 W*	1350		●	3	□ hctfv1350563	□ hctfv1350564
□□□□	240 W*	1800		●	3	□ hctfv1800563	□ hctfv1800564

* Kälteleistung in Watt bei VT -10 °C

Alle Kompakttheken in diesem Katalog sind mit dem **weltweit patentierten Verschluss-System** ausgestattet – alle Beschreibungen und Preise beziehen sich auf diese Ausführung.



Fronten auch mit **Designgriff** lieferbar.



TÜREN UND AUSZÜGE FÜR DIE OFFENEN KÜHLABTEILE (BITTE AUSWÄHLEN) | BAUHÖHE 425 MM
FRONTEN IN EDELSTAHL (1.4301) LEINENSTRUKTUR ODER GEBÜRSTET

DREHTÜR | NH 315 mm

Front: »First Class«, Edelstahl (1.4301) Leinenstruktur

DIN links | Art.-Nr. hcttf4546d1 |

DIN rechts | Art.-Nr. hcttf4546d2 |

Front: »Business Class«, Edelstahl (1.4301) gebürstet

DIN links | Art.-Nr. hcttb4546d1 |

DIN rechts | Art.-Nr. hcttb4546d2 |



1 TELESKOP-VOLLAUSZUG | NH 300 mm
für GN-Behälter 1/1 (bis 200 mm tief)

Front: »First Class«, Edelstahl (1.4301) Leinenstruktur

Art.-Nr. hcttf4546a2 |

Front: »Business Class«, Edelstahl (1.4301) gebürstet

Art.-Nr. hcttb4546a2 |



1 ROLLENAUSZUG | NH 300 mm

Front: »First Class«, Edelstahl (1.4301) Leinenstruktur

Art.-Nr. hcttf4546a1 |

Front: »Business Class«, Edelstahl (1.4301) gebürstet

Art.-Nr. hcttb4546a1 |



TÜREN UND AUSZÜGE FÜR DIE OFFENEN KÜHLABTEILE (BITTE AUSWÄHLEN) | BAUHÖHE 525 MM
FRONTEN IN EDELSTAHL (1.4301) LEINENSTRUKTUR

DREHTÜR | NH 415 mm
mit Rost (höhenverstellbar)

DIN links | Art.-Nr. hcttf4556d1 |

DIN rechts | Art.-Nr. hcttf4556d2 |



1 TELESKOP-VOLLAUSZUG | NH 400 mm
für GN-Behälter 1/1 (bis 200 mm tief)

Art.-Nr. hcttf4556a2 |



1 ROLLENAUSZUG | NH 400 mm

Art.-Nr. hcttf4556a1 |



2 TELESKOP-VOLLAUSZÜGE
NH 165 mm oben / 165 mm unten
für GN-Behälter 1/1
bis 100 mm oben, bis 100 mm unten

Art.-Nr. hcttf4556a4 |



» **DAS PASSENDE ZUBEHÖR** FINDEN SIE AB SEITE 152.
Ein umfangreiches Zubehörprogramm (Beleuchtungen, Steuerungen, Kälteaggregate etc.) rundet die Vielfalt ab.

HCT-V – HAGOLA-COMPAKTTHEKEN – »FIRST CLASS«


2 ODER 3 KÜHLABTEILE – FÜR DEN UNTERBAU

ABTEILBREITE 550 MM

KORPUSHÖHE 425 MM

KORPUSTIEFE 600 MM UND 700 MM

KÄLTETECHNISCH VORBEREITET



COMPAKTTHEKE FÜR DEN UNTERBAU » OFFENER KORPUS, ABTEILBREITE 550 MM, TIEFE 600 MM, HÖHE SOCKELSCHIENE 40 MM, GESAMTHÖHE 465 MM, BODENABLAUF UND MONTIERTE KÄLTEITUNGEN LINKS ODER RECHTS HERAUSGEFÜHRT, FRONTEN IN EDELSTAHL (1.4301) LEINENSTRUKTUR (BITTE PRO ABTEIL AUSWÄHLEN)

ANZAHL KÜHL-ABTEILE	KÄLTE-LEISTUNG IN WATT	KORPUS-BREITE IN MM	KORPUS-HÖHE IN MM	KORPUS-TIEFE IN MM	RG	ARTIKELNUMMER PREIS KÄLTEITUNG LINKS	ARTIKELNUMMER PREIS KÄLTEITUNG RECHTS
	240 W*	1100	425	600	3	<input type="checkbox"/> hctfv1100461	<input type="checkbox"/> hctfv1100462
	240 W*	1650	425	600	3	<input type="checkbox"/> hctfv1650461	<input type="checkbox"/> hctfv1650462

* Kälteleistung in Watt bei VT -10 °C

COMPAKTTHEKE FÜR DEN UNTERBAU – SPEZIELL FÜR KUCHENBLECHE (400 X 600) GEEIGNET » OFFENER KORPUS, ABTEILBREITE 550 MM, TIEFE 700 MM, HÖHE SOCKELSCHIENE 40 MM, GESAMTHÖHE 465 MM, BODENABLAUF UND MONTIERTE KÄLTEITUNGEN LINKS ODER RECHTS HERAUSGEFÜHRT, FRONTEN IN EDELSTAHL (1.4301) LEINENSTRUKTUR (BITTE PRO ABTEIL AUSWÄHLEN)

ANZAHL KÜHL-ABTEILE	KÄLTE-LEISTUNG IN WATT	KORPUS-BREITE IN MM	KORPUS-HÖHE IN MM	KORPUS-TIEFE IN MM	RG	ARTIKELNUMMER PREIS KÄLTEITUNG LINKS	ARTIKELNUMMER PREIS KÄLTEITUNG RECHTS
	240 W*	1100	425	700	3	<input type="checkbox"/> hctfv1100471	<input type="checkbox"/> hctfv1100472
	240 W*	1650	425	700	3	<input type="checkbox"/> hctfv1650471	<input type="checkbox"/> hctfv1650472

* Kälteleistung in Watt bei VT -10 °C



Alle Kompakttheken in diesem Katalog sind mit dem **weltweit patentierten Verschluss-System** ausgestattet – alle Beschreibungen und Preise beziehen sich auf diese Ausführung.



Fronten auch mit **Designgriff** lieferbar.

TÜREN UND AUSZÜGE FÜR DIE OFFENEN KÜHLABTEILE (BITTE AUSWÄHLEN) | TIEFE 600 MM
FRONTEN IN EDELSTAHL (1.4301) LEINENSTRUKTUR ODER GEBÜRSTET



DREHTÜR | NH 315 mm

Front: »First Class«, Edelstahl (1.4301) Leinenstruktur

DIN links | Art.-Nr. hcttf5546d1 |

DIN rechts | Art.-Nr. hcttf5546d2 |

Front: »Business Class«, Edelstahl (1.4301) gebürstet

DIN links | Art.-Nr. hcttb5546d1 |

DIN rechts | Art.-Nr. hcttb5546d2 |



1 ROLLENAUSZUG | NH 300 mm

Front: »First Class«, Edelstahl (1.4301) Leinenstruktur

Art.-Nr. hcttf5546a1 |

Front: »Business Class«, Edelstahl (1.4301) gebürstet

Art.-Nr. hcttb5546a1 |



1 TELESKOP-VOLLAUSZUG | NH 300 mm

Front: »First Class«, Edelstahl (1.4301) Leinenstruktur

Art.-Nr. hcttf5546a2 |

Front: »Business Class«, Edelstahl (1.4301) gebürstet

Art.-Nr. hcttb5546a2 |

TÜREN UND AUSZÜGE FÜR DIE OFFENEN KÜHLABTEILE (BITTE AUSWÄHLEN) | TIEFE 700 MM
FRONTEN IN EDELSTAHL (1.4301) LEINENSTRUKTUR ODER GEBÜRSTET



DREHTÜR | NH 315 mm

Front: »First Class«, Edelstahl (1.4301) Leinenstruktur

DIN links | Art.-Nr. hcttf5547d1 | **

DIN rechts | Art.-Nr. hcttf5547d2 | **

Front: »Business Class«, Edelstahl (1.4301) gebürstet

DIN links | Art.-Nr. hcttb5547d1 | **

DIN rechts | Art.-Nr. hcttb5547d2 | **



1 ROLLENAUSZUG MIT GLASAUSCHNITT | NH 290 mm

Front: »First Class«, Edelstahl (1.4301) Leinenstruktur

Art.-Nr. hcttf5547a3 |

Front: »Business Class«, Edelstahl (1.4301) gebürstet

Art.-Nr. hcttb5547a2 |



1 DIFFERENTIAL-VOLLAUSZUG | NH 300 mm

Front: »First Class«, Edelstahl (1.4301) Leinenstruktur

Art.-Nr. hcttf5547a2 |

Front: »Business Class«, Edelstahl (1.4301) gebürstet

Art.-Nr. hcttb5547a3 |



1 ROLLENAUSZUG | NH 300 mm

Front: »First Class«, Edelstahl (1.4301) Leinenstruktur

Art.-Nr. hcttf5547a1 |

Front: »Business Class«, Edelstahl (1.4301) gebürstet

Art.-Nr. hcttb5547a1 |

**Lochplatten als Zwischenboden siehe Zubehör.

» **DAS PASSENDE ZUBEHÖR** FINDEN SIE AB SEITE 152.

Ein umfangreiches Zubehörprogramm (Beleuchtungen, Steuerungen, Kälteaggregate etc.) rundet die Vielfalt ab.

HCT-V – HAGOLA-COMPAKTTHEKEN

COMPACTTHEKEN FÜR DEN UNTERBAU

»BUSINESS CLASS«, KÄLTETECHNISCH VORBEREITET



ECKDATEN

■ Korpusbreite: 900/1100/1350/1650/1800 mm
(2 bis 4 Kühlabteile)

■ Korpushöhe: 525 mm

■ Korpushtiefe: 600/700 mm

■ Abteilbreite: 450/550 mm

■ Kühlkorpus, offen:
■ fugenlos druckgeschäumt
■ Boden und Innenmantel in Edelstahl (1.4301)

■ montierte/r Kälteleitungen und Verdampfer

■ Tauwasserschlauch und Kälteleitungen
wahlweise links oder rechts herausgeführt

■ Höhe Sockelschienen: 40 mm

ANWENDUNGSBEREICHE


■ Ergänzung für Theken- und Ladenseiten in der
Gastronomie-, Bäckerei- und Cateringbranche

■ zum Lagern und Kühlen von
■ Getränkeflaschen (auch in gängigen Kistengrößen)
oder
■ vorbereiteten Snacks (Obst, Gemüse, Brötchen etc.)
auf Kuchenblechen (400 x 600 mm) oder in
GN-Behältern



❖❖ DAS BESONDERE PLUS

EXKLUSIVE TECHNIK UND AUSSTATTUNG DER »BUSINESS CLASS«-COMPAKTTHEKEN FÜR DEN UNTERBAU



- ❖❖ stilvolle Fronten in Edelstahl (1.4301) gebürstet – hochwertig und beständig
- ❖❖ individuelle Farbwahl (optional) – Pulverbeschichtung nach RAL-Farbtabelle



- ❖❖ Korpus mit tiefgezogener Bodenwanne als Auffangwanne
- ❖❖ Tauwasserschlauch links oder rechts herausgeführt
- ❖❖ besonders stabil durch spezielle Prägung



- ❖❖ Umluftverdampfer mit Expansionsventiltechnik (R 134a)
- ❖❖ effiziente Kühlung

IHRE PRODUKTVORTEILE




- ❖❖ Edelstahl-Griffleisten am höchsten Punkt der Fronten – besonders ergonomisch
- ❖❖ bequemes und einfaches Handling
- ❖❖ Oberfläche der Griffleisten in Edelstahl Leinenstruktur – besonders pflegeleicht
- ❖❖ stilvolle Glasfronten bei Drehtüren und Auszügen (optional) – freie Sicht auf den Inhalt



- ❖❖ energieeffiziente Hohlkammer-Dichtungen mit faltenfreien und hygienischen Oberflächen
- ❖❖ patentiertes Verschluss-System – schließt außergewöhnlich leise und sicher
- ❖❖ abschließbar (optional)



- ❖❖ exklusive LED-Innenraum-Beleuchtung für Drehtürmodule (optional)



- ❖❖ exklusive LED-Beleuchtung für Glasfronten bei Auszügen (optional)
- ❖❖ attraktive Inszenierung des Inhalts

HCT-V – HAGOLA-COMPAKTTHEKEN – »BUSINESS CLASS«


2 BIS 4 KÜHLABTEILE – FÜR DEN UNTERBAU

ABTEILBREITE 450 MM

KORPUSHÖHE 525 MM

KORPUSTIEFE 600 MM

KÄLTETECHNISCH VORBEREITET



COMPAKTTHEKE FÜR DEN UNTERBAU » OFFENER KORPUS, ABTEILBREITE 450 MM, TIEFE 600 MM, HÖHE SOCKEL-SCHIENE 40 MM, GESAMTHÖHE 565 MM, TAUWASSERSCHLAUCH UND MONTIERTE KÄLTELEITUNGEN LINKS ODER RECHTS HERAUSGEFÜHRT, FRONTEN IN EDELSTAHL (1.4301) GEBÜRSTET (BITTE PRO ABTEIL AUSWÄHLEN)

ANZAHL KÜHL-ABTEILE	KÄLTE-LEISTUNG IN WATT	KORPUS-BREITE IN MM	KORPUS-HÖHE IN MM	KORPUS-TIEFE IN MM	RG	ARTIKELNUMMER PREIS KÄLTELEITUNG LINKS	ARTIKELNUMMER PREIS KÄLTELEITUNG RECHTS
□□	240 W*	900	525	600	3	□ hctbv0900563	□ hctbv0900564
□□□	240 W*	1350	525	600	3	□ hctbv1350563	□ hctbv1350564
□□□□	240 W*	1800	525	600	3	□ hctbv1800563	□ hctbv1800564

* Kälteleistung in Watt bei VT -10 °C

HCT-V – HAGOLA-COMPAKTTHEKEN – »BUSINESS CLASS«


2 ODER 3 KÜHLABTEILE – FÜR DEN UNTERBAU

ABTEILBREITE 550 MM

KORPUSHÖHE 525 MM

KORPUSTIEFE 600 MM UND 700 MM

KÄLTETECHNISCH VORBEREITET



COMPAKTTHEKE FÜR DEN UNTERBAU » OFFENER KORPUS, ABTEILBREITE 550 MM, TIEFE 600 MM, HÖHE SOCKELSCHIENE 40 MM, GESAMTHÖHE 565 MM, TAUWASSERSCHLAUCH UND MONTIERTE KÄLTELEITUNGEN LINKS ODER RECHTS HERAUSGEFÜHRT, FRONTEN IN EDELSTAHL (1.4301) GEBÜRSTET (BITTE PRO ABTEIL AUSWÄHLEN)

ANZAHL KÜHL-ABTEILE	KÄLTE-LEISTUNG IN WATT	KORPUS-BREITE IN MM	KORPUS-HÖHE IN MM	KORPUS-TIEFE IN MM	RG	ARTIKELNUMMER PREIS KÄLTELEITUNG LINKS	ARTIKELNUMMER PREIS KÄLTELEITUNG RECHTS
□□	240 W*	1100	525	600	3	□ hctbv1100563	□ hctbv1100564
□□□	240 W*	1650	525	600	3	□ hctbv1650563	□ hctbv1650564

* Kälteleistung in Watt bei VT -10 °C

COMPAKTTHEKE FÜR DEN UNTERBAU – SPEZIELL FÜR KUCHENBLECHE (400 X 600) GEEIGNET » OFFENER KORPUS, ABTEILBREITE 550 MM, TIEFE 700 MM, HÖHE SOCKELSCHIENE 40 MM, GESAMTHÖHE 565 MM, TAUWASSERSCHLAUCH UND MONTIERTE KÄLTELEITUNGEN LINKS ODER RECHTS HERAUSGEFÜHRT, FRONTEN IN EDELSTAHL (1.4301) GEBÜRSTET (BITTE PRO ABTEIL AUSWÄHLEN)

ANZAHL KÜHL-ABTEILE	KÄLTE-LEISTUNG IN WATT	KORPUS-BREITE IN MM	KORPUS-HÖHE IN MM	KORPUS-TIEFE IN MM	RG	ARTIKELNUMMER PREIS KÄLTELEITUNG LINKS	ARTIKELNUMMER PREIS KÄLTELEITUNG RECHTS
□□	240 W*	1100	525	700	3	□ hctbv1100573	□ hctbv1100574
□□□	240 W*	1650	525	700	3	□ hctbv1650573	□ hctbv1650574

* Kälteleistung in Watt bei VT -10 °C

Alle Kompakttheken in diesem Katalog sind mit dem **weltweit patentierten Verschluss-System** ausgestattet – alle Beschreibungen und Preise beziehen sich auf diese Ausführung.



Fronten auch mit **Designgriff** lieferbar.



TÜREN UND AUSZÜGE FÜR DIE OFFENEN KÜHLABTEILE (BITTE AUSWÄHLEN) | TIEFE 600 MM
FRONTEN IN EDELSTAHL (1.4301) GEBÜRSTET



DREHTÜR | NH 415 mm
mit Rost (höhenverstellbar)

- DIN links | Art.-Nr. hcttb5556d1 |
- DIN rechts | Art.-Nr. hcttb5556d2 |



1 TELESKOP-VOLLAUSZUG | NH 400 mm

- Art.-Nr. hcttb5556a2 |



1 ROLLENAUSZUG | NH 400 mm

- Art.-Nr. hcttb5556a1 |

TÜREN UND AUSZÜGE FÜR DIE OFFENEN KÜHLABTEILE (BITTE AUSWÄHLEN) | TIEFE 700 MM
FRONTEN IN EDELSTAHL (1.4301) LEINENSTRUKTUR ODER GEBÜRSTET



DREHTÜR | NH 415 mm

Front: »First Class«, Edelstahl (1.4301) Leinenstruktur

- DIN links | Art.-Nr. hcttf5557d1 | **
- DIN rechts | Art.-Nr. hcttf5557d2 | **

Front: »Business Class«, Edelstahl (1.4301) gebürstet

- DIN links | Art.-Nr. hcttb5557d1 | **
- DIN rechts | Art.-Nr. hcttb5557d2 | **



1 DIFFERENTIAL-VOLLAUSZUG | NH 400 mm

Front: »First Class«, Edelstahl (1.4301) Leinenstruktur

- Art.-Nr. hcttf5557a2 |

Front: »Business Class«, Edelstahl (1.4301) gebürstet

- Art.-Nr. hcttb5557a2 |



1 ROLLENAUSZUG | NH 400 mm

Front: »First Class«, Edelstahl (1.4301) Leinenstruktur

- Art.-Nr. hcttf5557a1 |

Front: »Business Class«, Edelstahl (1.4301) gebürstet

- Art.-Nr. hcttb5557a1 |



2 DIFFERENTIAL-VOLLAUSZÜGE
NH 165 mm oben / 165 mm unten

Front: »First Class«, Edelstahl (1.4301) Leinenstruktur

- Art.-Nr. hcttf5557a4 |

Front: »Business Class«, Edelstahl (1.4301) gebürstet

- Art.-Nr. hcttb5557a4 |



1 ROLLENAUSZUG MIT GLASAUSSCHNITT | NH 390 mm

Front: »First Class«, Edelstahl (1.4301) Leinenstruktur

- Art.-Nr. hcttf5557a3 |

Front: »Business Class«, Edelstahl (1.4301) gebürstet

- Art.-Nr. hcttb5557a3 |

**Lochplatten als Zwischenboden siehe Zubehör.

» **DAS PASSENDE ZUBEHÖR** FINDEN SIE AB SEITE 152.

Ein umfangreiches Zubehörprogramm (Beleuchtungen, Steuerungen, Kälteaggregate etc.) rundet die Vielfalt ab.



HCT-V – HAGOLA-COMPAKTTHEKEN

ZUBEHÖR FÜR »FIRST CLASS«-COMPAKTTHEKEN

ELEKTRONISCHE STEUERUNG MIT PASSBLLENDE, STEUERUNGSFERTIG MONTIERT (VERTIKAL)	RG	ARTIKELNUMMER PREIS
Typ 42, mit digitaler Temperaturanzeige, Abtauautomatik und ST-BUS-Schnittstelle, mit 80 mm Passblende in Edelstahl (1.4301) Leinenstruktur, Bauhöhe 790 mm	3	<input type="checkbox"/> hkafs17
Typ 42, mit digitaler Temperaturanzeige, Abtauautomatik und ST-BUS-Schnittstelle, mit 80 mm Passblende in Edelstahl (1.4301) Leinenstruktur, Bauhöhe 890 mm	3	<input type="checkbox"/> hkafs19



hkafs19

ELEKTRONISCHE STEUERUNG MIT PASSBLLENDE UND MAGNETVENTIL, STEUERUNGSFERTIG MONTIERT (VERTIKAL)	RG	ARTIKELNUMMER PREIS
Typ 42, mit digitaler Temperaturanzeige, Abtauautomatik und ST-BUS-Schnittstelle, mit 80 mm Passblende in Edelstahl (1.4301) Leinenstruktur, Bauhöhe 790 mm	3	<input type="checkbox"/> hkafs18
Typ 42, mit digitaler Temperaturanzeige, Abtauautomatik und ST-BUS-Schnittstelle, mit 80 mm Passblende in Edelstahl (1.4301) Leinenstruktur, Bauhöhe 890 mm	3	<input type="checkbox"/> hkafs20

ELEKTRONISCHE KOMFORTSTEUERUNG STEUERUNGSFERTIG MONTIERT (HORIZONTAL)	RG	ARTIKELNUMMER PREIS
Typ 30, mit digitaler Temperaturanzeige, Alarmfunktion, Hauptschalter und zusätzlichem Schalter zur freien Verwendung, mit Abtauautomatik und ST-BUS-Schnittstelle	3	<input type="checkbox"/> hkasm16
Typ 32, 2-fach-Steuerung, mit digitaler Temperaturanzeige, Alarmfunktion, unabhängiger Ein-/Aus-Taster, mit Abtauautomatik, 2 Fühlern, 2 Magnetventilen und ST-BUS-Schnittstelle	3	<input type="checkbox"/> hkasm18



hkasm16

KÄLTEAGGREGAT, MONTIERT	RG	ARTIKELNUMMER PREIS
220 W*, für 1 oder 2 Kühlteile, mit Filtertrockner, Druckschalter und Schauglas, für Expansionsventiltechnik und Kältemittel R 134a	3	<input type="checkbox"/> hkakl13
380 W*, für 3 Kühlteile, mit Filtertrockner, Druckschalter und Schauglas, für Expansionsventiltechnik und Kältemittel R 134a	3	<input type="checkbox"/> hkakl2
450 W*, für 4 oder 2 x 2 Kühlteile bzw. 5 oder 1 x 2 und 1 x 3 Kühlteile, mit Filtertrockner, Druckschalter und Schauglas, für Expansionsventiltechnik und Kältemittel R 134a	3	<input type="checkbox"/> hkakl3
610 W*, für 6 oder 2 x 3 Kühlteile, mit Filtertrockner, Druckschalter und Schauglas, für Expansionsventiltechnik und Kältemittel R 134a	3	<input type="checkbox"/> hkakl4
710 W*, für 7 oder 1 x 3 und 1 x 4 Kühlteile, mit Filtertrockner, Druckschalter und Schauglas, für Expansionsventiltechnik und Kältemittel R 134a	3	<input type="checkbox"/> hkakl5



hkakl2

* Kälteleistung in Watt bei VT -10 °C

REINIGUNGSBÜRSTE	RG	ARTIKELNUMMER PREIS
für Tropfmulden-/Bodenablauf, mit Bowdenzug, 1300 mm lang	3	<input type="checkbox"/> zsdiv32

SCHNELLKUPPLUNGEN	RG	ARTIKELNUMMER PREIS
schraubbare Schnellkupplung, montiert	3	<input type="checkbox"/> hkadiv7



hkadiv7

HCT-V – HAGOLA-COMPAKTTHEKEN

☐ ZUBEHÖR FÜR »BUSINESS CLASS«-COMPAKTTHEKEN

ELEKTRONISCHE STEUERUNG MIT PASSBLLENDE, STEUERUNGSFERTIG MONTIERT (VERTIKAL)	RG	ARTIKELNUMMER PREIS
Typ 42, mit digitaler Temperaturanzeige, Abtauautomatik und ST-BUS-Schnittstelle, mit 80 mm Passblende in Edelstahl (1.4301) gebürstet, Bauhöhe 790 mm	3	<input type="checkbox"/> hkabs17
Typ 42, mit digitaler Temperaturanzeige, Abtauautomatik und ST-BUS-Schnittstelle, mit 80 mm Passblende in Edelstahl (1.4301) gebürstet, Bauhöhe 890 mm	3	<input type="checkbox"/> hkabs19

ELEKTRONISCHE STEUERUNG MIT PASSBLLENDE UND MAGNETVENTIL, STEUERUNGSFERTIG MONTIERT (VERTIKAL)	RG	ARTIKELNUMMER PREIS
Typ 42, mit digitaler Temperaturanzeige, Abtauautomatik und ST-BUS-Schnittstelle, mit 80 mm Passblende in Edelstahl (1.4301) gebürstet, Bauhöhe 790 mm	3	<input type="checkbox"/> hkabs18
Typ 42, mit digitaler Temperaturanzeige, Abtauautomatik und ST-BUS-Schnittstelle, mit 80 mm Passblende in Edelstahl (1.4301) gebürstet, Bauhöhe 890 mm	3	<input type="checkbox"/> hkabs20

ELEKTRONISCHE STEUERUNG STEUERUNGSFERTIG MONTIERT (VERTIKAL)	RG	ARTIKELNUMMER PREIS
Typ 42, mit digitaler Temperaturanzeige, Abtauautomatik und ST-BUS-Schnittstelle	3	<input type="checkbox"/> hkasm44

ELEKTRONISCHE STEUERUNG STEUERUNGSFERTIG MONTIERT (HORIZONTAL)	RG	ARTIKELNUMMER PREIS
Typ 43, mit digitaler Temperaturanzeige, Abtauautomatik und ST-BUS-Schnittstelle	3	<input type="checkbox"/> hkasm47

KÄLTEAGGREGAT, MONTIERT	RG	ARTIKELNUMMER PREIS
220 W*, für 1 oder 2 Kühlteile, mit Filtertrockner, Druckschalter und Schauglas, für Expansionsventiltechnik und Kältemittel R 134a	3	<input type="checkbox"/> hkakl13
380 W*, für 3 Kühlteile, mit Filtertrockner, Druckschalter und Schauglas, für Expansionsventiltechnik und Kältemittel R 134a	3	<input type="checkbox"/> hkakl2
450 W*, für 4 oder 2 x 2 Kühlteile bzw. 5 oder 1 x 2 und 1 x 3 Kühlteile, mit Filtertrockner, Druckschalter und Schauglas, für Expansionsventiltechnik und Kältemittel R 134a	3	<input type="checkbox"/> hkakl3
610 W*, für 6 oder 2 x 3 Kühlteile, mit Filtertrockner, Druckschalter und Schauglas, für Expansionsventiltechnik und Kältemittel R 134a	3	<input type="checkbox"/> hkakl4

* Kälteleistung in Watt bei VT -10 °C

HCT-V – HAGOLA-COMPAKTTHEKEN

ZUBEHÖR

FÜR »ECONOMY CLASS«-COMPAKTTHEKEN

ELEKTRONISCHE STEUERUNG MIT PASSBLENDE, STEUERUNGSFERTIG MONTIERT (VERTIKAL)	RG	ARTIKELNUMMER PREIS
Typ 42, mit digitaler Temperaturanzeige, Abtauautomatik und ST-BUS-Schnittstelle, mit 80 mm Passblende in Edelstahl (1.4301) gebürstet, Bauhöhe 890 mm	3	<input type="checkbox"/> hkabs19

ELEKTRONISCHE STEUERUNG MIT PASSBLENDE UND MAGNETVENTIL, STEUERUNGSFERTIG MONTIERT (VERTIKAL)	RG	ARTIKELNUMMER PREIS
Typ 42, mit digitaler Temperaturanzeige, Abtauautomatik und ST-BUS-Schnittstelle, mit 80 mm Passblende in Edelstahl (1.4301) gebürstet, Bauhöhe 890 mm	3	<input type="checkbox"/> hkabs20

ELEKTRONISCHE STEUERUNG STEUERUNGSFERTIG MONTIERT (VERTIKAL)	RG	ARTIKELNUMMER PREIS
Typ 42, mit digitaler Temperaturanzeige, Abtauautomatik und ST-BUS-Schnittstelle	3	<input type="checkbox"/> hkasm44

ELEKTRONISCHE STEUERUNG STEUERUNGSFERTIG MONTIERT (HORIZONTAL)	RG	ARTIKELNUMMER PREIS
Typ 43, mit digitaler Temperaturanzeige, Abtauautomatik und ST-BUS-Schnittstelle	3	<input type="checkbox"/> hkasm47

KÄLTEAGGREGAT, MONTIERT	RG	ARTIKELNUMMER PREIS
220 W*, für 1 oder 2 Kühlteile, mit Filtertrockner, Druckschalter und Schauglas, für Expansionsventiltechnik und Kältemittel R 134a	3	<input type="checkbox"/> hkakl13
380 W*, für 3 Kühlteile, mit Filtertrockner, Druckschalter und Schauglas, für Expansionsventiltechnik und Kältemittel R 134a	3	<input type="checkbox"/> hkakl2
450 W*, für 4 oder 2 x 2 Kühlteile bzw. 5 oder 1 x 2 und 1 x 3 Kühlteile, mit Filtertrockner, Druckschalter und Schauglas, für Expansionsventiltechnik und Kältemittel R 134a	3	<input type="checkbox"/> hkakl3

* Kälteleistung in Watt bei VT -10 °C



HCT-V – HAGOLA-COMPAKTTHEKEN

ZUBEHÖR

FÜR »FIRST CLASS«-, »BUSINESS CLASS«- UND »ECONOMY CLASS«-COMPAKTTHEKEN

AUTOMATISCHE TAUWASSERVERDUNSTUNG	RG	ARTIKELNUMMER PREIS
Verdunstungsschale in Edelstahl (1.4301), unter dem Kälteaggregat montiert	3	<input type="checkbox"/> hkadiv9

DURCHBRÜCHE IM KÜHLKORPUS MIT KUNSTSTOFFZARGE UND ZUBEHÖR	RG	ARTIKELNUMMER PREIS
Nenn-Ø 40 mm, Zargenrand Ø 100 mm	3	<input type="checkbox"/> zctdb1
Nenn-Ø 50 mm, Zargenrand Ø 110 mm	3	<input type="checkbox"/> zctdb2
Nenn-Ø 60 mm, Zargenrand Ø 100 mm	3	<input type="checkbox"/> zctdb3
Nenn-Ø 75 mm, Zargenrand Ø 110 mm	3	<input type="checkbox"/> zctdb4
Nenn-Ø 105 mm, Zargenrand Ø 155 mm	3	<input type="checkbox"/> zctdb5
Nenn-Ø 135 mm, Zargenrand Ø 175 mm	3	<input type="checkbox"/> zctdb6
Gegenmuffe zur Zarge, Nenn-Ø 100 mm	3	<input type="checkbox"/> zctdb7



LED-BELEUCHTUNGEN, PRO ABTEIL	RG	ARTIKELNUMMER PREIS
für 1 Drehtür oder 1 Auszug (mit Glasfronten), 2,4 W, warmweiß, Kabelaustritt links (Unterbaukühlung)	3	<input type="checkbox"/> zctdiv45
für 1 Drehtür oder 1 Auszug (mit Glasfronten), 2,4 W, warmweiß, Kabelaustritt rechts (Unterbaukühlung)	3	<input type="checkbox"/> zctdiv46
für 2 Auszüge (mit Glasfronten), warmweiß, 2 x 2,4 W, Kabelaustritt links (Unterbaukühlung)	3	<input type="checkbox"/> zctdiv49
für 2 Auszüge (mit Glasfronten), warmweiß, 2 x 2,4 W, Kabelaustritt rechts (Unterbaukühlung)	3	<input type="checkbox"/> zctdiv50
für 1 Drehtür (geschlossene Front), 3,5 W, Kabelaustritt links	3	<input type="checkbox"/> zctbl16
für 1 Drehtür (geschlossene Front), 3,5 W, Kabelaustritt rechts	3	<input type="checkbox"/> zctbl17
Transformator für LED-Beleuchtung, 12 V Gleichstrom, 60 W	3	<input type="checkbox"/> zctdiv28

MONTAGEKOSTEN	RG	ARTIKELNUMMER PREIS
Werksmontage von einzelnen Modulen zu einer Einheit nach Kundenwunsch, lfm.	3	<input type="checkbox"/> zctdiv7

PFLLEGEMITTEL	RG	ARTIKELNUMMER PREIS
HAGOLA-Edelstahl-Reinigungsspray, 500 ml	6	<input type="checkbox"/> hepdiv8
Pflegemittel, Politur für Messing, 100 ml	6	<input type="checkbox"/> hmediv10



PULVERBESCHICHTUNG	RG	ARTIKELNUMMER PREIS
Pulverbeschichtung pro Drehtür- oder Auszugsfront, Farbwahl gemäß RAL-Farbtabelle	3	<input type="checkbox"/> zctdiv38


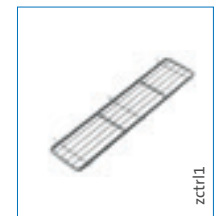
SOCKELSCHIENEN / KOMPAKTSOCKEL	RG	ARTIKELNUMMER PREIS
2 Sockelschienen 30 x 40 mm, Aluminium, lfm. montiert	3	<input type="checkbox"/> zctso3



VERRIEGELUNG FÜR FRONTEN	RG	ARTIKELNUMMER PREIS
Fangverschluss-Verriegelung für Drehtür- oder Auszugsfront	3	<input type="checkbox"/> zctdiv43

ZUBEHÖR FÜR 500 MM KORPUSTIEFE	FÜR ABTEIL-BREITE (IN MM)	RG	ARTIKELNUMMER PREIS
Tragrost mit Bügel links und Bodenträger, lose	550	3	<input type="checkbox"/> zctrl21
Tragrost mit Bügel rechts und Bodenträger, lose	550	3	<input type="checkbox"/> zctrl22
Tragrost ohne Bügel, mit Bodenträger, lose	550	3	<input type="checkbox"/> zctrl23
Aufsteckrost, 110 mm hoch, lose	450/550	3	<input type="checkbox"/> zctrl20

ZUBEHÖR FÜR 600 MM KORPUSTIEFE	FÜR ABTEIL-BREITE (IN MM)	RG	ARTIKELNUMMER PREIS
Zwischenrost hinter Mittelsteg, 110 mm breit, lose	alle	3	<input type="checkbox"/> zctrl1
Tragrost mit Bügel links und Bodenträger, lose	450	3	<input type="checkbox"/> zctrl4
Tragrost mit Bügel rechts und Bodenträger, lose	450	3	<input type="checkbox"/> zctrl5
Tragrost ohne Bügel, mit Bodenträger, lose	450	3	<input type="checkbox"/> zctrl3
Tragrost mit Bügel links und Bodenträger, lose	550	3	<input type="checkbox"/> zctrl7
Tragrost mit Bügel rechts und Bodenträger, lose	550	3	<input type="checkbox"/> zctrl12
Tragrost ohne Bügel, mit Bodenträger, lose	550	3	<input type="checkbox"/> zctrl6
Aufsteckrost, 110 mm hoch, lose	alle	3	<input type="checkbox"/> zctrl2
2 Auflageschienen und 2 Stellschienen, Bauhöhe 525 mm (Unterbaukühlung), montiert	alle	3	<input type="checkbox"/> zctas9
2 Auflageschienen und 2 Stellschienen, Bauhöhe 790 mm, montiert	alle	3	<input type="checkbox"/> zctas3
2 Auflageschienen und 2 Stellschienen, Bauhöhe 890 mm, montiert	alle	3	<input type="checkbox"/> zctas11
1 Auflageschiene, lose	alle	3	<input type="checkbox"/> zctas8
2 Auflageschienen und 2 Stellschienen, für GN-Behälter, Bauhöhe 790 mm, montiert	alle	3	<input type="checkbox"/> zctas13
2 Auflageschienen und 2 Stellschienen, für GN-Behälter, Bauhöhe 890 mm, montiert	alle	3	<input type="checkbox"/> zctas12
1 Auflageschiene, für GN-Behälter, lose	alle	3	<input type="checkbox"/> zctas14
Auszug mit Holzboden für Weinflaschen, inkl. LED-Beleuchtung	550	3	<input type="checkbox"/> zctwa1
Holzboden für Weinflaschen	550	3	<input type="checkbox"/> zctwb1



HCT-V – HAGOLA-COMPAKTTHEKEN

ZUBEHÖR

FÜR »FIRST CLASS«-, »BUSINESS CLASS«- UND »ECONOMY CLASS«-COMPAKTTHEKEN

ZUBEHÖR FÜR 700 MM KORPUSTIEFE	FÜR ABTEIL-BREITE (IN MM)	RG	ARTIKELNUMMER PREIS
Lochplatte mit Bodenträger, lose	550	3	<input type="checkbox"/> zctrl10
Zwischenrost hinter Mittelsteg, 110 mm breit, lose	alle	3	<input type="checkbox"/> zctrl11
2 Auflageschienen und 2 Stellschienen, Bauhöhe 890 mm, montiert	alle	3	<input type="checkbox"/> zctas5
1 Auflageschiene, lose (zur Aufnahme von Kuchenblechen)	alle	3	<input type="checkbox"/> zctas7
2 Auflageschienen und 2 Stellschienen, für Kuchenbleche, Bauhöhe 525 mm (Unterbaukühlung), montiert	alle	3	<input type="checkbox"/> zctas1

ZUSÄTZLICHES ZUBEHÖR	FÜR ABTEIL-BREITE (IN MM)	RG	ARTIKELNUMMER PREIS
Magnetventil für Mehrfachsteuerung, mit Pressostat, montiert	alle	3	<input type="checkbox"/> hkadiv10
Magnetventil für Mehrfachsteuerung, mit Pressostat, lose	alle	3	<input type="checkbox"/> hkadiv25
Fasskantenschutz für Drehtür-Abteil, montiert	550	3	<input type="checkbox"/> zctfs2
PVC-Trennstab, 317 mm lang, für Rollen- und Vollauszug, lose	450	3	<input type="checkbox"/> zctdiv10
PVC-Trennstab, 417 mm lang, für Rollen- und Vollauszug, lose	550	3	<input type="checkbox"/> zctdiv11
Koppelplatine zum Koppeln von 4 Verbrauchern an einer Kühlmaschine, montiert	alle	3	<input type="checkbox"/> hkadiv46
Koppelplatine zum Koppeln von 4 Verbrauchern an einer Kühlmaschine, lose	alle	3	<input type="checkbox"/> hkadiv45





PRAKTISCH, VARIABEL UND VIELSEITIG

:: HAGOLA-TROCKENTHEKEN

DIE IDEALE ERGÄNZUNG FÜR KÜHLTHEKEN, COMPAKTTHEKEN UND WÄRMESCHRÄNKE

:: ÜBERSICHT DER PRODUKTE

- :: Installationsfächer (Spülenunterbauten)
- :: Trockenteile
- :: Module für AFG-Container
- :: Zubehör

:: PRODUKTVORTEILE

- :: praktischer, ungekühlter Stauraum
- :: komplett in Edelstahl (1.4301) oder in kunststoffbeschichteter Dekorplatte
- :: viele verschiedene Modelle und Größen
- :: zahlreiche Ausstattungsvarianten und -möglichkeiten
- :: offene Module (für GN-Behälter, Geschirrkörbe, Zwischenböden etc.)
- :: geschlossene Module (mit Drehtüren, Rollenauszügen, Schubladen, Abfallkipper, Abfallauszüge, Schubladen mit Besteck- oder Geldeinsätzen etc.)
- :: spezielle Module (z. B. für AFG-Container, Installationsfächer, Großraum-Müllbox etc.)
- :: hoher Hygienestandard (leichte Reinigung)

:: ANWENDUNGSBEREICHE

- :: Theken-/Barbereich in der Gastronomie (Restaurants, Bars, Bistros, Kneipen, Gasthäuser, Diskotheken etc.)
- :: Theken-/Barbereich in der Hotellerie (Hotelbars, Lounges etc.)
- :: überall, wo zusätzlicher und praktischer Stauraum benötigt wird, der nicht gekühlt werden muss



:: GUT ZU WISSEN

- :: Mit den zahlreichen Möglichkeiten an ungekühlten Modulen lassen sich Thekenzeilen (Kühltheken, Kompakttheken, Cocktailstationen oder Wärmeschränke) einfach und flexibel – je nach Anforderung im Arbeitsalltag – passend vervollständigen.

:: GEPRÜFTE QUALITÄT




Management System
ISO 9001:2015
www.tuv.com
ID 110000440



INSTALLATIONSFÄCHER

»FIRST CLASS«, »BUSINESS CLASS« UND »ECONOMY CLASS«, UNGEKÜHLT



ECKDATEN

■ Korpusbreite: 400/500/800 mm

■ Korpushöhe: 525/790/890 mm

■ Korpushöhe: 500/600 mm

■ Korpus

- Edelstahl (1.4301) oder
- kunststoffbeschichtete Dekorplatte (19 mm) mit umlaufender Softline-Kante (2 mm)


■ Fronten in Edelstahl (1.4301) Leinenstruktur oder gebürstet

ANWENDUNGSBEREICH


■ zum Unterbau unter Abdeckungen mit ein oder zwei Becken

■ als Stauraum und Installationsfach für Kühlmaschinen

IHRE PRODUKTVORTEILE



- »First Class«: stilvolle Fronten in Edelstahl (1.4301) Leinenstruktur
- geschlossenporige Oberfläche – besonders pflegeleicht
- hochwertig und beständig



- »Business Class«: stilvolle Fronten in Edelstahl (1.4301) gebürstet
- hochwertig und beständig

HTT – HAGOLA-TROCKENTHEKEN – INSTALLATIONSFÄCHER

BAUHÖHE 525 MM

»BUSINESS CLASS«

KORPUSTIEFE 600 MM

KORPUSBREITE 400 MM

UNGEKÜHLT



INSTALLATIONSFACH – OFFEN » KORPUS: KUNSTSTOFFBESCHICHTETE DEKORPLATTE

ABMESSUNGEN IN MM (B X H X T)	AUSSTATTUNG	RG	ARTIKELNUMMER PREIS »FIRST CLASS« (FRONTEN IN EDELSTAHL LEINENSTRUKTUR)	ARTIKELNUMMER PREIS »BUSINESS CLASS« (FRONTEN IN EDELSTAHL GEBÜRSTET)
400 x 525 x 600	offen	3	–	<input type="checkbox"/> httbh4056o2




INSTALLATIONSFACH – OFFEN » KORPUS: EDELSTAHL (1.4301)

ABMESSUNGEN IN MM (B X H X T)	AUSSTATTUNG	RG	ARTIKELNUMMER PREIS »FIRST CLASS« (FRONTEN IN EDELSTAHL LEINENSTRUKTUR)	ARTIKELNUMMER PREIS »BUSINESS CLASS« (FRONTEN IN EDELSTAHL GEBÜRSTET)
400 x 525 x 600	offen	3	–	<input type="checkbox"/> httbn4056o2

FRONTEN UND AUSSTATTUNG FÜR DIE OFFENEN INSTALLATIONSFÄCHER – MONTIERT (BITTE AUSWÄHLEN)

» FÜR KORPUSBREITE 400 MM, FRONTEN IN EDELSTAHL (1.4301)

AUSSTATTUNG	RG	ARTIKELNUMMER PREIS »FIRST CLASS« (FRONTEN IN EDELSTAHL LEINENSTRUKTUR)	ARTIKELNUMMER PREIS »BUSINESS CLASS« (FRONTEN IN EDELSTAHL GEBÜRSTET)
Drehtür DIN links für Installationsfach, für Kälteaggregate von 220 – 610 W* (außer 503 W*)	3	<input type="checkbox"/> httfm9	<input type="checkbox"/> httbm9
Drehtür DIN rechts für Installationsfach, für Kälteaggregate von 220 – 610 W* (außer 503 W*)	3	<input type="checkbox"/> httfm10	<input type="checkbox"/> httbm10



* Kälteleistung in Watt bei VT -10 °C



HTT – HAGOLA-TROCKENTHEKEN – INSTALLATIONSFÄCHER

BAUHÖHE 790 MM

»FIRST CLASS« UND »BUSINESS CLASS«

KORPUSTIEFE 600 MM

KORPUSBREITE 400 MM, 500 MM UND 800 MM

UNGEKÜHLT



INSTALLATIONSFACH – MIT BECKENBLENDE » KORPUS: KUNSTSTOFFBESCHICHTETE DEKORPLATTE

ABMESSUNGEN IN MM (B X H X T)	AUSSTATTUNG	RG	ARTIKELNUMMER PREIS »FIRST CLASS« (FRONTEN IN EDELSTAHL LEINENSTRUKTUR)	ARTIKELNUMMER PREIS »BUSINESS CLASS« (FRONTEN IN EDELSTAHL GEBÜRSTET)
400 x 790 x 600	oben Kombi-Beckenblende mit Lüftungsschlitzen, unten offen	3	<input type="checkbox"/> httfh4076o1	<input type="checkbox"/> httbh4076o1
500 x 790 x 600	oben Kombi-Beckenblende mit Lüftungsschlitzen, unten offen	3	<input type="checkbox"/> httfh5076o1	<input type="checkbox"/> httbh5076o1
800 x 790 x 600	oben Kombi-Beckenblende mit Lüftungsschlitzen, unten offen	3	<input type="checkbox"/> httfh8076o1	<input type="checkbox"/> httbh8076o1
400 x 790 x 600	oben geschlossene Beckenblende, unten offen	3	<input type="checkbox"/> httfh4076o3	<input type="checkbox"/> httbh4076o3
500 x 790 x 600	oben geschlossene Beckenblende, unten offen	3	<input type="checkbox"/> httfh5076o3	<input type="checkbox"/> httbh5076o3
800 x 790 x 600	oben geschlossene Beckenblende, unten offen	3	<input type="checkbox"/> httfh8076o2	<input type="checkbox"/> httbh8076o3

INSTALLATIONSFACH – MIT SCHUBLADE » KORPUS: KUNSTSTOFFBESCHICHTETE DEKORPLATTE

ABMESSUNGEN IN MM (B X H X T)	AUSSTATTUNG	RG	ARTIKELNUMMER PREIS »FIRST CLASS« (FRONTEN IN EDELSTAHL LEINENSTRUKTUR)	ARTIKELNUMMER PREIS »BUSINESS CLASS« (FRONTEN IN EDELSTAHL GEBÜRSTET)
400 x 790 x 600	oben Schublade (NH 140 mm), unten offen	3	<input type="checkbox"/> httfh4076o2	<input type="checkbox"/> httbh4076o2
500 x 790 x 600	oben Schublade (NH 140 mm), unten offen	3	<input type="checkbox"/> httfh5076o2	<input type="checkbox"/> httbh5076o2

INSTALLATIONSFACH – MIT BECKENBLENDE » KORPUS: EDELSTAHL (1.4301)

ABMESSUNGEN IN MM (B X H X T)	AUSSTATTUNG	RG	ARTIKELNUMMER PREIS »FIRST CLASS« (FRONTEN IN EDELSTAHL LEINENSTRUKTUR)	ARTIKELNUMMER PREIS »BUSINESS CLASS« (FRONTEN IN EDELSTAHL GEBÜRSTET)
400 x 790 x 600	oben Kombi-Beckenblende mit Lüftungsschlitzen, unten offen	3	<input type="checkbox"/> httfn4076o1	<input type="checkbox"/> httbn4076o1
500 x 790 x 600	oben Kombi-Beckenblende mit Lüftungsschlitzen, unten offen	3	<input type="checkbox"/> httfn5076o1	<input type="checkbox"/> httbn5076o1
800 x 790 x 600	oben Kombi-Beckenblende mit Lüftungsschlitzen, unten offen	3	<input type="checkbox"/> httfn8076o1	<input type="checkbox"/> httbn8076o1
400 x 790 x 600	oben geschlossene Beckenblende, unten offen	3	<input type="checkbox"/> httfn4076o3	<input type="checkbox"/> httbn4076o3
500 x 790 x 600	oben geschlossene Beckenblende, unten offen	3	<input type="checkbox"/> httfn5076o3	<input type="checkbox"/> httbn5076o6
800 x 790 x 600	oben geschlossene Beckenblende, unten offen	3	<input type="checkbox"/> httfn8076o2	<input type="checkbox"/> httbn8076o2


INSTALLATIONSFACH – MIT SCHUBLADE » KORPUS: EDELSTAHL (1.4301)

ABMESSUNGEN IN MM (B X H X T)	AUSSTATTUNG	RG	ARTIKELNUMMER PREIS »FIRST CLASS« (FRONTEN IN EDELSTAHL LEINENSTRUKTUR)	ARTIKELNUMMER PREIS »BUSINESS CLASS« (FRONTEN IN EDELSTAHL GEBÜRSTET)
400 x 790 x 600	oben Schublade (NH 140 mm), unten offen	3	<input type="checkbox"/> httfn4076o2	<input type="checkbox"/> httbn4076o2
500 x 790 x 600	oben Schublade (NH 140 mm), unten offen	3	<input type="checkbox"/> httfn5076o2	<input type="checkbox"/> httbn5076o2

HTT – HAGOLA-TROCKENTHEKEN – INSTALLATIONSFÄCHER

BAUHÖHE 890 MM

»FIRST CLASS« UND »BUSINESS CLASS«

KORPUSTIEFE 600 MM

KORPUSBREITE 400 MM, 500 MM UND 800 MM

UNGEKÜHLT



INSTALLATIONSFACH – MIT BECKENBLENDE » KORPUS: KUNSTSTOFFBESCHICHTETE DEKORPLATTE

ABMESSUNGEN IN MM (B X H X T)	AUSSTATTUNG	RG	ARTIKELNUMMER PREIS »FIRST CLASS« (FRONTEN IN EDELSTAHL LEINENSTRUKTUR)	ARTIKELNUMMER PREIS »BUSINESS CLASS« (FRONTEN IN EDELSTAHL GEBÜRSTET)
400 x 890 x 600	oben Kombi-Beckenblende mit Lüftungsschlitzen, unten offen	3	<input type="checkbox"/> httfh4086o2	<input type="checkbox"/> httbh4086o2
500 x 890 x 600	oben Kombi-Beckenblende mit Lüftungsschlitzen, unten offen	3	<input type="checkbox"/> httfh5086o2	<input type="checkbox"/> httbh5086o2
800 x 890 x 600	oben Kombi-Beckenblende mit Lüftungsschlitzen, unten offen	3	<input type="checkbox"/> httfh8086o2	<input type="checkbox"/> httbh8086o2
400 x 890 x 600	oben geschlossene Beckenblende, unten offen	3	<input type="checkbox"/> httfh4086o3	<input type="checkbox"/> httbh4086o3
500 x 890 x 600	oben geschlossene Beckenblende, unten offen	3	<input type="checkbox"/> httfh5086o3	<input type="checkbox"/> httbh5086o3
800 x 890 x 600	oben geschlossene Beckenblende, unten offen	3	<input type="checkbox"/> httfh8086o3	<input type="checkbox"/> httbh8086o3



INSTALLATIONSFACH – MIT SCHUBLADE » KORPUS: KUNSTSTOFFBESCHICHTETE DEKORPLATTE

ABMESSUNGEN IN MM (B X H X T)	AUSSTATTUNG	RG	ARTIKELNUMMER PREIS »FIRST CLASS« (FRONTEN IN EDELSTAHL LEINENSTRUKTUR)	ARTIKELNUMMER PREIS »BUSINESS CLASS« (FRONTEN IN EDELSTAHL GEBÜRSTET)
400 x 890 x 600	oben Schublade (NH 140 mm), unten offen	3	<input type="checkbox"/> httfh4086o1	<input type="checkbox"/> httbh4086o1
500 x 890 x 600	oben Schublade (NH 140 mm), unten offen	3	<input type="checkbox"/> httfh5086o1	<input type="checkbox"/> httbh5086o1



INSTALLATIONSFACH – MIT BECKENBLENDE » KORPUS: EDELSTAHL (1.4301)

ABMESSUNGEN IN MM (B X H X T)	AUSSTATTUNG	RG	ARTIKELNUMMER PREIS »FIRST CLASS« (FRONTEN IN EDELSTAHL LEINENSTRUKTUR)	ARTIKELNUMMER PREIS »BUSINESS CLASS« (FRONTEN IN EDELSTAHL GEBÜRSTET)
400 x 890 x 600	oben Kombi-Beckenblende mit Lüftungsschlitzen, unten offen	3	<input type="checkbox"/> httfn4086o2	<input type="checkbox"/> httbn4086o2
500 x 890 x 600	oben Kombi-Beckenblende mit Lüftungsschlitzen, unten offen	3	<input type="checkbox"/> httfn5086o2	<input type="checkbox"/> httbn5086o2
800 x 890 x 600	oben Kombi-Beckenblende mit Lüftungsschlitzen, unten offen	3	<input type="checkbox"/> httfn8086o2	<input type="checkbox"/> httbn8086o2
400 x 890 x 600	oben geschlossene Beckenblende, unten offen	3	<input type="checkbox"/> httfn4086o3	<input type="checkbox"/> httbn4086o3
500 x 890 x 600	oben geschlossene Beckenblende, unten offen	3	<input type="checkbox"/> httfn5086o3	<input type="checkbox"/> httbn5086o6
800 x 890 x 600	oben geschlossene Beckenblende, unten offen	3	<input type="checkbox"/> httfn8086o3	<input type="checkbox"/> httbn8086o3



INSTALLATIONSFACH – MIT SCHUBLADE » KORPUS: EDELSTAHL (1.4301)

ABMESSUNGEN IN MM (B X H X T)	AUSSTATTUNG	RG	ARTIKELNUMMER PREIS »FIRST CLASS« (FRONTEN IN EDELSTAHL LEINENSTRUKTUR)	ARTIKELNUMMER PREIS »BUSINESS CLASS« (FRONTEN IN EDELSTAHL GEBÜRSTET)
400 x 890 x 600	oben Schublade (NH 140 mm), unten offen	3	<input type="checkbox"/> httfn4086o1	<input type="checkbox"/> httbn4086o1
500 x 890 x 600	oben Schublade (NH 140 mm), unten offen	3	<input type="checkbox"/> httfn5086o1	<input type="checkbox"/> httbn5086o1

■ ■ AUSSTATTUNG – BAUHÖHE 790 MM + 890 MM

»FIRST CLASS« UND »BUSINESS CLASS«

KORPUSTIEFE 600 MM

KORPUSBREITE 400 MM, 500 MM UND 800 MM

UNGEKÜHLT

FRONTEN UND AUSSTATTUNG FÜR DIE OFFENEN INSTALLATIONSFÄCHER – MONTIERT (BITTE AUSWÄHLEN) » FÜR KORPUSBREITEN 400 MM (AUSWAHL EIN ELEMENT) UND 800 MM (AUSWAHL ZWEI ELEMENTE), FRONTEN IN EDELSTAHL (1.4301)


AUSSTATTUNG	RG	ARTIKELNUMMER PREIS »FIRST CLASS« (FRONTEN IN EDELSTAHL LEINENSTRUKTUR)	ARTIKELNUMMER PREIS »BUSINESS CLASS« (FRONTEN IN EDELSTAHL GEBÜRSTET)
Drehtür DIN links für Installationsfach, mit Boden, NH 390 mm	3	<input type="checkbox"/> httfd7	<input type="checkbox"/> httbd7
Drehtür DIN rechts für Installationsfach, mit Boden, NH 390 mm	3	<input type="checkbox"/> httfd8	<input type="checkbox"/> httbd8
Rollenauszug für Installationsfach, NH 395 mm	3	<input type="checkbox"/> httfa1	<input type="checkbox"/> httba1
Abfallkipper, 1 x 20 l	3	<input type="checkbox"/> httfp1	<input type="checkbox"/> httbp1
Abfallauszug, 2 x 16,5 l	3	<input type="checkbox"/> httfz1	<input type="checkbox"/> httbz1
Drehtür DIN links für Installationsfach, für Kälteaggregate von 220 – 610 W* (außer 503 W*)	3	<input type="checkbox"/> httfm1	<input type="checkbox"/> httbm1
Drehtür DIN rechts für Installationsfach, für Kälteaggregate von 220 – 610 W* (außer 503 W*)	3	<input type="checkbox"/> httfm2	<input type="checkbox"/> httbm2
Blende für Installationsfach, für Kälteaggregate von 503 – 1020 W* (außer 610 W*)	3	<input type="checkbox"/> httfm19	<input type="checkbox"/> httbm19
Drehtür DIN links für Installationsfach, für Kälteaggregate von 503 – 1020 W* (außer 610 W*)	3	<input type="checkbox"/> httfm3	<input type="checkbox"/> httbm3
Drehtür DIN rechts für Installationsfach, für Kälteaggregate von 503 – 1020 W* (außer 610 W*)	3	<input type="checkbox"/> httfm4	<input type="checkbox"/> httbm4
Drehtür DIN links für Installationsfach mit Schublade oben, für Kälteaggregate von 220 – 610 W* (außer 503 W*)	3	<input type="checkbox"/> httfm11	<input type="checkbox"/> httbm11
Drehtür DIN rechts für Installationsfach mit Schublade oben, für Kälteaggregate von 220 – 610 W* (außer 503 W*)	3	<input type="checkbox"/> httfm12	<input type="checkbox"/> httbm12
Drehtür DIN links für Installationsfach mit Schublade oben, für Kälteaggregate von 503 – 1020 W* (außer 610 W*)	3	<input type="checkbox"/> httfm13	<input type="checkbox"/> httbm13
Drehtür DIN rechts für Installationsfach mit Schublade oben, für Kälteaggregate von 503 – 1020 W* (außer 610 W*)	3	<input type="checkbox"/> httfm14	<input type="checkbox"/> httbm14



* Kälteleistung in Watt bei VT -10 °C

**FRONTEN UND AUSSTATTUNG FÜR DIE OFFENEN INSTALLATIONSFÄCHER –
MONTIERT (BITTE AUSWÄHLEN) » FÜR KORPUSBREITE 500 MM (AUSWAHL EIN ELEMENT)
FRONTEN IN EDELSTAHL (1.4301)**

AUSSTATTUNG	RG	ARTIKELNUMMER PREIS »FIRST CLASS« (FRONTEN IN EDELSTAHL LEINENSTRUKTUR)	ARTIKELNUMMER PREIS »BUSINESS CLASS« (FRONTEN IN EDELSTAHL GEBÜRSTET)
Drehtür DIN links für Installationsfach, mit Boden, NH 390 mm	3	<input type="checkbox"/> httfd9	<input type="checkbox"/> httbd9
Drehtür DIN rechts für Installationsfach, mit Boden, NH 390 mm	3	<input type="checkbox"/> httfd10	<input type="checkbox"/> httbd10
Rollenauszug für Installationsfach, NH 395 mm	3	<input type="checkbox"/> httfa2	<input type="checkbox"/> httba2
Abfallkipper, 1 x 20 l	3	<input type="checkbox"/> httfp2	<input type="checkbox"/> httbp2
Abfallauszug, 2 x 22 l	3	<input type="checkbox"/> httfz2	<input type="checkbox"/> httbz2
Drehtür DIN links für Installationsfach, für Kälteaggregate von 220 – 610 W* (außer 503 W*)	3	<input type="checkbox"/> httfm5	<input type="checkbox"/> httbm5
Drehtür DIN rechts für Installationsfach, für Kälteaggregate von 220 – 610 W* (außer 503 W*)	3	<input type="checkbox"/> httfm6	<input type="checkbox"/> httbm6
Drehtür DIN links für Installationsfach, für Kälteaggregate von 503 – 1020 W* (außer 610 W*)	3	<input type="checkbox"/> httfm7	<input type="checkbox"/> httbm7
Drehtür DIN rechts für Installationsfach, für Kälteaggregate von 503 – 1020 W* (außer 610 W*)	3	<input type="checkbox"/> httfm8	<input type="checkbox"/> httbm8
Drehtür DIN links für Installationsfach mit Schublade oben, für Kälteaggregate von 220 – 610 W* (außer 503 W*)	3	<input type="checkbox"/> httfm15	<input type="checkbox"/> httbm15
Drehtür DIN rechts für Installationsfach mit Schublade oben, für Kälteaggregate von 220 – 610 W* (außer 503 W*)	3	<input type="checkbox"/> httfm16	<input type="checkbox"/> httbm16
Drehtür DIN links für Installationsfach mit Schublade oben, für Kälteaggregate von 503 – 1020 W* (außer 610 W*)	3	<input type="checkbox"/> httfm17	<input type="checkbox"/> httbm17
Drehtür DIN rechts für Installationsfach mit Schublade oben, für Kälteaggregate von 503 – 1020 W* (außer 610 W*)	3	<input type="checkbox"/> httfm18	<input type="checkbox"/> httbm18



* Kälteleistung in Watt bei VT -10 °C

HTT – HAGOLA-TROCKENTHEKEN – INSTALLATIONSFÄCHER

BAUHÖHE 890 MM

»ECONOMY CLASS«

KORPUSTIEFE 500 MM UND 600 MM

KORPUSBREITE 400 MM, 500 MM UND 800 MM

UNGEKÜHLT



INSTALLATIONSFACH – OFFEN » KORPUS: KUNSTSTOFFBESCHICHTETE DEKORPLATTE

ABMESSUNGEN IN MM (B X H X T)	AUSSTATTUNG	RG	ARTIKELNUMMER PREIS »ECONOMY CLASS« (FRONTEN IN EDELSTAHL GEBÜRSTET)
400 x 890 x 500	offen	3	<input type="checkbox"/> htteh4085o1
500 x 890 x 500	offen	3	<input type="checkbox"/> htteh5085o1
400 x 890 x 600	offen	3	<input type="checkbox"/> htteh4086o1
800 x 890 x 600	offen, mit Mittelsteg	3	<input type="checkbox"/> htteh8086o3



INSTALLATIONSFACH – OFFEN » KORPUS: EDELSTAHL (1.4301)

ABMESSUNGEN IN MM (B X H X T)	AUSSTATTUNG	RG	ARTIKELNUMMER PREIS »ECONOMY CLASS« (FRONTEN IN EDELSTAHL GEBÜRSTET)
400 x 890 x 500	offen	3	<input type="checkbox"/> htten4085o1
500 x 890 x 500	offen	3	<input type="checkbox"/> htten5085o1
400 x 890 x 600	offen	3	<input type="checkbox"/> htten4086o1
800 x 890 x 600	offen, mit Mittelsteg	3	<input type="checkbox"/> htten8086o3

■ ■ AUSSTATTUNG – BAUHÖHE 890 MM

»ECONOMY CLASS«

KORPUSTIEFE 500 MM UND 600 MM

KORPUSBREITE 400 MM, 500 MM UND 800 MM

UNGEKÜHLT

FRONTEN UND AUSSTATTUNG FÜR DIE OFFENEN INSTALLATIONSFÄCHER –

MONTIERT (BITTE AUSWÄHLEN) » FÜR KORPUSBREITEN 400 MM (AUSWAHL EIN ELEMENT) UND 800 MM (AUSWAHL ZWEI ELEMENTE), FRONTEN IN EDELSTAHL (1.4301)

AUSSTATTUNG	KORPUSTIEFE IN MM	RG	ARTIKELNUMMER PREIS »ECONOMY CLASS« (FRONTEN IN EDELSTAHL GEBÜRSTET)
Drehtür DIN links für Installationsfach, mit Boden, NH 760 mm	600	3	<input type="checkbox"/> htted3
Drehtür DIN rechts für Installationsfach, mit Boden, NH 760 mm	600	3	<input type="checkbox"/> htted4
Abfallkipper, 1 x 20 l	600	3	<input type="checkbox"/> httep2
Abfallauszug, 2 x 16,5 l	600	3	<input type="checkbox"/> httez2
Drehtür DIN links für Installationsfach, für Kälteaggregate von 220 – 610 W* (außer 503 W*)	600	3	<input type="checkbox"/> httem1
Drehtür DIN rechts für Installationsfach, für Kälteaggregate von 220 – 610 W* (außer 503 W*)	600	3	<input type="checkbox"/> httem2
Drehtür DIN links für Installationsfach, für Kälteaggregate von 220 – 610 W* (außer 503 W*)	500	3	<input type="checkbox"/> httem5
Drehtür DIN rechts für Installationsfach, für Kälteaggregate von 220 – 610 W* (außer 503 W*)	500	3	<input type="checkbox"/> httem6

* Kälteleistung in Watt bei VT -10 °C



FRONTEN UND AUSSTATTUNG FÜR DIE OFFENEN INSTALLATIONSFÄCHER –

MONTIERT (BITTE AUSWÄHLEN) » FÜR KORPUSBREITE 500 MM (AUSWAHL EIN ELEMENT), FRONTEN IN EDELSTAHL (1.4301)

AUSSTATTUNG	KORPUSTIEFE IN MM	RG	ARTIKELNUMMER PREIS »ECONOMY CLASS« (FRONTEN IN EDELSTAHL GEBÜRSTET)
Drehtür DIN links für Installationsfach, für Kälteaggregate von 220 – 610 W* (außer 503 W*)	500	3	<input type="checkbox"/> httem7
Drehtür DIN rechts für Installationsfach, für Kälteaggregate von 220 – 610 W* (außer 503 W*)	500	3	<input type="checkbox"/> httem8

* Kälteleistung in Watt bei VT -10 °C



HTT – HAGOLA-TROCKENTHEKEN

☐☐ TROCKENTEILE

»FIRST CLASS« UND »BUSINESS CLASS«

☐☐ ECKDATEN

☐☐ Korpusbreite: 300/400/500/550/600 mm

☐☐ Korpushöhe: 790/890 mm

☐☐ Korpushöhe: 600 mm (optional: 500/700 mm)


☐☐ Korpus:

- ☐☐ Edelstahl (1.4301) oder
- ☐☐ kunststoffbeschichtete Dekorplatte (19 mm) mit umlaufender Softline-Kante (2 mm)


☐☐ Fronten in Edelstahl (1.4301) Leinenstruktur oder gebürstet



IHRE PRODUKTVORTEILE



- ☐☐ »First Class«: stilvolle Fronten in Edelstahl (1.4301) Leinenstruktur
- ☐☐ geschlossenporige Oberfläche – besonders pflegeleicht
- ☐☐ hochwertig und beständig



- ☐☐ »Business Class«: stilvolle Fronten in Edelstahl (1.4301) gebürstet
- ☐☐ hochwertig und beständig



- ☐☐ offene Module in Edelstahl (1.4301) mit tiefgezogenen Sicken
- ☐☐ als Auflage für GN-Behälter oder Zwischenböden
- ☐☐ besonders hygienisch und robust



- ☐☐ offene Module in Edelstahl (1.4301) mit Vollauszügen ohne Blende
- ☐☐ Vollauszüge für Geschirrkörbe 400 x 400 oder 500 x 500 mm



- ☐☐ elektrische Schublade für alle handelsüblichen Kassensysteme und Registrierkassen



- ☐☐ Schubladen mit Besteck- oder Geldeinsatz



- ☐☐ abschließbare Schubladen und Rollenauszüge (optional)



- ☐☐ Rollenauszüge mit Auszugswannen in Edelstahl (1.4301)



- ☐☐ Abfallauszug mit verdecktem Staufach
- ☐☐ mit zwei Edelstahl-Behältern
- ☐☐ Front in voller Korpushöhe



- ☐☐ Abfallkipper mit Front in voller Korpushöhe

BAUHÖHE 790 MM

»FIRST CLASS« UND »BUSINESS CLASS«

KORPUSTIEFE 600 MM

KORPUS IN 19 MM DEKORPLATTE, KUNSTSTOFFBESCHICHTET
UNGEKÜHLT



MODUL MIT DREHTÜR » BREITE X 790 X 600 MM (B X H X T), FRONTEN IN EDELSTAHL (1.4301)

KORPUS- BREITE IN MM	AUSSTATTUNG	NUTZ- HÖHE IN MM	RG	ARTIKELNUMMER PREIS »FIRST CLASS« (FRONTEN IN EDELSTAHL LEINENSTRUKTUR)	ARTIKELNUMMER PREIS »BUSINESS CLASS« (FRONTEN IN EDELSTAHL GEBÜRSTET)
300	DIN links, für Installationsfach	660	3	<input type="checkbox"/> httfh3076d1	<input type="checkbox"/> httbh3076d1
300	DIN rechts, für Installationsfach	660	3	<input type="checkbox"/> httfh3076d2	<input type="checkbox"/> httbh3076d2
400	DIN links, mit Zwischenboden	660	3	<input type="checkbox"/> httfh4076d5	<input type="checkbox"/> httbh4076d5
400	DIN rechts, mit Zwischenboden	660	3	<input type="checkbox"/> httfh4076d6	<input type="checkbox"/> httbh4076d6
500	DIN links, mit Zwischenboden	660	3	<input type="checkbox"/> httfh5076d7	<input type="checkbox"/> httbh5076d7
500	DIN rechts, mit Zwischenboden	660	3	<input type="checkbox"/> httfh5076d8	<input type="checkbox"/> httbh5076d8
550	DIN links, mit Zwischenboden	660	3	<input type="checkbox"/> httfh5576d3	<input type="checkbox"/> httbh5576d3
550	DIN rechts, mit Zwischenboden	660	3	<input type="checkbox"/> httfh5576d4	<input type="checkbox"/> httbh5576d4
600	DIN links, mit Zwischenboden	660	3	<input type="checkbox"/> httfh6076d1	<input type="checkbox"/> httbh6076d1
600	DIN rechts, mit Zwischenboden	660	3	<input type="checkbox"/> httfh6076d2	<input type="checkbox"/> httbh6076d2



MODUL MIT ROLLENAUSZÜGEN » BREITE X 790 X 600 MM (B X H X T), FRONTEN IN EDELSTAHL (1.4301)

KORPUS-BREITE IN MM	AUSSTATTUNG ROLLENAUSZÜGE ÜBEREINANDER	NUTZ-HÖHE IN MM	RG	ARTIKELNUMMER PREIS »FIRST CLASS« (FRONTEN IN EDELSTAHL LEINENSTRUKTUR)	ARTIKELNUMMER PREIS »BUSINESS CLASS« (FRONTEN IN EDELSTAHL GEBÜRSTET)
400	2 Rollenauszüge	195 oben 410 unten	3	<input type="checkbox"/> httfh4076a8	<input type="checkbox"/> httbh4076a8
400	2 Rollenauszüge	295 oben 310 unten	3	<input type="checkbox"/> httfh4076a9	<input type="checkbox"/> httbh4076a9
400	2 Rollenauszüge	395 oben 210 unten	3	<input type="checkbox"/> httfh4076a10	<input type="checkbox"/> httbh4076a10
500	2 Rollenauszüge	195 oben 410 unten	3	<input type="checkbox"/> httfh5076a12	<input type="checkbox"/> httbh5076a11
500	2 Rollenauszüge	245 oben 360 unten	3	<input type="checkbox"/> httfh5076a13	<input type="checkbox"/> httbh5076a12
500	2 Rollenauszüge	295 oben 310 unten	3	<input type="checkbox"/> httfh5076a14	<input type="checkbox"/> httbh5076a13
500	2 Rollenauszüge	395 oben 210 unten	3	<input type="checkbox"/> httfh5076a15	<input type="checkbox"/> httbh5076a14
500	3 Rollenauszüge	195 oben 175 mittig 175 unten	3	<input type="checkbox"/> httfh5076a11	<input type="checkbox"/> httbh5076a17



MODUL MIT ROLLENAUSZUG UND DREHTÜR » BREITE X 790 X 600 MM (B X H X T), FRONTEN IN EDELSTAHL (1.4301)

KORPUS-BREITE IN MM	AUSSTATTUNG ROLLENAUSZUG UND DREHTÜR	NUTZ-HÖHE IN MM	RG	ARTIKELNUMMER PREIS »FIRST CLASS« (FRONTEN IN EDELSTAHL LEINENSTRUKTUR)	ARTIKELNUMMER PREIS »BUSINESS CLASS« (FRONTEN IN EDELSTAHL GEBÜRSTET)
400	oben: Rollenauszug, unten: Drehtür DIN links	195 oben 405 unten	3	<input type="checkbox"/> httfh4076a11	<input type="checkbox"/> httbh4076a11
400	oben: Rollenauszug, unten: Drehtür DIN rechts	195 oben 405 unten	3	<input type="checkbox"/> httfh4076a12	<input type="checkbox"/> httbh4076a12
500	oben: Rollenauszug, unten: Drehtür DIN links	195 oben 405 unten	3	<input type="checkbox"/> httfh5076a16	<input type="checkbox"/> httbh5076a15
500	oben: Rollenauszug, unten: Drehtür DIN rechts	195 oben 405 unten	3	<input type="checkbox"/> httfh5076a17	<input type="checkbox"/> httbh5076a16

HTT – HAGOLA-TROCKENTHEKEN – TROCKENTEILE

BAUHÖHE 790 MM

»FIRST CLASS« UND »BUSINESS CLASS«

KORPUSTIEFE 600 MM

KORPUS IN 19 MM DEKORPLATTE, KUNSTSTOFFBESCHICHTET
UNGEKÜHLT

MODUL MIT ABFALLKIPPER » BREITE X 790 X 600 MM (B X H X T), FRONTEN IN EDELSTAHL (1.4301)

KORPUS- BREITE IN MM	AUSSTATTUNG	RG	ARTIKELNUMMER PREIS »FIRST CLASS« (FRONTEN IN EDELSTAHL LEINENSTRUKTUR)	ARTIKELNUMMER PREIS »BUSINESS CLASS« (FRONTEN IN EDELSTAHL GEBÜRSTET)
400	oben: Rollenauszug NH 195 mm, unten: Abfallkipper 20 l	3	<input type="checkbox"/> httfh4076a13	<input type="checkbox"/> httbh4076a13
400	oben: Abfallkipper 20 l, unten: Rollenauszug NH 210 mm	3	<input type="checkbox"/> httfh4076p4	<input type="checkbox"/> httbh4076p4
400	oben: Schublade NH 200 mm, unten: Abfallkipper 20 l	3	<input type="checkbox"/> httfh4076b2	<input type="checkbox"/> httbh4076b2
400	Abfallkipper 35 l mit Vollfront	3	<input type="checkbox"/> httfh4076p3	<input type="checkbox"/> httbh4076p3
500	oben: Rollenauszug NH 195 mm, unten: Abfallkipper 26 l	3	<input type="checkbox"/> httfh5076a18	<input type="checkbox"/> httbh5076a18
500	oben: Abfallkipper 26 l, unten: Rollenauszug NH 210 mm	3	<input type="checkbox"/> httfh5076p4	<input type="checkbox"/> httbh5076p4
500	oben: Schublade NH 200 mm, unten: Abfallkipper 26 l	3	<input type="checkbox"/> httfh5076b6	<input type="checkbox"/> httbh5076b6
500	Abfallkipper 46 l mit Vollfront	3	<input type="checkbox"/> httfh5076p3	<input type="checkbox"/> httbh5076p3



MODUL MIT ABFALLAUSZUG » BREITE X 790 X 600 MM (B X H X T), FRONTEN IN EDELSTAHL (1.4301)

KORPUS- BREITE IN MM	AUSSTATTUNG	RG	ARTIKELNUMMER PREIS »FIRST CLASS« (FRONTEN IN EDELSTAHL LEINENSTRUKTUR)	ARTIKELNUMMER PREIS »BUSINESS CLASS« (FRONTEN IN EDELSTAHL GEBÜRSTET)
400	oben: Staufach NH 225 mm, unten: Abfallauszug 2 x 16,5 l, mit Vollfront	3	<input type="checkbox"/> httfh4076z1	<input type="checkbox"/> httbh4076z1
400	oben: Rollenauszug NH 195 mm, unten: Abfallauszug 2 x 16,5 l	3	<input type="checkbox"/> httfh4076z2	<input type="checkbox"/> httbh4076z2
500	oben: Staufach NH 225 mm, unten: Abfallauszug 2 x 22 l, mit Vollfront	3	<input type="checkbox"/> httfh5076z1	<input type="checkbox"/> httbh5076z1
500	oben: Rollenauszug NH 195 mm, unten: Abfallauszug 2 x 22 l	3	<input type="checkbox"/> httfh5076z2	<input type="checkbox"/> httbh5076z2



MODUL MIT BESTECKSCHUBLADE UND SCHUBLADE » BREITE X 790 X 600 MM (B X H X T), FRONTEN IN EDELSTAHL (1.4301)

KORPUS-BREITE IN MM	AUSSTATTUNG OBEN: SCHUBLADE MIT BESTECKEINSATZ, MITTE: SCHUBLADE	NUTZ- HÖHE IN MM	RG	ARTIKELNUMMER PREIS »FIRST CLASS« (FRONTEN IN EDELSTAHL LEINENSTRUKTUR)	ARTIKELNUMMER PREIS »BUSINESS CLASS« (FRONTEN IN EDELSTAHL GEBÜRSTET)
400	unten: Drehtür DIN links	140 oben 155 mittig 250 unten	3	<input type="checkbox"/> httfh4076b8	<input type="checkbox"/> httbh4076b8
400	unten: Drehtür DIN rechts	140 oben 155 mittig 250 unten	3	<input type="checkbox"/> httfh4076b9	<input type="checkbox"/> httbh4076b9
400	unten: Rollenauszug	140 oben 155 mittig 260 unten	3	<input type="checkbox"/> httfh4076b7	<input type="checkbox"/> httbh4076b7
400	unten: Schublade	165 oben 180 mittig 215 unten	3	<input type="checkbox"/> httfh4076b10	<input type="checkbox"/> httbh4076b10
500	unten: Drehtür DIN links	140 oben 155 mittig 250 unten	3	<input type="checkbox"/> httfh5076b3	<input type="checkbox"/> httbh5076b3
500	unten: Drehtür DIN rechts	140 oben 155 mittig 250 unten	3	<input type="checkbox"/> httfh5076b4	<input type="checkbox"/> httbh5076b4
500	unten: Rollenauszug	140 oben 155 mittig 260 unten	3	<input type="checkbox"/> httfh5076b2	<input type="checkbox"/> httbh5076b2
500	unten: Schublade	165 oben 180 mittig 215 unten	3	<input type="checkbox"/> httfh5076b5	<input type="checkbox"/> httbh5076b5



MODUL MIT SCHUBLADEN » BREITE X 790 X 600 MM (B X H X T), FRONTEN IN EDELSTAHL (1.4301)

KORPUS-BREITE IN MM	AUSSTATTUNG SCHUBLADEN ÜBEREINANDER	NUTZ- HÖHE IN MM	RG	ARTIKELNUMMER PREIS »FIRST CLASS« (FRONTEN IN EDELSTAHL LEINENSTRUKTUR)	ARTIKELNUMMER PREIS »BUSINESS CLASS« (FRONTEN IN EDELSTAHL GEBÜRSTET)
400	3 Schubladen	165 oben 180 mittig 215 unten	3	<input type="checkbox"/> httfh4076b6	<input type="checkbox"/> httbh4076b6
500	3 Schubladen	165 oben 180 mittig 215 unten	3	<input type="checkbox"/> httfh5076b1	<input type="checkbox"/> httbh5076b1

BAUHÖHE 790 MM

»FIRST CLASS« UND »BUSINESS CLASS«

KORPUSTIEFE 600 MM

KORPUS IN 19 MM DEKORPLATTE, KUNSTSTOFFBESCHICHTET
UNGEKÜHLT



MODUL MIT KASSENSCHUBLADE UND SCHUBLADE » BREITE X 790 X 600 MM (B X H X T), FRONTEN IN EDELSTAHL (1.4301)

KORPUS-BREITE IN MM	AUSSTATTUNG OBEN: KASSENSCHUBLADE MIT GELDEINSATZ (ABSCHLIEßBAR), MITTE: SCHUBLADE	NUTZ- HÖHE IN MM	RG	ARTIKELNUMMER PREIS »FIRST CLASS« (FRONTEN IN EDELSTAHL LEINENSTRUKTUR)	ARTIKELNUMMER PREIS »BUSINESS CLASS« (FRONTEN IN EDELSTAHL GEBÜRSTET)
400	unten: Drehtür DIN links	140 oben 155 mittig 250 unten	3	<input type="checkbox"/> httfh4076g3	<input type="checkbox"/> httbh4076g3
400	unten: Drehtür DIN rechts	140 oben 155 mittig 250 unten	3	<input type="checkbox"/> httfh4076g4	<input type="checkbox"/> httbh4076g4
400	unten: Rollenauszug	140 oben 155 mittig 260 unten	3	<input type="checkbox"/> httfh4076g1	<input type="checkbox"/> httbh4076g1
400	unten: Schublade	165 oben 180 mittig 215 unten	3	<input type="checkbox"/> httfh4076g2	<input type="checkbox"/> httbh4076g2
500	unten: Drehtür DIN links	140 oben 155 mittig 250 unten	3	<input type="checkbox"/> httfh5076g3	<input type="checkbox"/> httbh5076g3
500	unten: Drehtür DIN rechts	140 oben 155 mittig 250 unten	3	<input type="checkbox"/> httfh5076g4	<input type="checkbox"/> httbh5076g4
500	unten: Rollenauszug	140 oben 155 mittig 260 unten	3	<input type="checkbox"/> httfh5076g1	<input type="checkbox"/> httbh5076g1
500	unten: Schublade	165 oben 180 mittig 215 unten	3	<input type="checkbox"/> httfh5076g2	<input type="checkbox"/> httbh5076g2



MODUL MIT ELEKTRISCHER KASSENSCHUBLADE FÜR REGISTRIER-KASSENSYSTEME

» BREITE X 790 X 600 MM (B X H X T), FRONTEN IN EDELSTAHL (1.4301)

KORPUS-BREITE IN MM	AUSSTATTUNG OBEN: ELEKTRISCHE KASSENSCHUBLADE MIT GELDEINSATZ UND ANSCHLÜSSEN (ABSCHLIEßBAR)	RG	ARTIKELNUMMER PREIS »FIRST CLASS« (FRONTEN IN EDELSTAHL LEINENSTRUKTUR)	ARTIKELNUMMER PREIS »BUSINESS CLASS« (FRONTEN IN EDELSTAHL GEBÜRSTET)
400	unten: Drehtür DIN links, NH 400 mm	3	<input type="checkbox"/> httfh4076k13	<input type="checkbox"/> httbh4076k13
400	unten: Drehtür DIN rechts, NH 400 mm	3	<input type="checkbox"/> httfh4076k12	<input type="checkbox"/> httbh4076k12
400	unten: Rollenauszug, NH 410 mm	3	<input type="checkbox"/> httfh4076k9	<input type="checkbox"/> httbh4076k9
400	unten: Abfallauszug 2 x 16,5 l	3	<input type="checkbox"/> httfh4076k11	<input type="checkbox"/> httbh4076k11
400	unten: Abfallkipper 20 l	3	<input type="checkbox"/> httfh4076k10	<input type="checkbox"/> httbh4076k10
500	unten: Drehtür DIN links, NH 400 mm	3	<input type="checkbox"/> httfh5076k5	<input type="checkbox"/> httbh5076k5
500	unten: Drehtür DIN rechts, NH 400 mm	3	<input type="checkbox"/> httfh5076k4	<input type="checkbox"/> httbh5076k4
500	unten: Rollenauszug, NH 410 mm	3	<input type="checkbox"/> httfh5076k1	<input type="checkbox"/> httbh5076k1
500	unten: Abfallauszug 2 x 22 l	3	<input type="checkbox"/> httfh5076k3	<input type="checkbox"/> httbh5076k3
500	unten: Abfallkipper 26 l	3	<input type="checkbox"/> httfh5076k2	<input type="checkbox"/> httbh5076k2



MODUL MIT SUDSCHUBLADE » BREITE X 790 X 600 MM (B X H X T), FRONTEN IN EDELSTAHL (1.4301)

KORPUS-BREITE IN MM	AUSSTATTUNG OBEN: SUDSCHUBLADE MIT GN-BEHÄLTER (1 X GN 2/3, BIS 200 MM TIEFE)	RG	ARTIKELNUMMER PREIS »FIRST CLASS« (FRONTEN IN EDELSTAHL LEINENSTRUKTUR)	ARTIKELNUMMER PREIS »BUSINESS CLASS« (FRONTEN IN EDELSTAHL GEBÜRSTET)
400	unten: Drehtür DIN links, NH 400 mm	3	<input type="checkbox"/> httfh4076s9	<input type="checkbox"/> httbh4076s9
400	unten: Drehtür DIN rechts, NH 400 mm	3	<input type="checkbox"/> httfh4076s8	<input type="checkbox"/> httbh4076s8
400	unten: Rollenauszug, NH 410 mm	3	<input type="checkbox"/> httfh4076s5	<input type="checkbox"/> httbh4076s5
400	unten: Abfallauszug 2 x 16,5 l	3	<input type="checkbox"/> httfh4076s7	<input type="checkbox"/> httbh4076s7
400	unten: Abfallkipper 20 l	3	<input type="checkbox"/> httfh4076s6	<input type="checkbox"/> httbh4076s6
500	unten: Drehtür DIN links, NH 400 mm	3	<input type="checkbox"/> httfh5076s5	<input type="checkbox"/> httbh5076s5
500	unten: Drehtür DIN rechts, NH 400 mm	3	<input type="checkbox"/> httfh5076s4	<input type="checkbox"/> httbh5076s4
500	unten: Rollenauszug, NH 410 mm	3	<input type="checkbox"/> httfh5076s1	<input type="checkbox"/> httbh5076s1
500	unten: Abfallauszug 2 x 22 l	3	<input type="checkbox"/> httfh5076s3	<input type="checkbox"/> httbh5076s3
500	unten: Abfallkipper 26 l	3	<input type="checkbox"/> httfh5076s2	<input type="checkbox"/> httbh5076s2

BAUHÖHE 790 MM

»FIRST CLASS« UND »BUSINESS CLASS«

KORPUSTIEFE 600 MM

KORPUS IN 19 MM DEKORPLATTE, KUNSTSTOFFBESCHICHTET
UNGEKÜHLT



MODUL – OFFEN » BREITE X 790 X 600 MM (B X H X T)

KORPUS- BREITE IN MM	AUSSTATTUNG	NUTZHÖHE IN MM	RG	ARTIKELNUMMER PREIS
400	mit Zwischenboden, verstellbar	660	3	<input type="checkbox"/> httoh407602
500	mit Zwischenboden, verstellbar	660	3	<input type="checkbox"/> httoh507602
550	mit Zwischenboden, verstellbar	660	3	<input type="checkbox"/> httoh557602
600	mit Zwischenboden, verstellbar	660	3	<input type="checkbox"/> httoh607602



HTT – HAGOLA-TROCKENTHEKEN – TROCKENTEILE

BAUHÖHE 790 MM

»FIRST CLASS« UND »BUSINESS CLASS«

KORPUSTIEFE 600 MM

KORPUS IN EDELSTAHL (1.4301)

UNGEKÜHLT



MODUL MIT DREHTÜR » BREITE X 790 X 600 MM (B X H X T), FRONTEN IN EDELSTAHL (1.4301)

KORPUS-BREITE IN MM	AUSSTATTUNG DREHTÜR	NUTZ-HÖHE IN MM	RG	ARTIKELNUMMER PREIS »FIRST CLASS« (FRONTEN IN EDELSTAHL LEINENSTRUKTUR)	ARTIKELNUMMER PREIS »BUSINESS CLASS« (FRONTEN IN EDELSTAHL GEBÜRSTET)
300	DIN links, für Installationsfach	675	3	<input type="checkbox"/> httfn3076d3	<input type="checkbox"/> httbn3076d3
300	DIN rechts, für Installationsfach	675	3	<input type="checkbox"/> httfn3076d4	<input type="checkbox"/> httbn3076d4
400	DIN links, mit Zwischenboden	680	3	<input type="checkbox"/> httfn4076d5	<input type="checkbox"/> httbn4076d5
400	DIN rechts, mit Zwischenboden	680	3	<input type="checkbox"/> httfn4076d6	<input type="checkbox"/> httbn4076d6
500	DIN links, mit Zwischenboden	680	3	<input type="checkbox"/> httfn5076d7	<input type="checkbox"/> httbn5076d7
500	DIN rechts, mit Zwischenboden	680	3	<input type="checkbox"/> httfn5076d8	<input type="checkbox"/> httbn5076d8
550	DIN links, mit Zwischenboden	680	3	<input type="checkbox"/> httfn5576d3	<input type="checkbox"/> httbn5576d3
550	DIN rechts, mit Zwischenboden	680	3	<input type="checkbox"/> httfn5576d4	<input type="checkbox"/> httbn5576d4
600	DIN links, mit Zwischenboden	680	3	<input type="checkbox"/> httfn6076d1	<input type="checkbox"/> httbn6076d1
600	DIN rechts, mit Zwischenboden	680	3	<input type="checkbox"/> httfn6076d2	<input type="checkbox"/> httbn6076d2





MODUL MIT ROLLENAUSZÜGEN » BREITE X 790 X 600 MM (B X H X T), FRONTEN IN EDELSTAHL (1.4301)

KORPUS-BREITE IN MM	AUSSTATTUNG ROLLENAUSZÜGE ÜBEREINANDER	NUTZ-HÖHE IN MM	RG	ARTIKELNUMMER PREIS »FIRST CLASS« (FRONTEN IN EDELSTAHL LEINENSTRUKTUR)	ARTIKELNUMMER PREIS »BUSINESS CLASS« (FRONTEN IN EDELSTAHL GEBÜRSTET)
400	2 Rollenauszüge	195 oben 410 unten	3	<input type="checkbox"/> httfn4076a8	<input type="checkbox"/> httbn4076a8
400	2 Rollenauszüge	295 oben 310 unten	3	<input type="checkbox"/> httfn4076a9	<input type="checkbox"/> httbn4076a9
400	2 Rollenauszüge	395 oben 210 unten	3	<input type="checkbox"/> httfn4076a10	<input type="checkbox"/> httbn4076a10
500	2 Rollenauszüge	195 oben 410 unten	3	<input type="checkbox"/> httfn5076a11	<input type="checkbox"/> httbn5076a11
500	2 Rollenauszüge	245 oben 360 unten	3	<input type="checkbox"/> httfn5076a12	<input type="checkbox"/> httbn5076a12
500	2 Rollenauszüge	295 oben 310 unten	3	<input type="checkbox"/> httfn5076a13	<input type="checkbox"/> httbn5076a13
500	2 Rollenauszüge	395 oben 210 unten	3	<input type="checkbox"/> httfn5076a14	<input type="checkbox"/> httbn5076a14
500	3 Rollenauszüge	195 oben 175 mittig 175 unten	3	<input type="checkbox"/> httfn5076a17	<input type="checkbox"/> httbn5076a17



MODUL MIT ROLLENAUSZUG UND DREHTÜR » BREITE X 790 X 600 MM (B X H X T), FRONTEN IN EDELSTAHL (1.4301)

KORPUS-BREITE IN MM	AUSSTATTUNG ROLLENAUSZUG UND DREHTÜR	NUTZ-HÖHE IN MM	RG	ARTIKELNUMMER PREIS »FIRST CLASS« (FRONTEN IN EDELSTAHL LEINENSTRUKTUR)	ARTIKELNUMMER PREIS »BUSINESS CLASS« (FRONTEN IN EDELSTAHL GEBÜRSTET)
400	oben: Rollenauszug, unten: Drehtür DIN links	195 oben 420 unten	3	<input type="checkbox"/> httfn4076a11	<input type="checkbox"/> httbn4076a11
400	oben: Rollenauszug, unten: Drehtür DIN rechts	195 oben 420 unten	3	<input type="checkbox"/> httfn4076a12	<input type="checkbox"/> httbn4076a12
500	oben: Rollenauszug, unten: Drehtür DIN links	195 oben 420 unten	3	<input type="checkbox"/> httfn5076a15	<input type="checkbox"/> httbn5076a15
500	oben: Rollenauszug, unten: Drehtür DIN rechts	195 oben 420 unten	3	<input type="checkbox"/> httfn5076a16	<input type="checkbox"/> httbn5076a16

HTT – HAGOLA-TROCKENTHEKEN – TROCKENTEILE

BAUHÖHE 790 MM

»FIRST CLASS« UND »BUSINESS CLASS«

KORPUSTIEFE 600 MM

KORPUS IN EDELSTAHL (1.4301)

UNGEKÜHLT



MODUL MIT ABFALLKIPPER » BREITE X 790 X 600 MM (B X H X T), FRONTEN IN EDELSTAHL (1.4301)

KORPUS-BREITE IN MM	AUSSTATTUNG	RG	ARTIKELNUMMER PREIS »FIRST CLASS« (FRONTEN IN EDELSTAHL LEINENSTRUKTUR)	ARTIKELNUMMER PREIS »BUSINESS CLASS« (FRONTEN IN EDELSTAHL GEBÜRSTET)
400	oben: Rollenauszug NH 195 mm, unten: Abfallkipper 20 l	3	<input type="checkbox"/> httfn4076a13	<input type="checkbox"/> httbn4076a13
400	oben: Abfallkipper 20 l, unten: Rollenauszug NH 210 mm	3	<input type="checkbox"/> httfn4076p4	<input type="checkbox"/> httbn4076p4
400	oben: Schublade NH 200 mm, unten: Abfallkipper 20 l	3	<input type="checkbox"/> httfn4076b2	<input type="checkbox"/> httbn4076b2
400	Abfallkipper 35 l mit Vollfront	3	<input type="checkbox"/> httfn4076p3	<input type="checkbox"/> httbn4076p3
500	oben: Rollenauszug NH 195 mm, unten: Abfallkipper 26 l	3	<input type="checkbox"/> httfn5076a18	<input type="checkbox"/> httbn5076a18
500	oben: Abfallkipper 26 l, unten: Rollenauszug NH 210 mm	3	<input type="checkbox"/> httfn5076p4	<input type="checkbox"/> httbn5076p4
500	oben: Schublade NH 200 mm, unten: Abfallkipper 26 l	3	<input type="checkbox"/> httfn5076b6	<input type="checkbox"/> httbn5076b6
500	Abfallkipper 46 l mit Vollfront	3	<input type="checkbox"/> httfn5076p3	<input type="checkbox"/> httbn5076p3



MODUL MIT ABFALLAUSZUG » BREITE X 790 X 600 MM (B X H X T), FRONTEN IN EDELSTAHL (1.4301)

KORPUS-BREITE IN MM	AUSSTATTUNG	RG	ARTIKELNUMMER PREIS »FIRST CLASS« (FRONTEN IN EDELSTAHL LEINENSTRUKTUR)	ARTIKELNUMMER PREIS »BUSINESS CLASS« (FRONTEN IN EDELSTAHL GEBÜRSTET)
400	oben: Staufach NH 225 mm, unten: Abfallauszug 2 x 16,5 l, mit Vollfront	3	<input type="checkbox"/> httfn4076z1	<input type="checkbox"/> httbn4076z1
400	oben: Rollenauszug NH 195 mm, unten: Abfallauszug 2 x 16,5 l	3	<input type="checkbox"/> httfn4076z2	<input type="checkbox"/> httbn4076z2
500	oben: Staufach NH 225 mm, unten: Abfallauszug 2 x 22 l, mit Vollfront	3	<input type="checkbox"/> httfn5076z1	<input type="checkbox"/> httbn5076z1
500	oben: Rollenauszug NH 195 mm, unten: Abfallauszug 2 x 22 l	3	<input type="checkbox"/> httfn5076z2	<input type="checkbox"/> httbn5076z2



MODUL MIT BESTECKSCHUBLADE UND SCHUBLADE » BREITE X 790 X 600 MM (B X H X T), FRONTEN IN EDELSTAHL (1.4301)

KORPUS-BREITE IN MM	AUSSTATTUNG OBEN: SCHUBLADE MIT BESTECKEINSATZ, MITTE: SCHUBLADE	NUTZ-HÖHE IN MM	RG	ARTIKELNUMMER PREIS »FIRST CLASS« (FRONTEN IN EDELSTAHL LEINENSTRUKTUR)	ARTIKELNUMMER PREIS »BUSINESS CLASS« (FRONTEN IN EDELSTAHL GEBÜRSTET)
400	unten: Drehtür DIN links	140 oben 155 mittig 270 unten	3	<input type="checkbox"/> httfn4076b8	<input type="checkbox"/> httbn4076b8
400	unten: Drehtür DIN rechts	140 oben 155 mittig 270 unten	3	<input type="checkbox"/> httfn4076b9	<input type="checkbox"/> httbn4076b9
400	unten: Rollenauszug	140 oben 155 mittig 260 unten	3	<input type="checkbox"/> httfn4076b7	<input type="checkbox"/> httbn4076b7
400	unten: Schublade	165 oben 180 mittig 215 unten	3	<input type="checkbox"/> httfn4076b10	<input type="checkbox"/> httbn4076b10
500	unten: Drehtür DIN links	140 oben 155 mittig 270 unten	3	<input type="checkbox"/> httfn5076b3	<input type="checkbox"/> httbn5076b3
500	unten: Drehtür DIN rechts	140 oben 155 mittig 270 unten	3	<input type="checkbox"/> httfn5076b4	<input type="checkbox"/> httbn5076b4
500	unten: Rollenauszug	140 oben 155 mittig 260 unten	3	<input type="checkbox"/> httfn5076b2	<input type="checkbox"/> httbn5076b2
500	unten: Schublade	165 oben 180 mittig 215 unten	3	<input type="checkbox"/> httfn5076b5	<input type="checkbox"/> httbn5076b5



MODUL MIT SCHUBLADEN » BREITE X 790 X 600 MM (B X H X T), FRONTEN IN EDELSTAHL (1.4301)

KORPUS-BREITE IN MM	AUSSTATTUNG SCHUBLADEN ÜBEREINANDER	NUTZ-HÖHE IN MM	RG	ARTIKELNUMMER PREIS »FIRST CLASS« (FRONTEN IN EDELSTAHL LEINENSTRUKTUR)	ARTIKELNUMMER PREIS »BUSINESS CLASS« (FRONTEN IN EDELSTAHL GEBÜRSTET)
400	3 Schubladen	165 oben 180 mittig 215 unten	3	<input type="checkbox"/> httfn4076b6	<input type="checkbox"/> httbn4076b6
500	3 Schubladen	165 oben 180 mittig 215 unten	3	<input type="checkbox"/> httfn5076b1	<input type="checkbox"/> httbn5076b1

BAUHÖHE 790 MM

»FIRST CLASS« UND »BUSINESS CLASS«

KORPUSTIEFE 600 MM

KORPUS IN EDELSTAHL (1.4301)

UNGEKÜHLT



MODUL MIT KASSENSCHUBLADE UND SCHUBLADE » BREITE X 790 X 600 MM (B X H X T), FRONTEN IN EDELSTAHL (1.4301)

KORPUS-BREITE IN MM	AUSSTATTUNG OBEN: KASSENSCHUBLADE MIT GELDEINSATZ (ABSCHLIEßBAR), MITTE: SCHUBLADE	NUTZ- HÖHE IN MM	RG	ARTIKELNUMMER PREIS »FIRST CLASS« (FRONTEN IN EDELSTAHL LEINENSTRUKTUR)	ARTIKELNUMMER PREIS »BUSINESS CLASS« (FRONTEN IN EDELSTAHL GEBÜRSTET)
400	unten: Drehtür DIN links	140 oben 155 mittig 270 unten	3	<input type="checkbox"/> httfn4076g3	<input type="checkbox"/> httbn4076g3
400	unten: Drehtür DIN rechts	140 oben 155 mittig 270 unten	3	<input type="checkbox"/> httfn4076g4	<input type="checkbox"/> httbn4076g4
400	unten: Rollenauszug	140 oben 155 mittig 260 unten	3	<input type="checkbox"/> httfn4076g1	<input type="checkbox"/> httbn4076g1
400	unten: Schublade	165 oben 180 mittig 215 unten	3	<input type="checkbox"/> httfn4076g2	<input type="checkbox"/> httbn4076g2
500	unten: Drehtür DIN links	140 oben 155 mittig 270 unten	3	<input type="checkbox"/> httfn5076g3	<input type="checkbox"/> httbn5076g3
500	unten: Drehtür DIN rechts	140 oben 155 mittig 270 unten	3	<input type="checkbox"/> httfn5076g4	<input type="checkbox"/> httbn5076g4
500	unten: Rollenauszug	140 oben 155 mittig 260 unten	3	<input type="checkbox"/> httfn5076g1	<input type="checkbox"/> httbn5076g1
500	unten: Schublade	165 oben 180 mittig 215 unten	3	<input type="checkbox"/> httfn5076g2	<input type="checkbox"/> httbn5076g2



MODUL MIT ELEKTRISCHER KASSENSCHUBLADE FÜR REGISTRIER-KASSENSYSTEME

» BREITE X 790 X 600 MM (B X H X T), FRONTEN IN EDELSTAHL (1.4301)

KORPUS-BREITE IN MM	AUSSTATTUNG OBEN: ELEKTRISCHE KASSENSCHUBLADE MIT GELDEINSATZ UND ANSCHLÜSSEN (ABSCHLIEßBAR)	RG	ARTIKELNUMMER PREIS »FIRST CLASS« (FRONTEN IN EDELSTAHL LEINENSTRUKTUR)	ARTIKELNUMMER PREIS »BUSINESS CLASS« (FRONTEN IN EDELSTAHL GEBÜRSTET)
400	unten: Drehtür DIN links, NH 420 mm	3	<input type="checkbox"/> httfn4076k13	<input type="checkbox"/> httbn4076k13
400	unten: Drehtür DIN rechts, NH 420 mm	3	<input type="checkbox"/> httfn4076k12	<input type="checkbox"/> httbn4076k12
400	unten: Rollenauszug, NH 410 mm	3	<input type="checkbox"/> httfn4076k9	<input type="checkbox"/> httbn4076k9
400	unten: Abfallauszug 2 x 16,5 l	3	<input type="checkbox"/> httfn4076k11	<input type="checkbox"/> httbn4076k11
400	unten: Abfallkipper 20 l	3	<input type="checkbox"/> httfn4076k10	<input type="checkbox"/> httbn4076k10
500	unten: Drehtür DIN links, NH 420 mm	3	<input type="checkbox"/> httfn5076k5	<input type="checkbox"/> httbn5076k5
500	unten: Drehtür DIN rechts, NH 420 mm	3	<input type="checkbox"/> httfn5076k4	<input type="checkbox"/> httbn5076k4
500	unten: Rollenauszug, NH 410 mm	3	<input type="checkbox"/> httfn5076k1	<input type="checkbox"/> httbn5076k1
500	unten: Abfallauszug 2 x 22 l	3	<input type="checkbox"/> httfn5076k3	<input type="checkbox"/> httbn5076k3
500	unten: Abfallkipper 26 l	3	<input type="checkbox"/> httfn5076k2	<input type="checkbox"/> httbn5076k2



MODUL MIT SUDSCHUBLADE » BREITE X 790 X 600 MM (B X H X T), FRONTEN IN EDELSTAHL (1.4301)

KORPUS-BREITE IN MM	AUSSTATTUNG OBEN: SUDSCHUBLADE MIT GN-BEHÄLTER (1 X GN 2/3, BIS 200 MM TIEFE)	RG	ARTIKELNUMMER PREIS »FIRST CLASS« (FRONTEN IN EDELSTAHL LEINENSTRUKTUR)	ARTIKELNUMMER PREIS »BUSINESS CLASS« (FRONTEN IN EDELSTAHL GEBÜRSTET)
400	unten: Drehtür DIN links, NH 420 mm	3	<input type="checkbox"/> httfn4076s9	<input type="checkbox"/> httbn4076s9
400	unten: Drehtür DIN rechts, NH 420 mm	3	<input type="checkbox"/> httfn4076s8	<input type="checkbox"/> httbn4076s8
400	unten: Rollenauszug, NH 410 mm	3	<input type="checkbox"/> httfn4076s5	<input type="checkbox"/> httbn4076s5
400	unten: Abfallauszug 2 x 16,5 l	3	<input type="checkbox"/> httfn4076s7	<input type="checkbox"/> httbn4076s7
400	unten: Abfallkipper 20 l	3	<input type="checkbox"/> httfn4076s6	<input type="checkbox"/> httbn4076s6
500	unten: Drehtür DIN links, NH 420 mm	3	<input type="checkbox"/> httfn5076s5	<input type="checkbox"/> httbn5076s5
500	unten: Drehtür DIN rechts, NH 420 mm	3	<input type="checkbox"/> httfn5076s4	<input type="checkbox"/> httbn5076s4
500	unten: Rollenauszug, NH 410 mm	3	<input type="checkbox"/> httfn5076s1	<input type="checkbox"/> httbn5076s1
500	unten: Abfallauszug 2 x 22 l	3	<input type="checkbox"/> httfn5076s3	<input type="checkbox"/> httbn5076s3
500	unten: Abfallkipper 26 l	3	<input type="checkbox"/> httfn5076s2	<input type="checkbox"/> httbn5076s2

BAUHÖHE 790 MM

»FIRST CLASS« UND »BUSINESS CLASS«

KORPUSTIEFE 600 MM

KORPUS IN EDELSTAHL (1.4301)

UNGEKÜHLT



MODUL – OFFEN » BREITE X 790 X 600 MM (B X H X T)

KORPUS-BREITE IN MM	AUSSTATTUNG	NUTZHÖHE IN MM	RG	ARTIKELNUMMER PREIS
400	mit Zwischenboden, verstellbar	680	3	<input type="checkbox"/> httbn407602
400	für GN-Behälter (GN 1/1, 325 mm breit)	680	3	<input type="checkbox"/> httbn407603
500	mit Zwischenboden, verstellbar	680	3	<input type="checkbox"/> httbn507605
500	für Spülmaschinenkörbe (Korbhöhe max. 100 mm, Maße 400 x 400 mm)	680	3	<input type="checkbox"/> httbn5076011
500	mit 3 Auszügen ohne Front, für Gläserkörbe (Maße 400 x 400 mm)	220 (NH pro Auszug)	3	<input type="checkbox"/> httbn507606
550	mit Zwischenboden, verstellbar	680	3	<input type="checkbox"/> httbn557607
600	mit Zwischenboden, verstellbar	680	3	<input type="checkbox"/> httbn607607
600	für Spülmaschinenkörbe (Korbhöhe max. 100 mm, Maße 500 x 500 mm)	680	3	<input type="checkbox"/> httbn607608
600	mit 3 Auszügen ohne Front, für Gläserkörbe (Maße 500 x 500 mm)	220 (NH pro Auszug)	3	<input type="checkbox"/> httbn607604



GROßRAUM-MÜLLBOX, SELBSTLÖSCHEND » 450 X 790 X 600 MM (B X H X T), MIT SELBSTSCHLIEßENDEM EINWURFSCHACHT, TÜV-GEPRÜFT, ABFALLBEHÄLTER (45 L) IN EDELSTAHL (1.4301), FRONTEN IN EDELSTAHL (1.4301)

KORPUS-BREITE IN MM	AUSSTATTUNG OBEN: EINWURFSCHACHT	RG	ARTIKELNUMMER PREIS »FIRST CLASS« (FRONTEN IN EDELSTAHL LEINENSTRUKTUR)	ARTIKELNUMMER PREIS »BUSINESS CLASS« (FRONTEN IN EDELSTAHL GEBÜRSTET)
450	unten: Drehtür DIN links	3	<input type="checkbox"/> httfn4576g6	<input type="checkbox"/> httbn4576g6
450	unten: Drehtür DIN rechts	3	<input type="checkbox"/> httfn4576g7	<input type="checkbox"/> httbn4576g7



BAUHÖHE 890 MM

»FIRST CLASS« UND »BUSINESS CLASS«

KORPUSTIEFE 600 MM

KORPUS IN 19 MM DEKORPLATTE, KUNSTSTOFFBESCHICHTET
UNGEKÜHLT



MODUL MIT DREHTÜR » BREITE X 890 X 600 MM (B X H X T), FRONTEN IN EDELSTAHL (1.4301)

KORPUS- BREITE IN MM	AUSSTATTUNG DREHTÜR	NUTZ- HÖHE IN MM	RG	ARTIKELNUMMER PREIS »FIRST CLASS« (FRONTEN IN EDELSTAHL LEINENSTRUKTUR)	ARTIKELNUMMER PREIS »BUSINESS CLASS« (FRONTEN IN EDELSTAHL GEBÜRSTET)
300	DIN links, für Installationsfach	760	3	<input type="checkbox"/> httfh3086d1	<input type="checkbox"/> httbh3086d1
300	DIN rechts, für Installationsfach	760	3	<input type="checkbox"/> httfh3086d2	<input type="checkbox"/> httbh3086d2
400	DIN links, mit Zwischenboden	760	3	<input type="checkbox"/> httfh4086d5	<input type="checkbox"/> httbh4086d5
400	DIN rechts, mit Zwischenboden	760	3	<input type="checkbox"/> httfh4086d6	<input type="checkbox"/> httbh4086d6
500	DIN links, mit Zwischenboden	760	3	<input type="checkbox"/> httfh5086d7	<input type="checkbox"/> httbh5086d7
500	DIN rechts, mit Zwischenboden	760	3	<input type="checkbox"/> httfh5086d8	<input type="checkbox"/> httbh5086d8
550	DIN links, mit Zwischenboden	760	3	<input type="checkbox"/> httfh5586d3	<input type="checkbox"/> httbh5586d3
550	DIN rechts, mit Zwischenboden	760	3	<input type="checkbox"/> httfh5586d4	<input type="checkbox"/> httbh5586d4
600	DIN links, mit Zwischenboden	760	3	<input type="checkbox"/> httfh6086d1	<input type="checkbox"/> httbh6086d1
600	DIN rechts, mit Zwischenboden	760	3	<input type="checkbox"/> httfh6086d2	<input type="checkbox"/> httbh6086d2



MODUL MIT ROLLENAUSZÜGEN » BREITE X 890 X 600 MM (B X H X T), FRONTEN IN EDELSTAHL (1.4301)

KORPUS-BREITE IN MM	AUSSTATTUNG ROLLENAUSZÜGE ÜBEREINANDER	NUTZ- HÖHE IN MM	RG	ARTIKELNUMMER PREIS »FIRST CLASS« (FRONTEN IN EDELSTAHL LEINENSTRUKTUR)	ARTIKELNUMMER PREIS »BUSINESS CLASS« (FRONTEN IN EDELSTAHL GEBÜRSTET)
400	2 Rollenauszüge	295 oben 410 unten	3	<input type="checkbox"/> httfh4086a8	<input type="checkbox"/> httbh4086a8
400	2 Rollenauszüge	345 oben 360 unten	3	<input type="checkbox"/> httfh4086a9	<input type="checkbox"/> httbh4086a9
400	2 Rollenauszüge	395 oben 310 unten	3	<input type="checkbox"/> httfh4086a10	<input type="checkbox"/> httbh4086a10
500	2 Rollenauszüge	295 oben 410 unten	3	<input type="checkbox"/> httfh5086a12	<input type="checkbox"/> httbh5086a12
500	2 Rollenauszüge	345 oben 360 unten	3	<input type="checkbox"/> httfh5086a13	<input type="checkbox"/> httbh5086a13
500	2 Rollenauszüge	395 oben 310 unten	3	<input type="checkbox"/> httfh5086a14	<input type="checkbox"/> httbh5086a14
500	3 Rollenauszüge	160 oben 175 mittig 310 unten	3	<input type="checkbox"/> httfh5086a10	<input type="checkbox"/> httbh5086a10
500	3 Rollenauszüge	295 oben 175 mittig 175 unten	3	<input type="checkbox"/> httfh5086a11	<input type="checkbox"/> httbh5086a11



MODUL MIT ROLLENAUSZUG UND DREHTÜR » BREITE X 890 X 600 MM (B X H X T), FRONTEN IN EDELSTAHL (1.4301)

KORPUS-BREITE IN MM	AUSSTATTUNG ROLLENAUSZUG UND DREHTÜR	NUTZ- HÖHE IN MM	RG	ARTIKELNUMMER PREIS »FIRST CLASS« (FRONTEN IN EDELSTAHL LEINENSTRUKTUR)	ARTIKELNUMMER PREIS »BUSINESS CLASS« (FRONTEN IN EDELSTAHL GEBÜRSTET)
400	oben: Rollenauszug, unten: Drehtür DIN links	295 oben 405 unten	3	<input type="checkbox"/> httfh4086a11	<input type="checkbox"/> httbh4086a11
400	oben: Rollenauszug, unten: Drehtür DIN rechts	295 oben 405 unten	3	<input type="checkbox"/> httfh4086a12	<input type="checkbox"/> httbh4086a12
500	oben: Rollenauszug, unten: Drehtür DIN links	295 oben 405 unten	3	<input type="checkbox"/> httfh5086a15	<input type="checkbox"/> httbh5086a15
500	oben: Rollenauszug, unten: Drehtür DIN rechts	295 oben 405 unten	3	<input type="checkbox"/> httfh5086a16	<input type="checkbox"/> httbh5086a16

HTT – HAGOLA-TROCKENTHEKEN – TROCKENTEILE

BAUHÖHE 890 MM

»FIRST CLASS« UND »BUSINESS CLASS«

KORPUSTIEFE 600 MM

KORPUS IN 19 MM DEKORPLATTE, KUNSTSTOFFBESCHICHTET
UNGEKÜHLT

MODUL MIT ABFALLKIPPER » BREITE X 890 X 600 MM (B X H X T), FRONTEN IN EDELSTAHL (1.4301)

KORPUS- BREITE IN MM	AUSSTATTUNG	RG	ARTIKELNUMMER PREIS »FIRST CLASS« (FRONTEN IN EDELSTAHL LEINENSTRUKTUR)	ARTIKELNUMMER PREIS »BUSINESS CLASS« (FRONTEN IN EDELSTAHL GEBÜRSTET)
400	oben: Rollenauszug NH 295 mm, unten: Abfallkipper 20 l	3	<input type="checkbox"/> httfh4086a13	<input type="checkbox"/> httbh4086a13
400	oben: Abfallkipper 20 l, unten: Rollenauszug NH 310 mm	3	<input type="checkbox"/> httfh4086p4	<input type="checkbox"/> httbh4086p4
400	oben: Schublade NH 140 mm, mittig: Schublade 155 mm unten: Abfallkipper 14 l	3	<input type="checkbox"/> httfh4086b2	<input type="checkbox"/> httbh4086b2
400	Abfallkipper 35 l mit Vollfront	3	<input type="checkbox"/> httfh4086p3	<input type="checkbox"/> httbh4086p3
500	oben: Rollenauszug NH 295 mm, unten: Abfallkipper 26 l	3	<input type="checkbox"/> httfh5086a17	<input type="checkbox"/> httbh5086a17
500	oben: Abfallkipper 26 l, unten: Rollenauszug NH 310 mm	3	<input type="checkbox"/> httfh5086p4	<input type="checkbox"/> httbh5086p4
500	oben: Schublade NH 200 mm, mittig: Schublade 155 mm, unten: Abfallkipper 18 l	3	<input type="checkbox"/> httfh5086b6	<input type="checkbox"/> httbh5086b6
500	Abfallkipper 46 l mit Vollfront	3	<input type="checkbox"/> httfh5086p3	<input type="checkbox"/> httbh5086p3



MODUL MIT ABFALLAUSZUG » BREITE X 890 X 600 MM (B X H X T), FRONTEN IN EDELSTAHL (1.4301)

KORPUS- BREITE IN MM	AUSSTATTUNG	RG	ARTIKELNUMMER PREIS »FIRST CLASS« (FRONTEN IN EDELSTAHL LEINENSTRUKTUR)	ARTIKELNUMMER PREIS »BUSINESS CLASS« (FRONTEN IN EDELSTAHL GEBÜRSTET)
400	oben: Staufach NH 325 mm, unten: Abfallauszug 2 x 16,5 l, mit Vollfront	3	<input type="checkbox"/> httfh4086z1	<input type="checkbox"/> httbh4086z1
400	oben: Rollenauszug NH 295 mm, unten: Abfallauszug 2 x 16,5 l	3	<input type="checkbox"/> httfh4086z2	<input type="checkbox"/> httbh4086z2
500	oben: Staufach NH 325 mm, unten: Abfallauszug 2 x 22 l, mit Vollfront	3	<input type="checkbox"/> httfh5086z1	<input type="checkbox"/> httbh5086z1
500	oben: Rollenauszug NH 295 mm, unten: Abfallauszug 2 x 22 l	3	<input type="checkbox"/> httfh5086z2	<input type="checkbox"/> httbh5086z2



MODUL MIT BESTECKSCHUBLADE UND SCHUBLADE » BREITE X 890 X 600 MM (B X H X T), FRONTEN IN EDELSTAHL (1.4301)

KORPUS-BREITE IN MM	AUSSTATTUNG OBEN: SCHUBLADE MIT BESTECKEINSATZ, MITTE: SCHUBLADE	NUTZ-HÖHE IN MM	RG	ARTIKELNUMMER PREIS »FIRST CLASS« (FRONTEN IN EDELSTAHL LEINENSTRUKTUR)	ARTIKELNUMMER PREIS »BUSINESS CLASS« (FRONTEN IN EDELSTAHL GEBÜRSTET)
400	unten: Drehtür DIN links	140 oben 155 mittig 350 unten	3	<input type="checkbox"/> httfh4086b8	<input type="checkbox"/> httbh4086b8
400	unten: Drehtür DIN rechts	140 oben 155 mittig 350 unten	3	<input type="checkbox"/> httfh4086b9	<input type="checkbox"/> httbh4086b9
400	unten: Rollenauszug	140 oben 155 mittig 360 unten	3	<input type="checkbox"/> httfh4086b7	<input type="checkbox"/> httbh4086b7
400	unten: 2 Schubladen	140 oben 155 mittig 155 mittig 155 unten	3	<input type="checkbox"/> httfh4086b10	<input type="checkbox"/> httbh4086b10
500	unten: Drehtür DIN links	140 oben 155 mittig 350 unten	3	<input type="checkbox"/> httfh5086b3	<input type="checkbox"/> httbh5086b3
500	unten: Drehtür DIN rechts	140 oben 155 mittig 350 unten	3	<input type="checkbox"/> httfh5086b4	<input type="checkbox"/> httbh5086b4
500	unten: Rollenauszug	140 oben 155 mittig 360 unten	3	<input type="checkbox"/> httfh5086b2	<input type="checkbox"/> httbh5086b2
500	unten: 2 Schubladen	140 oben 155 mittig 155 mittig 155 unten	3	<input type="checkbox"/> httfh5086b5	<input type="checkbox"/> httbh5086b5

MODUL MIT SCHUBLADEN » BREITE X 890 X 600 MM (B X H X T), FRONTEN IN EDELSTAHL (1.4301)

KORPUS-BREITE IN MM	AUSSTATTUNG SCHUBLADEN ÜBEREINANDER	NUTZ-HÖHE IN MM	RG	ARTIKELNUMMER PREIS »FIRST CLASS« (FRONTEN IN EDELSTAHL LEINENSTRUKTUR)	ARTIKELNUMMER PREIS »BUSINESS CLASS« (FRONTEN IN EDELSTAHL GEBÜRSTET)
400	4 Schubladen	140 oben 155 mittig 155 mittig 155 unten	3	<input type="checkbox"/> httfh4086b6	<input type="checkbox"/> httbh4086b6
500	4 Schubladen	140 oben 155 mittig 155 mittig 155 unten	3	<input type="checkbox"/> httfh5086b1	<input type="checkbox"/> httbh5086b1

BAUHÖHE 890 MM

»FIRST CLASS« UND »BUSINESS CLASS«

KORPUSTIEFE 600 MM

KORPUS IN 19 MM DEKORPLATTE, KUNSTSTOFFBESCHICHTET
UNGEKÜHLT



MODUL MIT KASSENSCHUBLADE UND SCHUBLADE » BREITE X 890 X 600 MM (B X H X T), FRONTEN IN EDELSTAHL (1.4301)

KORPUS- BREITE IN MM	AUSSTATTUNG OBEN: KASSENSCHUBLADE MIT GELDEINSATZ (ABSCHLIEßBAR), MITTE: SCHUBLADE	NUTZ- HÖHE IN MM	RG	ARTIKELNUMMER PREIS »FIRST CLASS« (FRONTEN IN EDELSTAHL LEINENSTRUKTUR)	ARTIKELNUMMER PREIS »BUSINESS CLASS« (FRONTEN IN EDELSTAHL GEBÜRSTET)
400	unten: Drehtür DIN links	140 oben 155 mittig 350 unten	3	<input type="checkbox"/> httfh4086g3	<input type="checkbox"/> httbh4086g3
400	unten: Drehtür DIN rechts	140 oben 155 mittig 350 unten	3	<input type="checkbox"/> httfh4086g4	<input type="checkbox"/> httbh4086g4
400	unten: Rollenauszug	140 oben 155 mittig 360 unten	3	<input type="checkbox"/> httfh4086g1	<input type="checkbox"/> httbh4086g1
400	unten: 2 Schubladen	140 oben 155 mittig 155 mittig 155 unten	3	<input type="checkbox"/> httfh4086g2	<input type="checkbox"/> httbh4086g2
500	unten: Drehtür DIN links	140 oben 155 mittig 350 unten	3	<input type="checkbox"/> httfh5086g3	<input type="checkbox"/> httbh5086g3
500	unten: Drehtür DIN rechts	140 oben 155 mittig 350 unten	3	<input type="checkbox"/> httfh5086g4	<input type="checkbox"/> httbh5086g4
500	unten: Rollenauszug	140 oben 155 mittig 360 unten	3	<input type="checkbox"/> httfh5086g1	<input type="checkbox"/> httbh5086g1
500	unten: 2 Schubladen	140 oben 155 mittig 155 mittig 155 unten	3	<input type="checkbox"/> httfh5086g2	<input type="checkbox"/> httbh5086g2



MODUL MIT ELEKTRISCHER KASSENSCHUBLADE FÜR REGISTRIER-KASSENSYSTEME

» BREITE X 890 X 600 MM (B X H X T), FRONTEN IN EDELSTAHL (1.4301)

KORPUS-BREITE IN MM	AUSSTATTUNG OBEN: ELEKTRISCHE KASSENSCHUBLADE MIT GELDEINSATZ UND ANSCHLÜSSEN (ABSCHLIEßBAR) MITTE: SCHUBLADE (NH 145 MM)	RG	ARTIKELNUMMER PREIS »FIRST CLASS« (FRONTEN IN EDELSTAHL LEINENSTRUKTUR)	ARTIKELNUMMER PREIS »BUSINESS CLASS« (FRONTEN IN EDELSTAHL GEBÜRSTET)
400	unten: Drehtür DIN links, NH 400 mm	3	<input type="checkbox"/> httfh4086k13	<input type="checkbox"/> httbh4086k13
400	unten: Drehtür DIN rechts, NH 400 mm	3	<input type="checkbox"/> httfh4086k12	<input type="checkbox"/> httbh4086k12
400	unten: Rollenauszug, NH 410 mm	3	<input type="checkbox"/> httfh4086k9	<input type="checkbox"/> httbh4086k9
400	unten: Abfallauszug 2 x 16,5 l	3	<input type="checkbox"/> httfh4086k11	<input type="checkbox"/> httbh4086k11
400	unten: Abfallkipper 20 l	3	<input type="checkbox"/> httfh4086k10	<input type="checkbox"/> httbh4086k10
500	unten: Drehtür DIN links, NH 400 mm	3	<input type="checkbox"/> httfh5086k5	<input type="checkbox"/> httbh5086k5
500	unten: Drehtür DIN rechts, NH 400 mm	3	<input type="checkbox"/> httfh5086k4	<input type="checkbox"/> httbh5086k4
500	unten: Rollenauszug, NH 410 mm	3	<input type="checkbox"/> httfh5086k1	<input type="checkbox"/> httbh5086k1
500	unten: Abfallauszug 2 x 22 l	3	<input type="checkbox"/> httfh5086k3	<input type="checkbox"/> httbh5086k3
500	unten: Abfallkipper 26 l	3	<input type="checkbox"/> httfh5086k2	<input type="checkbox"/> httbh5086k2



MODUL MIT SUDSCHUBLADE » BREITE X 890 X 600 MM (B X H X T), FRONTEN IN EDELSTAHL (1.4301)

KORPUS-BREITE IN MM	AUSSTATTUNG OBEN: SUDSCHUBLADE MIT GN-BEHÄLTER (1 X GN 2/3, BIS 200 MM TIEFE)	RG	ARTIKELNUMMER PREIS »FIRST CLASS« (FRONTEN IN EDELSTAHL LEINENSTRUKTUR)	ARTIKELNUMMER PREIS »BUSINESS CLASS« (FRONTEN IN EDELSTAHL GEBÜRSTET)
400	unten: Drehtür DIN links, NH 400 mm	3	<input type="checkbox"/> httfh4086s14	<input type="checkbox"/> httbh4086s14
400	unten: Drehtür DIN rechts, NH 400 mm	3	<input type="checkbox"/> httfh4086s13	<input type="checkbox"/> httbh4086s13
400	unten: Rollenauszug, NH 410 mm	3	<input type="checkbox"/> httfh4086s10	<input type="checkbox"/> httbh4086s10
400	unten: Abfallauszug 2 x 16,5 l	3	<input type="checkbox"/> httfh4086s12	<input type="checkbox"/> httbh4086s12
400	unten: Abfallkipper 20 l	3	<input type="checkbox"/> httfh4086s11	<input type="checkbox"/> httbh4086s11
500	unten: Drehtür DIN links, NH 400 mm	3	<input type="checkbox"/> httfh5086s5	<input type="checkbox"/> httbh5086s5
500	unten: Drehtür DIN rechts, NH 400 mm	3	<input type="checkbox"/> httfh5086s4	<input type="checkbox"/> httbh5086s4
500	unten: Rollenauszug, NH 410 mm	3	<input type="checkbox"/> httfh5086s1	<input type="checkbox"/> httbh5086s1
500	unten: Abfallauszug 2 x 22 l	3	<input type="checkbox"/> httfh5086s3	<input type="checkbox"/> httbh5086s3
500	unten: Abfallkipper 26 l	3	<input type="checkbox"/> httfh5086s2	<input type="checkbox"/> httbh5086s2

HTT – HAGOLA-TROCKENTHEKEN – TROCKENTEILE

■ ■ **BAUHÖHE 890 MM**

»FIRST CLASS« UND »BUSINESS CLASS«

KORPUSTIEFE 600 MM

KORPUS IN 19 MM DEKORPLATTE, KUNSTSTOFFBESCHICHTET
UNGEKÜHLT



MODUL – OFFEN MIT ZWISCHENBODEN » BREITE X 890 X 600 MM (B X H X T)

KORPUS- BREITE IN MM	AUSSTATTUNG	NUTZHÖHE IN MM	RG	ARTIKELNUMMER PREIS
400	mit Zwischenboden, verstellbar	760	3	<input type="checkbox"/> httoh408602
500	mit Zwischenboden, verstellbar	760	3	<input type="checkbox"/> httoh508602
550	mit Zwischenboden, verstellbar	760	3	<input type="checkbox"/> httoh558602
600	mit Zwischenboden, verstellbar	760	3	<input type="checkbox"/> httoh608602



BAUHÖHE 890 MM

»FIRST CLASS« UND »BUSINESS CLASS«

KORPUSTIEFE 600 MM

KORPUS IN EDELSTAHL (1.4301)

UNGEKÜHLT



MODUL MIT DREHTÜR » BREITE X 890 X 600 MM (B X H X T), FRONTEN IN EDELSTAHL (1.4301)

KORPUS-BREITE IN MM	AUSSTATTUNG DREHTÜR	NUTZ-HÖHE IN MM	RG	ARTIKELNUMMER PREIS »FIRST CLASS« (FRONTEN IN EDELSTAHL LEINENSTRUKTUR)	ARTIKELNUMMER PREIS »BUSINESS CLASS« (FRONTEN IN EDELSTAHL GEBÜRSTET)
300	DIN links, für Installationsfach	775	3	<input type="checkbox"/> httfn3086d3	<input type="checkbox"/> httbn3086d3
300	DIN rechts, für Installationsfach	775	3	<input type="checkbox"/> httfn3086d4	<input type="checkbox"/> httbn3086d4
400	DIN links, mit Zwischenboden	780	3	<input type="checkbox"/> httfn4086d5	<input type="checkbox"/> httbn4086d5
400	DIN rechts, mit Zwischenboden	780	3	<input type="checkbox"/> httfn4086d6	<input type="checkbox"/> httbn4086d6
500	DIN links, mit Zwischenboden	780	3	<input type="checkbox"/> httfn5086d7	<input type="checkbox"/> httbn5086d7
500	DIN rechts, mit Zwischenboden	780	3	<input type="checkbox"/> httfn5086d8	<input type="checkbox"/> httbn5086d8
550	DIN links, mit Zwischenboden	780	3	<input type="checkbox"/> httfn5586d3	<input type="checkbox"/> httbn5586d3
550	DIN rechts, mit Zwischenboden	780	3	<input type="checkbox"/> httfn5586d4	<input type="checkbox"/> httbn5586d4
600	DIN links, mit Zwischenboden	780	3	<input type="checkbox"/> httfn6086d1	<input type="checkbox"/> httbn6086d1
600	DIN rechts, mit Zwischenboden	780	3	<input type="checkbox"/> httfn6086d2	<input type="checkbox"/> httbn6086d2





MODUL MIT ROLLENAUSZÜGEN » BREITE X 890 X 600 MM (B X H X T), FRONTEN IN EDELSTAHL (1.4301)

KORPUS-BREITE IN MM	AUSSTATTUNG ROLLENAUSZÜGE ÜBEREINANDER	NUTZ-HÖHE IN MM	RG	ARTIKELNUMMER PREIS »FIRST CLASS« (FRONTEN IN EDELSTAHL LEINENSTRUKTUR)	ARTIKELNUMMER PREIS »BUSINESS CLASS« (FRONTEN IN EDELSTAHL GEBÜRSTET)
400	2 Rollenauszüge	295 oben 410 unten	3	<input type="checkbox"/> httfn4086a8	<input type="checkbox"/> httbn4086a8
400	2 Rollenauszüge	345 oben 360 unten	3	<input type="checkbox"/> httfn4086a9	<input type="checkbox"/> httbn4086a9
400	2 Rollenauszüge	395 oben 310 unten	3	<input type="checkbox"/> httfn4086a10	<input type="checkbox"/> httbn4086a10
500	2 Rollenauszüge	295 oben 410 unten	3	<input type="checkbox"/> httfn5086a12	<input type="checkbox"/> httbn5086a12
500	2 Rollenauszüge	345 oben 360 unten	3	<input type="checkbox"/> httfn5086a13	<input type="checkbox"/> httbn5086a13
500	2 Rollenauszüge	395 oben 310 unten	3	<input type="checkbox"/> httfn5086a14	<input type="checkbox"/> httbn5086a14
500	3 Rollenauszüge	160 oben 175 mittig 310 unten	3	<input type="checkbox"/> httfn5086a10	<input type="checkbox"/> httbn5086a10
500	3 Rollenauszüge	295 oben 175 mittig 175 unten	3	<input type="checkbox"/> httfn5086a11	<input type="checkbox"/> httbn5086a11



MODUL MIT ROLLENAUSZUG UND DREHTÜR » BREITE X 890 X 600 MM (B X H X T), FRONTEN IN EDELSTAHL (1.4301)

KORPUS-BREITE IN MM	AUSSTATTUNG ROLLENAUSZUG UND DREHTÜR	NUTZ-HÖHE IN MM	RG	ARTIKELNUMMER PREIS »FIRST CLASS« (FRONTEN IN EDELSTAHL LEINENSTRUKTUR)	ARTIKELNUMMER PREIS »BUSINESS CLASS« (FRONTEN IN EDELSTAHL GEBÜRSTET)
400	oben: Rollenauszug, unten: Drehtür DIN links	295 oben 420 unten	3	<input type="checkbox"/> httfn4086a11	<input type="checkbox"/> httbn4086a11
400	oben: Rollenauszug, unten: Drehtür DIN rechts	295 oben 420 unten	3	<input type="checkbox"/> httfn4086a12	<input type="checkbox"/> httbn4086a12
500	oben: Rollenauszug, unten: Drehtür DIN links	295 oben 420 unten	3	<input type="checkbox"/> httfn5086a15	<input type="checkbox"/> httbn5086a15
500	oben: Rollenauszug, unten: Drehtür DIN rechts	295 oben 420 unten	3	<input type="checkbox"/> httfn5086a16	<input type="checkbox"/> httbn5086a16

BAUHÖHE 890 MM

»FIRST CLASS« UND »BUSINESS CLASS«

KORPUSTIEFE 600 MM

KORPUS IN EDELSTAHL (1.4301)

UNGEKÜHLT



MODUL MIT ABFALLKIPPER » BREITE X 890 X 600 MM (B X H X T), FRONTEN IN EDELSTAHL (1.4301)

KORPUS-BREITE IN MM	AUSSTATTUNG	RG	ARTIKELNUMMER PREIS »FIRST CLASS« (FRONTEN IN EDELSTAHL LEINENSTRUKTUR)	ARTIKELNUMMER PREIS »BUSINESS CLASS« (FRONTEN IN EDELSTAHL GEBÜRSTET)
400	oben: Rollenauszug NH 295 mm, unten: Abfallkipper 20 l	3	<input type="checkbox"/> httfn4086a13	<input type="checkbox"/> httbn4086a13
400	oben: Abfallkipper 20 l, unten: Rollenauszug NH 310 mm	3	<input type="checkbox"/> httfn4086p4	<input type="checkbox"/> httbn4086p4
400	oben: Schublade NH 140 mm, mittig: Schublade NH 155 mm, unten: Abfallkipper 14 l	3	<input type="checkbox"/> httfn4086b2	<input type="checkbox"/> httbn4086b2
400	Abfallkipper 35 l mit Vollfront	3	<input type="checkbox"/> httfn4086p3	<input type="checkbox"/> httbn4086p3
500	oben: Rollenauszug NH 295 mm, unten: Abfallkipper 26 l	3	<input type="checkbox"/> httfn5086a17	<input type="checkbox"/> httbn5086a17
500	oben: Abfallkipper 26 l, unten: Rollenauszug NH 310 mm	3	<input type="checkbox"/> httfn5086p4	<input type="checkbox"/> httbn5086p4
500	oben: Schublade NH 140 mm, mittig: Schublade NH 155 mm, unten: Abfallkipper 18 l	3	<input type="checkbox"/> httfn5086b6	<input type="checkbox"/> httbn5086b6
500	Abfallkipper 46 l mit Vollfront	3	<input type="checkbox"/> httfn5086p3	<input type="checkbox"/> httbn5086p3



MODUL MIT ABFALLAUSZUG » BREITE X 890 X 600 MM (B X H X T), FRONTEN IN EDELSTAHL (1.4301)

KORPUS-BREITE IN MM	AUSSTATTUNG	RG	ARTIKELNUMMER PREIS »FIRST CLASS« (FRONTEN IN EDELSTAHL LEINENSTRUKTUR)	ARTIKELNUMMER PREIS »BUSINESS CLASS« (FRONTEN IN EDELSTAHL GEBÜRSTET)
400	oben: Staufach NH 325 mm, unten: Abfallauszug 2 x 16,5 l, mit Vollfront	3	<input type="checkbox"/> httfn4086z1	<input type="checkbox"/> httbn4086z1
400	oben: Rollenauszug NH 295 mm, unten: Abfallauszug 2 x 16,5 l	3	<input type="checkbox"/> httfn4086z2	<input type="checkbox"/> httbn4086z2
500	oben: Staufach NH 325 mm, unten: Abfallauszug 2 x 22 l, mit Vollfront	3	<input type="checkbox"/> httfn5086z1	<input type="checkbox"/> httbn5086z1
500	oben: Rollenauszug NH 295 mm, unten: Abfallauszug 2 x 22 l	3	<input type="checkbox"/> httfn5086z2	<input type="checkbox"/> httbn5086z2



MODUL MIT BESTECKSCHUBLADE UND SCHUBLADE » BREITE X 890 X 600 MM (B X H X T), FRONTEN IN EDELSTAHL (1.4301)

KORPUS-BREITE IN MM	AUSSTATTUNG OBEN: SCHUBLADE MIT BESTECKEINSATZ, MITTE: SCHUBLADE	NUTZ- HÖHE IN MM	RG	ARTIKELNUMMER PREIS »FIRST CLASS« (FRONTEN IN EDELSTAHL LEINENSTRUKTUR)	ARTIKELNUMMER PREIS »BUSINESS CLASS« (FRONTEN IN EDELSTAHL GEBÜRSTET)
400	unten: Drehtür DIN links	140 oben 155 mittig 370 unten	3	<input type="checkbox"/> httfn4086b8	<input type="checkbox"/> httbn4086b8
400	unten: Drehtür DIN rechts	140 oben 155 mittig 370 unten	3	<input type="checkbox"/> httfn4086b9	<input type="checkbox"/> httbn4086b9
400	unten: Rollenauszug	140 oben 155 mittig 360 unten	3	<input type="checkbox"/> httfn4086b7	<input type="checkbox"/> httbn4086b7
400	unten: 2 Schubladen	140 oben 155 mittig 155 mittig 155 unten	3	<input type="checkbox"/> httfn4086b10	<input type="checkbox"/> httbn4086b10
500	unten: Drehtür DIN links	140 oben 155 mittig 370 unten	3	<input type="checkbox"/> httfn5086b3	<input type="checkbox"/> httbn5086b3
500	unten: Drehtür DIN rechts	140 oben 155 mittig 370 unten	3	<input type="checkbox"/> httfn5086b4	<input type="checkbox"/> httbn5086b4
500	unten: Rollenauszug	140 oben 155 mittig 360 unten	3	<input type="checkbox"/> httfn5086b2	<input type="checkbox"/> httbn5086b2
500	unten: 2 Schubladen	140 oben 155 mittig 155 mittig 155 unten	3	<input type="checkbox"/> httfn5086b5	<input type="checkbox"/> httbn5086b5



MODUL MIT SCHUBLADEN » BREITE X 890 X 600 MM (B X H X T), FRONTEN IN EDELSTAHL (1.4301)

KORPUS-BREITE IN MM	AUSSTATTUNG SCHUBLADEN ÜBEREINANDER	NUTZ- HÖHE IN MM	RG	ARTIKELNUMMER PREIS »FIRST CLASS« (FRONTEN IN EDELSTAHL LEINENSTRUKTUR)	ARTIKELNUMMER PREIS »BUSINESS CLASS« (FRONTEN IN EDELSTAHL GEBÜRSTET)
400	4 Schubladen	140 oben 155 mittig 155 mittig 155 unten	3	<input type="checkbox"/> httfn4086b6	<input type="checkbox"/> httbn4086b6
500	4 Schubladen	140 oben 155 mittig 155 mittig 155 unten	3	<input type="checkbox"/> httfn5086b1	<input type="checkbox"/> httbn5086b1

BAUHÖHE 890 MM

»FIRST CLASS« UND »BUSINESS CLASS«

KORPUSTIEFE 600 MM

KORPUS IN EDELSTAHL (1.4301)

UNGEKÜHLT



MODUL MIT KASSENSCHUBLADE UND SCHUBLADE » BREITE X 890 X 600 MM (B X H X T), FRONTEN IN EDELSTAHL (1.4301)

KORPUS-BREITE IN MM	AUSSTATTUNG OBEN: KASSENSCHUBLADE MIT GELDEINSATZ (ABSCHLIEßBAR), MITTE: SCHUBLADE	NUTZ- HÖHE IN MM	RG	ARTIKELNUMMER PREIS »FIRST CLASS« (FRONTEN IN EDELSTAHL LEINENSTRUKTUR)	ARTIKELNUMMER PREIS »BUSINESS CLASS« (FRONTEN IN EDELSTAHL GEBÜRSTET)
400	unten: Drehtür DIN links	140 oben 155 mittig 370 unten	3	<input type="checkbox"/> httfn4086g3	<input type="checkbox"/> httbn4086g3
400	unten: Drehtür DIN rechts	140 oben 155 mittig 370 unten	3	<input type="checkbox"/> httfn4086g4	<input type="checkbox"/> httbn4086g4
400	unten: Rollenauszug	140 oben 155 mittig 360 unten	3	<input type="checkbox"/> httfn4086g1	<input type="checkbox"/> httbn4086g1
400	unten: 2 Schubladen	140 oben 155 mittig 155 mittig 155 unten	3	<input type="checkbox"/> httfn4086g2	<input type="checkbox"/> httbn4086g2
500	unten: Drehtür DIN links	140 oben 155 mittig 370 unten	3	<input type="checkbox"/> httfn5086g3	<input type="checkbox"/> httbn5086g3
500	unten: Drehtür DIN rechts	140 oben 155 mittig 370 unten	3	<input type="checkbox"/> httfn5086g4	<input type="checkbox"/> httbn5086g4
500	unten: Rollenauszug	140 oben 155 mittig 360 unten	3	<input type="checkbox"/> httfn5086g1	<input type="checkbox"/> httbn5086g1
500	unten: 2 Schubladen	140 oben 155 mittig 155 mittig 155 unten	3	<input type="checkbox"/> httfn5086g2	<input type="checkbox"/> httbn5086g2



MODUL MIT ELEKTRISCHER KASSENSCHUBLADE FÜR REGISTRIER-KASSENSYSTEME

» BREITE X 890 X 600 MM (B X H X T), FRONTEN IN EDELSTAHL (1.4301)

KORPUS-BREITE IN MM	AUSSTATTUNG OBEN: ELEKTRISCHE KASSENSCHUBLADE MIT GELDEINSATZ UND ANSCHLÜSSEN (ABSCHLIEßBAR) MITTE: SCHUBLADE (NH 145 MM)	RG	ARTIKELNUMMER PREIS »FIRST CLASS« (FRONTEN IN EDELSTAHL LEINENSTRUKTUR)	ARTIKELNUMMER PREIS »BUSINESS CLASS« (FRONTEN IN EDELSTAHL GEBÜRSTET)
400	unten: Drehtür DIN links, NH 420 mm	3	<input type="checkbox"/> httfn4086k13	<input type="checkbox"/> httbn4086k13
400	unten: Drehtür DIN rechts, NH 420 mm	3	<input type="checkbox"/> httfn4086k12	<input type="checkbox"/> httbn4086k12
400	unten: Rollenauszug, NH 410 mm	3	<input type="checkbox"/> httfn4086k9	<input type="checkbox"/> httbn4086k9
400	unten: Abfallauszug 2 x 16,5 l	3	<input type="checkbox"/> httfn4086k11	<input type="checkbox"/> httbn4086k11
400	unten: Abfallkipper 20 l	3	<input type="checkbox"/> httfn4086k10	<input type="checkbox"/> httbn4086k10
500	unten: Drehtür DIN links, NH 420 mm	3	<input type="checkbox"/> httfn5086k5	<input type="checkbox"/> httbn5086k5
500	unten: Drehtür DIN rechts, NH 420 mm	3	<input type="checkbox"/> httfn5086k4	<input type="checkbox"/> httbn5086k4
500	unten: Rollenauszug, NH 410 mm	3	<input type="checkbox"/> httfn5086k1	<input type="checkbox"/> httbn5086k1
500	unten: Abfallauszug 2 x 22 l	3	<input type="checkbox"/> httfn5086k3	<input type="checkbox"/> httbn5086k3
500	unten: Abfallkipper 26 l	3	<input type="checkbox"/> httfn5086k2	<input type="checkbox"/> httbn5086k2



MODUL MIT SUDSCHUBLADE » BREITE X 890 X 600 MM (B X H X T), FRONTEN IN EDELSTAHL (1.4301)

KORPUS-BREITE IN MM	AUSSTATTUNG OBEN: SUDSCHUBLADE MIT GN-BEHÄLTER (1 X GN 2/3, BIS 200 MM TIEFE)	RG	ARTIKELNUMMER PREIS »FIRST CLASS« (FRONTEN IN EDELSTAHL LEINENSTRUKTUR)	ARTIKELNUMMER PREIS »BUSINESS CLASS« (FRONTEN IN EDELSTAHL GEBÜRSTET)
400	unten: Drehtür DIN links, NH 420 mm	3	<input type="checkbox"/> httfn4086s14	<input type="checkbox"/> httbn4086s14
400	unten: Drehtür DIN rechts, NH 420 mm	3	<input type="checkbox"/> httfn4086s13	<input type="checkbox"/> httbn4086s13
400	unten: Rollenauszug, NH 410 mm	3	<input type="checkbox"/> httfn4086s10	<input type="checkbox"/> httbn4086s10
400	unten: Abfallauszug 2 x 16,5 l	3	<input type="checkbox"/> httfn4086s12	<input type="checkbox"/> httbn4086s12
400	unten: Abfallkipper 20 l	3	<input type="checkbox"/> httfn4086s11	<input type="checkbox"/> httbn4086s11
500	unten: Drehtür DIN links, NH 420 mm	3	<input type="checkbox"/> httfn5086s5	<input type="checkbox"/> httbn5086s5
500	unten: Drehtür DIN rechts, NH 420 mm	3	<input type="checkbox"/> httfn5086s4	<input type="checkbox"/> httbn5086s4
500	unten: Rollenauszug, NH 410 mm	3	<input type="checkbox"/> httfn5086s1	<input type="checkbox"/> httbn5086s1
500	unten: Abfallauszug 2 x 22 l	3	<input type="checkbox"/> httfn5086s3	<input type="checkbox"/> httbn5086s3
500	unten: Abfallkipper 26 l	3	<input type="checkbox"/> httfn5086s2	<input type="checkbox"/> httbn5086s2

HTT – HAGOLA-TROCKENTHEKEN – TROCKENTEILE

BAUHÖHE 890 MM

»FIRST CLASS« UND »BUSINESS CLASS«

KORPUSTIEFE 600 MM

KORPUS IN EDELSTAHL (1.4301)

UNGEKÜHLT



MODUL – OFFEN » BREITE X 890 X 600 MM (B X H X T)

KORPUS-BREITE IN MM	AUSSTATTUNG	NUTZHÖHE IN MM	RG	ARTIKELNUMMER PREIS
400	mit Zwischenboden, verstellbar	780	3	<input type="checkbox"/> httbn408602
400	für GN-Behälter (GN 1/1, 325 mm breit)	780	3	<input type="checkbox"/> httbn408603
500	mit Zwischenboden, verstellbar	780	3	<input type="checkbox"/> httbn508605
500	für Spülmaschinenkörbe (Korbhöhe max. 100 mm, Maße 400 x 400 mm)	780	3	<input type="checkbox"/> httbn5086012
500	mit 3 Auszügen ohne Front, für Gläserkörbe (Maße 400 x 400 mm)	255 (NH pro Auszug)	3	<input type="checkbox"/> httbn508606
550	mit Zwischenboden, verstellbar	780	3	<input type="checkbox"/> httbn558607
600	mit Zwischenboden, verstellbar	780	3	<input type="checkbox"/> httbn608605
600	für Spülmaschinenkörbe (Korbhöhe max. 100 mm, Maße 500 x 500 mm)	780	3	<input type="checkbox"/> httbn608607
600	mit 3 Auszügen ohne Front, für Gläserkörbe (Maße 500 x 500 mm)	255 (NH pro Auszug)	3	<input type="checkbox"/> httbn608606



GROßRAUM-MÜLLBOX, SELBSTLÖSCHEND » 450 X 890 X 600 MM (B X H X T), MIT SELBSTSCHLIEßENDEM EINWURFSCHACHT, TÜV-GEPRÜFT, ABFALLBEHÄLTER (45 L) IN EDELSTAHL (1.4301), FRONTEN IN EDELSTAHL (1.4301)

KORPUS-BREITE IN MM	AUSSTATTUNG OBEN: EINWURFSCHACHT	RG	ARTIKELNUMMER PREIS »FIRST CLASS« (FRONTEN IN EDELSTAHL LEINENSTRUKTUR)	ARTIKELNUMMER PREIS »BUSINESS CLASS« (FRONTEN IN EDELSTAHL GEBÜRSTET)
450	unten: Drehtür DIN links	3	<input type="checkbox"/> httfn4586g6	<input type="checkbox"/> httbn4586g6
450	unten: Drehtür DIN rechts	3	<input type="checkbox"/> httfn4586g7	<input type="checkbox"/> httbn4586g7





MODULE FÜR AFG-CONTAINER

»FIRST CLASS« UND »BUSINESS CLASS«


UNGEKÜHLT




ANWENDUNGSBEREICH

- praktischer Stauraum für AFG-Container und die dazugehörige Technik bei Pre- und Postmix-Zapfanlagen


IHRE PRODUKTVORTEILE



- »First Class«: stilvolle Fronten in Edelstahl (1.4301) Leinenstruktur
- geschlosseneporige Oberfläche – besonders pflegeleicht
- hochwertig und beständig



- »Business Class«: stilvolle Fronten in Edelstahl (1.4301) gebürstet
- hochwertig und beständig



- Rohrrahmengestell in Edelstahl (1.4301)
- mit offenen Seiten und offener Rückseite
- für eine einfache Verlegung von Leitungen



- Rohrrahmengestell in Edelstahl (1.4301)
- optional mit geschlossener Rückwand, Seitenwänden und Bodenwanne



- geschlossene Fronten
- Edelstahl (1.4301) Leinenstruktur oder gebürstet



- Fronten mit Be- und Entlüftungsschlitzen
- Edelstahl (1.4301) Leinenstruktur oder gebürstet

HTT – HAGOLA-TROCKENTHEKEN – FÜR AFG-CONTAINER

BAUHÖHE 790 MM – FÜR AFG

»FIRST CLASS« UND »BUSINESS CLASS«

KORPUSTIEFE 600 MM UND 700 MM

UNGEKÜHLT

ROHRRAHMENGESTELLE (EDELSTAHL 1.4301) FÜR AFG-CONTAINER » KORPUSTIEFE 600 MM,
GESAMTHÖHE 830 MM, FRONTEN (DREHTÜR DIN LINKS UND DREHTÜR DIN RECHTS) INKLUSIVE 40 MM SCHLEPPSOCKEL

KORPUS- BREITE IN MM	NUTZBARE INNENMAßE IN MM (B X H X T)	AUSSTATTUNG	RG	ARTIKELNUMMER PREIS »FIRST CLASS« (FRONTEN IN EDELSTAHL LEINENSTRUKTUR)	ARTIKELNUMMER PREIS »BUSINESS CLASS« (FRONTEN IN EDELSTAHL GEBÜRSTET)
800	740 x 770 x 580	geschlossene Fronten	3	<input type="checkbox"/> httfn8076d7	<input type="checkbox"/> httbn8076d7
1000	940 x 770 x 580	geschlossene Fronten	3	<input type="checkbox"/> httfn10076d2	<input type="checkbox"/> httbn10076d2
1100	1040 x 770 x 580	geschlossene Fronten	3	<input type="checkbox"/> httfn11076d2	<input type="checkbox"/> httbn11076d2
800	740 x 770 x 580	Fronten mit Be- und Entlüftungsschlitzen	3	<input type="checkbox"/> httfn8076d6	<input type="checkbox"/> httbn8076d6
1000	940 x 770 x 580	Fronten mit Be- und Entlüftungsschlitzen	3	<input type="checkbox"/> httfn10076d1	<input type="checkbox"/> httbn10076d1
1100	1040 x 770 x 580	Fronten mit Be- und Entlüftungsschlitzen	3	<input type="checkbox"/> httfn11076d1	<input type="checkbox"/> httbn11076d1

ROHRRAHMENGESTELLE (EDELSTAHL 1.4301) FÜR AFG-CONTAINER » KORPUSTIEFE 700 MM,
GESAMTHÖHE 830 MM, FRONTEN (DREHTÜR DIN LINKS UND DREHTÜR DIN RECHTS) INKLUSIVE 40 MM SCHLEPPSOCKEL

KORPUS- BREITE IN MM	NUTZBARE INNENMAßE IN MM (B X H X T)	AUSSTATTUNG	RG	ARTIKELNUMMER PREIS »FIRST CLASS« (FRONTEN IN EDELSTAHL LEINENSTRUKTUR)	ARTIKELNUMMER PREIS »BUSINESS CLASS« (FRONTEN IN EDELSTAHL GEBÜRSTET)
800	740 x 770 x 680	geschlossene Fronten	3	<input type="checkbox"/> httfn8077d2	<input type="checkbox"/> httbn8077d1
1000	940 x 770 x 680	geschlossene Fronten	3	<input type="checkbox"/> httfn10077d2	<input type="checkbox"/> httbn10077d1
1100	1040 x 770 x 680	geschlossene Fronten	3	<input type="checkbox"/> httfn11077d2	<input type="checkbox"/> httbn11077d1
800	740 x 770 x 680	Fronten mit Be- und Entlüftungsschlitzen	3	<input type="checkbox"/> httfn8077d1	<input type="checkbox"/> httbn8077d2
1000	940 x 770 x 680	Fronten mit Be- und Entlüftungsschlitzen	3	<input type="checkbox"/> httfn10077d1	<input type="checkbox"/> httbn10077d2
1100	1040 x 770 x 680	Fronten mit Be- und Entlüftungsschlitzen	3	<input type="checkbox"/> httfn11077d1	<input type="checkbox"/> httbn11077d2

HTT – HAGOLA-TROCKENTHEKEN – FÜR AFG-CONTAINER

BAUHÖHE 890 MM – FÜR AFG

»FIRST CLASS« UND »BUSINESS CLASS«

KORPUSTIEFE 600 MM UND 700 MM

UNGEKÜHLT

ROHRRAHMENGESTELLE (EDELSTAHL 1.4301) FÜR AFG-CONTAINER » KORPUSTIEFE 600 MM,
GESAMTHÖHE 930 MM, FRONTEN (DREHTÜR DIN LINKS UND DREHTÜR DIN RECHTS) INKLUSIVE 40 MM SCHLEPPSOCKEL

KORPUS- BREITE IN MM	NUTZBARE INNENMAßE IN MM (B X H X T)	AUSSTATTUNG	RG	ARTIKELNUMMER PREIS »FIRST CLASS« (FRONTEN IN EDELSTAHL LEINENSTRUKTUR)	ARTIKELNUMMER PREIS »BUSINESS CLASS« (FRONTEN IN EDELSTAHL GEBÜRSTET)
800	740 x 870 x 580	geschlossene Fronten	3	<input type="checkbox"/> httfn8086d7	<input type="checkbox"/> httbn8086d7
1000	940 x 870 x 580	geschlossene Fronten	3	<input type="checkbox"/> httfn10086d2	<input type="checkbox"/> httbn10086d2
1100	1040 x 870 x 580	geschlossene Fronten	3	<input type="checkbox"/> httfn11086d2	<input type="checkbox"/> httbn11086d2
800	740 x 870 x 580	Fronten mit Be- und Entlüftungsschlitzen	3	<input type="checkbox"/> httfn8086d6	<input type="checkbox"/> httbn8086d6
1000	940 x 870 x 580	Fronten mit Be- und Entlüftungsschlitzen	3	<input type="checkbox"/> httfn10086d1	<input type="checkbox"/> httbn10086d1
1100	1040 x 870 x 580	Fronten mit Be- und Entlüftungsschlitzen	3	<input type="checkbox"/> httfn11086d1	<input type="checkbox"/> httbn11086d1

ROHRRAHMENGESTELLE (EDELSTAHL 1.4301) FÜR AFG-CONTAINER » KORPUSTIEFE 700 MM,
GESAMTHÖHE 930 MM, FRONTEN (DREHTÜR DIN LINKS UND DREHTÜR DIN RECHTS) INKLUSIVE 40 MM SCHLEPPSOCKEL

KORPUS- BREITE IN MM	NUTZBARE INNENMAßE IN MM (B X H X T)	AUSSTATTUNG	RG	ARTIKELNUMMER PREIS »FIRST CLASS« (FRONTEN IN EDELSTAHL LEINENSTRUKTUR)	ARTIKELNUMMER PREIS »BUSINESS CLASS« (FRONTEN IN EDELSTAHL GEBÜRSTET)
800	740 x 870 x 680	geschlossene Fronten	3	<input type="checkbox"/> httfn8087d2	<input type="checkbox"/> httbn8087d1
1000	940 x 870 x 680	geschlossene Fronten	3	<input type="checkbox"/> httfn10087d2	<input type="checkbox"/> httbn10087d1
1100	1040 x 870 x 680	geschlossene Fronten	3	<input type="checkbox"/> httfn11087d2	<input type="checkbox"/> httbn11087d1
800	740 x 870 x 680	Fronten mit Be- und Entlüftungsschlitzen	3	<input type="checkbox"/> httfn8087d1	<input type="checkbox"/> httbn8087d2
1000	940 x 870 x 680	Fronten mit Be- und Entlüftungsschlitzen	3	<input type="checkbox"/> httfn10087d1	<input type="checkbox"/> httbn10087d2
1100	1040 x 870 x 680	Fronten mit Be- und Entlüftungsschlitzen	3	<input type="checkbox"/> httfn11087d1	<input type="checkbox"/> httbn11087d2



HTT – HAGOLA-TROCKENTHEKEN – FÜR AFG-CONTAINER

■ ■ AUSFÜHRUNG »GESCHLOSSEN« – FÜR AFG

»FIRST CLASS« UND »BUSINESS CLASS«

KORPUSTIEFE 600 MM UND 700 MM

BAUHÖHE 790 MM UND 890 MM

UNGEKÜHLT

BODENWANNE » MONTIERT ODER LOSE, FÜR ROHRRAHMENGESTELLE (SIEHE SEITE 209 UND 210),
IN EDELSTAHL (1.4301) GEBÜRSTET, FÜR »FIRST CLASS« UND »BUSINESS CLASS«

KORPUSBREITE IN MM	KORPUSTIEFE 600 MM	KORPUSTIEFE 700 MM	RG	ARTIKELNUMMER PREIS AUSFÜHRUNG »MONTIERT«	ARTIKELNUMMER PREIS AUSFÜHRUNG »LOSE«
800	●		3	<input type="checkbox"/> httafg7	<input type="checkbox"/> httafg1
1000	●		3	<input type="checkbox"/> httafg8	<input type="checkbox"/> httafg2
1100	●		3	<input type="checkbox"/> httafg9	<input type="checkbox"/> httafg3
800		●	3	<input type="checkbox"/> httafg10	<input type="checkbox"/> httafg4
1000		●	3	<input type="checkbox"/> httafg11	<input type="checkbox"/> httafg5
1100		●	3	<input type="checkbox"/> httafg12	<input type="checkbox"/> httafg6

RÜCKWANDKASSETTE » EINGESCHWEIßT IN ROHRRAHMENGESTELL (SIEHE SEITE 209 UND 210),
IN EDELSTAHL (1.4301) GEBÜRSTET, FÜR »FIRST CLASS« UND »BUSINESS CLASS«, BAUHÖHE 790/890 MM

KORPUSBREITE IN MM	AUSFÜHRUNG	RG	ARTIKELNUMMER PREIS BAUHÖHE 790 MM	ARTIKELNUMMER PREIS BAUHÖHE 890 MM
800	Rückwand	3	<input type="checkbox"/> httafgrw1	<input type="checkbox"/> httafgrw4
1000	Rückwand	3	<input type="checkbox"/> httafgrw2	<input type="checkbox"/> httafgrw5
1100	Rückwand	3	<input type="checkbox"/> httafgrw3	<input type="checkbox"/> httafgrw6

SEITENWANDKASSETTE LINKS ODER RECHTS » EINGESCHWEIßT IN ROHRRAHMENGESTELL (SIEHE SEITE 209 UND 210),
IN EDELSTAHL (1.4301) GEBÜRSTET, FÜR »FIRST CLASS« UND »BUSINESS CLASS«, BAUHÖHE 790/890 MM

KORPUSTIEFE 600 MM	KORPUSTIEFE 700 MM	SEITE LINKS / RECHTS	RG	ARTIKELNUMMER PREIS BAUHÖHE 790 MM	ARTIKELNUMMER PREIS BAUHÖHE 890 MM
●		<input type="checkbox"/> / <input type="checkbox"/>	3	<input type="checkbox"/> httafgsw1	<input type="checkbox"/> httafgsw3
	●	<input type="checkbox"/> / <input type="checkbox"/>	3	<input type="checkbox"/> httafgsw2	<input type="checkbox"/> httafgsw4

HTT – HAGOLA-TROCKENTHEKEN

☐ ZUBEHÖR FÜR INSTALLATIONSFÄCHER UND TROCKENTEILE

BAU- HÖHE IN MM	AUßEN- VERKLEIDUNG IN EDELSTAHL (1.4301)	RG	ARTIKELNUMMER PREIS »FIRST CLASS« (IN EDELSTAHL LEINENSTRUKTUR)	ARTIKELNUMMER PREIS »BUSINESS CLASS« (IN EDELSTAHL GEBÜRSTET)
525	linke Stirnseite	3	☐ zctva33	☐ zctva30
525	rechte Stirnseite	3	☐ zctva34	☐ zctva31
525	Rückwand, pro Abteil	3	☐ zctva35	☐ zctva32
790	linke Stirnseite	3	☐ zctva7	☐ zctva1
790	rechte Stirnseite	3	☐ zctva8	☐ zctva2
790	Rückwand, pro Abteil	3	☐ zctva9	☐ zctva3
890	linke Stirnseite	3	☐ zctva10	☐ zctva4
890	rechte Stirnseite	3	☐ zctva11	☐ zctva5
890	Rückwand, pro Abteil	3	☐ zctva12	☐ zctva6

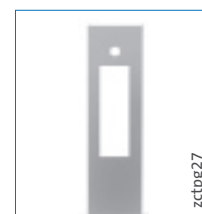
HANDTUCHHALTER IN EDELSTAHL (1.4301) GEBÜRSTET	RG	ARTIKELNUMMER PREIS
Handtuch-Halter (Haken) zum Einhängen in Beckenblende, lose	3	☐ zctdiv16

MANOMETER, VERCHROMT (FÜR INSTALLATIONSFÄCHER)	RG	ARTIKELNUMMER PREIS
0 – 6 bar, bei 3 bar roter Strich, montiert	2	☐ zssema4
0 – 10 bar, bei 7 bar roter Strich, montiert	2	☐ zssema6

MONTAGEKOSTEN	RG	ARTIKELNUMMER PREIS
Werksmontage von einzelnen Modulen zu einer Einheit nach Kundenwunsch, lfm.	6	☐ zctdiv7



PASSBLLENDE FÜR BAUHÖHE 790 MM	RG	ARTIKELNUMMER PREIS »FIRST CLASS« (FRONTEN IN EDELSTAHL LEINENSTRUKTUR)	ARTIKELNUMMER PREIS »BUSINESS CLASS« (FRONTEN IN EDELSTAHL GEBÜRSTET)
Passblende gerade, 50 mm breit	3	<input type="checkbox"/> zctpg9	<input type="checkbox"/> zctpg1
Passblende gerade, 100 mm breit	3	<input type="checkbox"/> zctpg10	<input type="checkbox"/> zctpg2
Passblende gerade, 150 mm breit	3	<input type="checkbox"/> zctpg11	<input type="checkbox"/> zctpg3
Passblende gerade, 200 mm breit	3	<input type="checkbox"/> zctpg12	<input type="checkbox"/> zctpg4
Passblende gerade, 80 mm breit, mit Ausschnitt für Steuerung Typ 42	3	<input type="checkbox"/> zctpg27	<input type="checkbox"/> zctpg25
Winkelpassblende 90°, 2 x 50 mm breit	3	<input type="checkbox"/> zctpw14	<input type="checkbox"/> zctpw2
Winkelpassblende 90°, 2 x 100 mm breit	3	<input type="checkbox"/> zctpw17	<input type="checkbox"/> zctpw5



PASSBLLENDE FÜR BAUHÖHE 890 MM	RG	ARTIKELNUMMER PREIS »FIRST CLASS« (FRONTEN IN EDELSTAHL LEINENSTRUKTUR)	ARTIKELNUMMER PREIS »BUSINESS CLASS« (FRONTEN IN EDELSTAHL GEBÜRSTET)
Passblende gerade, 50 mm breit	3	<input type="checkbox"/> zctpg13	<input type="checkbox"/> zctpg5
Passblende gerade, 100 mm breit	3	<input type="checkbox"/> zctpg14	<input type="checkbox"/> zctpg6
Passblende gerade, 150 mm breit	3	<input type="checkbox"/> zctpg15	<input type="checkbox"/> zctpg7
Passblende gerade, 200 mm breit	3	<input type="checkbox"/> zctpg16	<input type="checkbox"/> zctpg8
Passblende gerade, 80 mm breit, mit Ausschnitt für Steuerung Typ 42	3	<input type="checkbox"/> zctpg28	<input type="checkbox"/> zctpg26
Winkelpassblende 90°, 2 x 50 mm breit	3	<input type="checkbox"/> zctpw20	<input type="checkbox"/> zctpw8
Winkelpassblende 90°, 2 x 100 mm breit	3	<input type="checkbox"/> zctpw23	<input type="checkbox"/> zctpw11

PFLEGEMITTEL	RG	ARTIKELNUMMER PREIS
HAGOLA-Edelstahl-Reinigungsspray, 500 ml	6	<input type="checkbox"/> hepdiv8

HTT – HAGOLA-TROCKENTHEKEN

PULVERBESCHICHTUNG	RG	ARTIKELNUMMER PREIS
Pulverbeschichtung pro Drehtür- oder Auszugsfront, Farbwahl gemäß RAL-Farbtabelle	3	<input type="checkbox"/> zctdiv38

SOCKELSCHIENEN / KOMPAKTSOCKEL	RG	ARTIKELNUMMER PREIS
2 Sockelschienen 20 x 20 mm, Aluminium, lfm. montiert	3	<input type="checkbox"/> zctso1
2 Sockelschienen 30 x 10 mm, Aluminium, lfm. montiert	3	<input type="checkbox"/> zctso14
2 Sockelschienen 30 x 40 mm, Aluminium, lfm. montiert	3	<input type="checkbox"/> zctso3
2 Sockelschienen 60 x 50 mm, Aluminium, lfm. montiert	3	<input type="checkbox"/> zctso8
Kompaktsockel, Blende mit Tacon schwarz belegt, 100 mm hoch, mit verstellbaren Füßen von 95 – 125 mm Höhe, lfm. montiert	3	<input type="checkbox"/> zctso4
Kompaktsockel, Blende mit Edelstahl (1.4301) Leinenstruktur belegt, 100 mm hoch, mit verstellbaren Füßen von 95 – 125 mm Höhe, lfm. montiert	3	<input type="checkbox"/> zctso6
Kompaktsockel, Blende mit Edelstahl (1.4301) gebürstet belegt, 100 mm hoch, mit verstellbaren Füßen von 95 – 125 mm Höhe, lfm. montiert	3	<input type="checkbox"/> zctso5
Kompaktsockel, Blende mit Aluminium belegt (Optik: Edelstahl gebürstet), 100 mm hoch, mit verstellbaren Füßen von 95 – 125 mm Höhe, lfm. montiert	3	<input type="checkbox"/> zctso7



VERRIEGELUNG FÜR FRONTEN	RG	ARTIKELNUMMER PREIS
Zylinderschloss für Drehtür- und Rollenauszugsfront (Installationsfach)	3	<input type="checkbox"/> zctdiv34
Zylinderschloss für Drehtürfront (Installationsfach für Kälteaggregat)	3	<input type="checkbox"/> zctdiv37
Zylinderschloss für Drehtür- und Rollenauszugsfront (Trockenteil)	3	<input type="checkbox"/> zctdiv35
Zylinderschloss für Schubladenfront (Trockenteil)	3	<input type="checkbox"/> zctdiv36
Zylinderschloss für Drehtürfront (Trockenteil für AFG-Container)	3	<input type="checkbox"/> zctdiv53





FÜR MEHR EFFIZIENZ, ERGONOMIE UND FLEXIBILITÄT

☒☒ HAGOLA-COCKTAILSTATIONEN

☒☒ ÜBERSICHT DER PRODUKTE

- ☒☒ Cocktailstationen, Ausführung »Business Class«
- ☒☒ Zubehör für Cocktailstationen

☒☒ PRODUKTVORTEILE

- ☒☒ besonders ergonomisch angeordnete Stationselemente
- ☒☒ verschiedenen Modelle und Größen (7 Grundmodelle)
- ☒☒ viele verschiedene Ausstattungsmöglichkeiten
- ☒☒ individuelle Maßanfertigungen auf Anfrage
- ☒☒ in Edelstahl (1.4301) gebürstet
- ☒☒ ungekühlte Module
- ☒☒ umfangreiches Zubehör

☒☒ ANWENDBEREICHE

- ☒☒ Theken-/Barbereich in der Gastronomie
- ☒☒ Cocktailbars
- ☒☒ Eventgastronomie



Modell »Hinz« in der Sonderausführung mit Barbrett

☒☒ GUT ZU WISSEN

- ☒☒ Exklusiv – das Modell »Hinz« wurde in Zusammenarbeit mit dem international erfolgreichen und mehrfach ausgezeichneten Barmanager Stephan Hinz entwickelt.

☒☒ GEPRÜFTE QUALITÄT



Management System
ISO 9001:2015
www.tuv.com
ID 110000440



HCS – HAGOLA-COCKTAILSTATIONEN

»BUSINESS CLASS« IN BAUHÖHE 790 MM ODER 890 MM, UNGEKÜHLT

❑❑ **DAS BESONDERE PLUS** – DURCHDACHT UND ERGONOMISCH ANGEORDNET – DIE EXKLUSIVE AUSSTATTUNG DES MODELLS »HINZ«:


- ❑❑ Schankdeck-Abdeckung mit Tropfmulde und einzigartigen Prismen-Lochplatten
- ❑❑ untergesetzte, isolierte Wanne mit Lochblech und Trennwänden (zur getrennten Lagerung von Crushed-Ice und Würfeis oder auch zur zusätzlichen Kühlung von Getränkeflaschen – statische Kühlung durch daneben gelagertes Eis)
- ❑❑ inklusive Quersteg für 5 x GN 1/9 über der isolierten Wanne; passende GN-Behälter (z. B. zur Lagerung von Zutaten) sind separat erhältlich
- ❑❑ eingebauter Gläserdruckspüler mit Absperrhahn zum schnellen Ausspülen der Shaker/Blender
- ❑❑ ein Handwaschbecken mit praktischem Wasser- und Überlauf zum ständigen Spülen der Arbeitsgeräte (z. B. Strainer, Messer o. ä.)
- ❑❑ ein Handwaschbecken mit Kaltwasserhahn und Ablaufgarnitur
- ❑❑ ein Schneidbrett
- ❑❑ Abfallschacht mit großem Auffangbehälter (20 l)
- ❑❑ zwei Speedracks zum Einhängen in Beckenblende (als zusätzliche Stellfläche für Flaschen etc.)



❑❑ ECKDATEN

- ❑❑ Arbeitsplatte in Edelstahl (1.4301) gebürstet, Höhe 50 mm
- ❑❑ Wandanschluss (Tiefe 660 mm) oder umlaufende Abkantung (Tiefe 700 mm)
- ❑❑ Unterbau (ungekühlt) komplett in Edelstahl (1.4301), Höhe 790 mm oder 890 mm (Modell »Hinz« nur in 890 mm)
- ❑❑ Sockelschienen, Höhe 40 mm

IHRE PRODUKTVORTEILE – UMFANGREICHES ZUBEHÖR



- ❑❑ Aufsatzboard zum Platzieren auf der Arbeitsfläche mit 15° Neigung für GN-Behälter



- ❑❑ Aufsatzboard zum Platzieren auf der Arbeitsfläche mit 40° Neigung für GN-Behälter und Flaschen (GN-Behälter nicht im Lieferumfang enthalten, siehe Zubehör)



- ❑❑ Speedrack zum Einhängen, z. B. als Stellfläche für Mixer/Blender




- ❑❑ Speedrack zum Einhängen, z. B. als Stellfläche für Flaschen
- ❑❑ zusätzliches Speedrack zum Einhängen, z. B. als Stellfläche für Flaschen

HCS – HAGOLA-COCKTAILSTATIONEN

»BUSINESS CLASS«

IN BAUHÖHE 790 MM ODER 890 MM,
UNGEKÜHLT



MODELL HAWAII » MAßE: 1050 X 880/980 X 660/700 MM (B X H X T)



ARBEITSPLATTE MIT TROPFMULDE UND PRISMEN-LOCHPLATTE, SCHNEIDBRETT UND GLÄSERDRUCKSPÜLER, UNTERGESETZTE ISOLIERTE WANNE MIT LOCHBLECH UND TRENNWAND, AUFSATZBOARD FÜR 5 X GN 1/9, UNTERBAU: EIN MODUL MIT ZWEI OFFENEN ABTEILEN UND ZWEI SPEEDRACKS

ABKANTUNG UMLAUFEND, TIEFE 700 MM	WANDANSCHLUSS 37 MM GASTSEITIG, TIEFE 660 MM	ABMESSUNG BREITE IN MM	RG	ARTIKELNUMMER PREIS BAUHÖHE 790 MM	ARTIKELNUMMER PREIS BAUHÖHE 890 MM
●		1050	3	<input type="checkbox"/> hcsb105863	<input type="checkbox"/> hcsb105963
●		1050	3	<input type="checkbox"/> hcsb105873	<input type="checkbox"/> hcsb105973

MODELL GEORGIA » MAßE: 1050 X 880/980 X 660/700 MM (B X H X T)

ARBEITSPLATTE, UNTERGESETZTE ISOLIERTE WANNE MIT SCHIEBEDECKEL, LOCHBLECHEN UND TRENNWÄNDEN, AUFSATZBOARD FÜR 5 X GN 1/9, UNTERBAU: EIN MODUL MIT ZWEI OFFENEN ABTEILEN UND ZWEI SPEEDRACKS

ABKANTUNG UMLAUFEND, TIEFE 700 MM	WANDANSCHLUSS TIEFE 660 MM	ABMESSUNG BREITE IN MM	RG	ARTIKELNUMMER PREIS BAUHÖHE 790 MM	ARTIKELNUMMER PREIS BAUHÖHE 890 MM
●		1050	3	<input type="checkbox"/> hcsb105862	<input type="checkbox"/> hcsb105962
●		1050	3	<input type="checkbox"/> hcsb105872	<input type="checkbox"/> hcsb105972



MODELL HINZ » MAßE: 1510 X 980 X 660/700 MM (B X H X T)

ARBEITSPLATTE MIT TROPFMULDE UND PRISMEN-LOCHPLATTE, SCHNEIDBRETT UND GLÄSERDRUCKSPÜLER, UNTERGESETZTE ISOLIERTE WANNE MIT LOCHBLECH, TRENNWÄNDEN UND GN-QUERSTEG FÜR 5 X GN 1/9, ZWEI SPÜLBECKEN, ABFALLSCHACHT, UNTERBAU: ZWEI MODULE MIT DREI OFFENEN ABTEILEN, ABFALLAUSZUG UND ZWEI SPEEDRACKS

ABKANTUNG UMLAUFEND, TIEFE 700 MM	WANDANSCHLUSS 37 MM GASTSEITIG, TIEFE 660 MM	ABMESSUNG BREITE IN MM	RG	ARTIKELNUMMER PREIS BAUHÖHE 790 MM	ARTIKELNUMMER PREIS BAUHÖHE 890 MM
●		1510	3	–	<input type="checkbox"/> hcsb151962
●		1510	3	–	<input type="checkbox"/> hcsb151972

MODELL ARIZONA » MAßE: 1550 X 880/980 X 660/700 MM (B X H X T)




ARBEITSPLATTE MIT TROPFMULDE UND PRISMEN-LOCHPLATTE, SCHNEIDBRETT UND GLÄSERDRUCKSPÜLER, UNTERGESETZTE ISOLIERTE WANNE MIT SCHIEBEDECKEL UND LOCHBLECH UND TRENNWAND, BECKEN MIT GELOCHTEM EINSATZ, AUFSATZBOARD FÜR 4 X GN 1/9 LÄNGS, UNTERBAU: ZWEI MODULE MIT DREI OFFENEN ABTEILEN, FLASCHENTREPPE UND ZWEI SPEEDRACKS

ABKANTUNG UMLAUFEND, TIEFE 700 MM	WANDANSCHLUSS 37 MM GASTSEITIG, TIEFE 660 MM	ABMESSUNG BREITE IN MM	RG	ARTIKELNUMMER PREIS BAUHÖHE 790 MM	ARTIKELNUMMER PREIS BAUHÖHE 890 MM
●		1550	3	<input type="checkbox"/> hcsb155861	<input type="checkbox"/> hcsb155961
●		1550	3	<input type="checkbox"/> hcsb155871	<input type="checkbox"/> hcsb155971

» **DAS PASSENDE ZUBEHÖR** FINDEN SIE AB SEITE 225.

Ein umfangreiches Zubehörprogramm (Speedracks, Aufsatzboards etc.) rundet die Vielfalt ab.

HCS – HAGOLA-COCKTAILSTATIONEN



MODELL FLORIDA » MAßE: 2050 X 880/980 X 660/700 MM (B X H X T)

ARBEITSPLATTE MIT TROPFMULDE UND PRISMEN-LOCHPLATTE, SCHNEIDBRETT UND GLÄSERDRUCKSPÜLER, UNTERGESETZTE ISOLIERTE WANNE MIT SCHIEBEDECKEL, LOCHBLECH UND TRENNWAND, BECKEN MIT GELOCHTEM EINSATZ, AUFSATZBOARD FÜR 5 X GN 1/9, UNTERBAU: DREI MODULE MIT VIER OFFENEN ABTEILEN, FLASCHENTREPPE UND ZWEI SPEEDRACKS

ABKANTUNG UMLAUFEND, TIEFE 700 MM	WANDANSCHLUSS 37 MM GASTSEITIG, TIEFE 660 MM	ABMESSUNG BREITE IN MM	RG	ARTIKELNUMMER PREIS BAUHÖHE 790 MM	ARTIKELNUMMER PREIS BAUHÖHE 890 MM
●	●	2050	3	<input type="checkbox"/> hcsb205862	<input type="checkbox"/> hcsb205962
●	●	2050	3	<input type="checkbox"/> hcsb205872	<input type="checkbox"/> hcsb205972

MODELL VIRGINIA » MAßE: 3050 X 880/980 X 660/700 MM (B X H X T)

ARBEITSPLATTE MIT ZWEI TROPFMULDEN UND PRISMEN-LOCHPLATTEN, SCHNEIDBRETT UND GLÄSERDRUCKSPÜLER, UNTERGESETZTE ISOLIERTE WANNE MIT SCHIEBEDECKEL, LOCHBLECH UND TRENNWAND, BECKEN MIT GELOCHTEM EINSATZ, AUFSATZBOARD FÜR 5 X GN 1/9, UNTERBAU: EIN MODUL MIT VOLLAUSZÜGEN, DREI MODULE MIT VIER OFFENEN ABTEILEN, ABFALLKIPPER (35 L), FLASCHENTREPPE UND DREI SPEEDRACKS

ABKANTUNG UMLAUFEND, TIEFE 700 MM	WANDANSCHLUSS 37 MM GASTSEITIG, TIEFE 660 MM	ABMESSUNG BREITE IN MM	RG	ARTIKELNUMMER PREIS BAUHÖHE 790 MM	ARTIKELNUMMER PREIS BAUHÖHE 890 MM
●	●	3050	3	<input type="checkbox"/> hcsb305861	<input type="checkbox"/> hcsb305961
●	●	3050	3	<input type="checkbox"/> hcsb305871	<input type="checkbox"/> hcsb305971

MODELL CALIFORNIA » MAßE: 3050 X 880/980 X 660/700 MM (B X H X T)

ARBEITSPLATTE MIT ZWEI TROPFMULDEN UND PRISMEN-LOCHPLATTEN, SCHNEIDBRETT UND GLÄSERDRUCKSPÜLER, ZWEI UNTERGESETZTE ISOLIERTE WANNEN MIT SCHIEBEDECKELN, LOCHBLECHEN UND TRENNWÄNDEN, ZWEI BECKEN MIT GELOCHTEN EINSÄTZEN, ZWEI AUFSATZBOARDS FÜR 4 X GN 1/9 LÄNGS, UNTERBAU: DREI MODULE MIT SECHS OFFENEN ABTEILEN, FLASCHENTREPPE UND VIER SPEEDRACKS

ABKANTUNG UMLAUFEND, TIEFE 700 MM	WANDANSCHLUSS 37 MM GASTSEITIG, TIEFE 660 MM	ABMESSUNG BREITE IN MM	RG	ARTIKELNUMMER PREIS BAUHÖHE 790 MM	ARTIKELNUMMER PREIS BAUHÖHE 890 MM
●	●	3050	3	<input type="checkbox"/> hcsb305862	<input type="checkbox"/> hcsb305962
●	●	3050	3	<input type="checkbox"/> hcsb305872	<input type="checkbox"/> hcsb305972

» **DAS PASSENDE ZUBEHÖR** FINDEN SIE AB SEITE 225.

Ein umfangreiches Zubehörprogramm (Speedracks, Aufsatzboards etc.) rundet die Vielfalt ab.

FRONT EDELSTAHL (1.4301) GEBÜRSTET

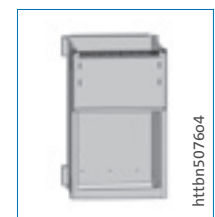
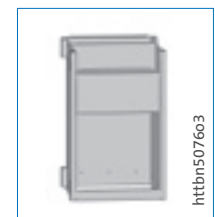
» INDIVIDUELLE AUSSTATTUNG FÜR TROCKENTHEKEN 500/1000 X 790/890 X 600 MM (B X H X T)

AUSSTATTUNG	RG	ARTIKELNUMMER PREIS
Einlegeboden	3	<input type="checkbox"/> httee2
Drehtür DIN links, NH 390 mm	3	<input type="checkbox"/> httbd11
Drehtür DIN rechts, NH 390 mm	3	<input type="checkbox"/> httbd12
Rollenauszug, NH 395 mm	3	<input type="checkbox"/> httba3
Vollauszug, NH 395 mm	3	<input type="checkbox"/> httba4
Abfallauszug 2 x 22 l	3	<input type="checkbox"/> httbz3
Abfallkipper 26 l	3	<input type="checkbox"/> httbp3

TROCKENTHEKEN »BUSINESS CLASS«

» BAUHÖHE 790 UND 890 MM, TIEFE: 600 MM, KORPUS: EDELSTAHL (1.4301)

KORPUS-BREITE IN MM	AUSSTATTUNG	RG	ARTIKELNUMMER PREIS BAUHÖHE 790 MM	ARTIKELNUMMER PREIS BAUHÖHE 890 MM
500	mit Stellfläche für Mixer oben, unten offen	3	<input type="checkbox"/> httbn5076o3	<input type="checkbox"/> httbn5086o3
500	mit Beckenblende oben, unten offen	3	<input type="checkbox"/> httbn5076o4	<input type="checkbox"/> httbn5086o4
500	mit Flaschentreppe oben, unten offen	3	<input type="checkbox"/> httbn5076o5	<input type="checkbox"/> httbn5086o5
500	offenes Modul mit Zwischenboden, BH 790 = NH 680 mm BH 890 = NH 780 mm	3	<input type="checkbox"/> httbn5076o5	<input type="checkbox"/> httbn5086o5
500	offenes Modul mit Auszugskörben ohne Front, BH 790 = NH 3 x 220 mm BH 890 = NH 3 x 255 mm	3	<input type="checkbox"/> httbn5076o6	<input type="checkbox"/> httbn5086o6
1000	mit Flaschentreppe oben, unten links/rechts offen	3	<input type="checkbox"/> httbn10076o2	<input type="checkbox"/> httbn10086o2
1000	mit Flaschentreppe oben, unten links mit Einlegeboden und Zwischenwand, rechts offen	3	<input type="checkbox"/> httbn10076o5	<input type="checkbox"/> httbn10086o5
1000	mit Flaschentreppe oben, unten links offen, rechts mit Einlegeboden und Zwischenwand	3	<input type="checkbox"/> httbn10076o6	<input type="checkbox"/> httbn10086o6
1000	mit Beckenblende oben, unten links/rechts offen	3	<input type="checkbox"/> httbn10076o1	<input type="checkbox"/> httbn10086o1
1000	mit Beckenblende oben, unten links mit Einlegeboden und Zwischenwand, rechts offen	3	<input type="checkbox"/> httbn10076o3	<input type="checkbox"/> httbn10086o3
1000	mit Beckenblende oben, unten links offen, rechts mit Einlegeboden und Zwischenwand	3	<input type="checkbox"/> httbn10076o4	<input type="checkbox"/> httbn10086o4
1000	mit Beckenblende und Abfallauszug (20 l), unten links/rechts offen	3	–	<input type="checkbox"/> httbn10086o7



HCS – HAGOLA-COCKTAILSTATIONEN

ZUBEHÖR

INDIVIDUELLE AUSSTATTUNG	RG	ARTIKELNUMMER PREIS
Grundauführung für Barbrett mit Frontverkleidung, Front in Edelstahl (1.4301) Leinenstruktur, Abmessung lt. Zeichnung	3	<input type="checkbox"/> zcsdiv8
Barbrett mit Front- und Seitenverkleidung, Front und Seiten in Edelstahl (1.4301) Leinenstruktur, lfm., Abmessung lt. Zeichnung	3	<input type="checkbox"/> zcsdiv4
Beleuchtung unterhalb des Barbretts montiert, lfm.	3	<input type="checkbox"/> zcsdiv7
Speedrack zum Einhängen, 480 x 220/31 x 200 mm, als Stellfläche für Mixer/Blender	3	<input type="checkbox"/> zcsdiv18
Speedrack zum Einhängen, 480 x 220/66 x 100 mm, als Stellfläche für Flaschen	3	<input type="checkbox"/> zcsdiv19
zusätzliches Speedrack zum Einhängen, 480 x 102/66 x 100 mm, als Stellfläche für Flaschen	3	<input type="checkbox"/> zcsdiv20
Aufsatzboard schräg (15°), 452 x 154/100 x 200 mm, für 4 x GN 1/9 längs, ohne GN-Behälter	3	<input type="checkbox"/> zcsdiv5
Aufsatzboard schräg (15°), 452 x 154/100 x 200 mm, für 4 x GN 1/9 längs, ohne GN-Behälter, mit Stellfüßen, für die Modelle »Arizona« und »California«	3	<input type="checkbox"/> zcsdiv21
Aufsatzboard schräg (40°), 900 x 156 x 288 mm, für 5 x GN 1/9 quer, ohne GN-Behälter, für die Modelle »Hawaii« und »Florida«	3	<input type="checkbox"/> zcsdiv6
Aufsatzboard schräg (40°), 900 x 156 x 288 mm, für 5 x GN 1/9 quer, ohne GN-Behälter, mit Stellfüßen, für die Modelle »Georgia« und »Virginia«	3	<input type="checkbox"/> zcsdiv22
Trennwand für isolierte Wanne mit Schiebedeckel, Maße: 500 x 190 mm (B x H)	5	<input type="checkbox"/> zkwdiv28
GN-Behälter 1/9, 100 mm tief, 0,9 Liter	1	<input type="checkbox"/> zsagn191
Ablaufgarnitur mit Rückschlagventil und Siphon für Kühlwannen/Spülbecken, zur Verhinderung einer Rückverkeimung, 1 ¼“	1	<input type="checkbox"/> zsaag8
Drink Rail, Abmessungen: 442 x 243,5 mm, Stellfläche: 420 x 140 mm mit Prismen-Lochplatte, Ablauf mittig	3	<input type="checkbox"/> zcsdiv23
Schneidbrett für Tropfmulde, 140 x 10 x 350 mm weiß, PE-500 (für Modell »Florida«)	1	<input type="checkbox"/> zsadiv79



HANDLÄUFE / FUßLÄUFE IN EDELSTAHL (1.4301) GEBÜRSTET, Ø 1 ½“ (38,1 MM)	RG	ARTIKELNUMMER PREIS
Handlauf für Modell »Hawaii«, mit Handlaufhalter oben, 1 Rohr, Länge: 1050 mm	3	<input type="checkbox"/> zcsdiv9
Handlauf für Modell »Hawaii«, mit Handlaufhalter unten, 1 Rohr, Länge: 1050 mm	3	<input type="checkbox"/> zcsdiv12
Handlauf für Modell »Florida«, mit Handlaufhalter oben, 1 Rohr, Länge: 2050 mm	3	<input type="checkbox"/> zcsdiv11
Handlauf für Modell »Florida«, mit Handlaufhalter unten, 1 Rohr, Länge: 2050 mm	3	<input type="checkbox"/> zcsdiv14
Fußlauf für Modell »Hawaii«, 3 Rohre, Länge: 1050 mm	3	<input type="checkbox"/> zcsdiv15
Fußlauf für Modell »Florida«, 3 Rohre, Länge: 2050 mm	3	<input type="checkbox"/> zcsdiv17



Stephan Hinz, Mitentwickler und Namensgeber des Modells »Hinz«



FÜR PERFEKT VORGEWÄRMTES GESCHIRR

■ ■ HAGOLA-WÄRMESCHRÄNKE

wie Kaffeestation
»Caliente« (gespiegelt)
steckerfertig
(ohne Dekoration)



■ ■ ÜBERSICHT DER PRODUKTE

- ■ Wärmeschränke und Kaffeestation »Caliente«, Bauhöhe 790 mm
- ■ Wärmeschränke und Kaffeestation »Caliente«, Bauhöhe 890 mm

■ ■ PRODUKTVORTEILE

- ■ Korpus innen und außen in Edelstahl (1.4301)
- ■ Auszugsführungen und Auszugsrahmen aus Edelstahl
- ■ viele funktionale Ausstattungselemente (z. B. Sudschublade, Abfallkipper, Besteckschublade etc.)
- ■ viel Stauraum – alles griffbereit in Ihrer Nähe
- ■ überall integrierbar
- ■ individuelle Maßanfertigungen auf Anfrage

■ ■ ANWENDUNGSBEREICHE

- ■ Cafés, Bistros, Kaffeebars
- ■ Lounges und Szenegastronomie
- ■ überall, wo perfekt vorgewärmtes Geschirr benötigt wird

■ ■ GUT ZU WISSEN

- ■ Die Kaffeestation Modell »Caliente« ist ein fertig zusammengestellter, steckerfertiger Wärmeschränk mit vielen Extras.

■ ■ GEPRÜFTE QUALITÄT

- ■ Prüfbedingung gemäß EN ISO 23953-2
- ■ Klimaklasse 3, d. h. Umgebung 25 °C bei 60 % rel. LF
- ■ Temperaturklasse S, d. h. +30 °C bis +80 °C



Management System
ISO 9001:2015

www.tuv.com
ID: 1100000440



HWS – HAGOLA-WÄRMESCHRÄNKE


WÄRMESCHRÄNKE FÜR TELLER, TASSEN ETC.

BAUHÖHE 790 UND 890 MM,
»FIRST CLASS« ODER »BUSINESS CLASS«


ECKDATEN

- ❑ Bauhöhe: 790 mm oder 890 mm
- ❑ Korpusbreite: 500 mm oder 600 mm
- ❑ Korpusstärke: 500 mm oder 600 mm
- ❑ isolierter Korpus in Edelstahl (1.4301) gebürstet
- ❑ steckerfertiger Anschluss (230 V/50 Hz), Heizleistung 500 Watt Umluft

IHRE PRODUKTVORTEILE



- ❑ »First Class«: stilvolle Fronten in Edelstahl (1.4301) Leinenstruktur – hochwertig, beständig und besonders pflegeleicht (geschlossenporige Oberfläche)



- ❑ »Business Class«: stilvolle Fronten in Edelstahl (1.4301) gebürstet – hochwertig und beständig



- ❑ beleuchteter Hauptschalter
- ❑ stufenlos regelbar von 30 – 80 °C



- ❑ Sudschublade mit robuster Abklopfleiste



- ❑ Vollauszug optional für Tassen, Teller, Gläser
- ❑ auch für Geschirrkörbe 400 x 400 oder 500 x 500 mm
- ❑ besonders praktisch: die Geschirrkörbe können direkt aus der Spülmaschine in die Vollauszüge (Wärmeschrank) gestellt werden



wie Kaffeestation »Caliente« (gespiegelt)


❑ **DAS BESONDERE PLUS** – DIE STECKERFERTIGE UND KOMPLETT AUSGESTATTETE KAFFEESTATION »CALIENTE« BIETET ALS FERTIGER ALLROUNDER VIELE EXTRAS:

- ❑ Arbeitsplatte in Edelstahl (1.4301) gebürstet, Höhe 50 mm
- ❑ Wandanschluss (Tiefe 560/660 mm) oder umlaufende Abkantung (Tiefe 600/700 mm)
- ❑ Modul Wärmeschrank: 4 Vollauszüge ohne Boden für Geschirrkörbe (400 x 400 mm oder 500 x 500 mm)
- ❑ Modul Trockentheke: Besteckschublade inkl. Besteckeinsetz, Schublade und Drehtür
- ❑ Modul Trockentheke: Sudschublade und Abfallkipper
- ❑ Sockelschienen: Höhe 40 mm



HWS – HAGOLA-WÄRMESCHRÄNKE

BAUHÖHE 790 MM IN »FIRST CLASS« UND »BUSINESS CLASS«



KAFFESTATION CALIENTE » MAßE: 1350 X 880 X 560/600/660/700 MM (B X H X T)
ARBEITSPLATTE GLATT, WÄRMESCHRANK MIT DREI VOLLAUSSÜGEN (OHNE BODEN)
FÜR GESCHIRRKÖRBE 400 X 400 MM, TROCKENTHEKE MIT BESTECKSCHUBLADE, SCHUBLADE
UND DREHTÜR, TROCKENTHEKE MIT SUDSCHUBLADE UND ABFALLKIPPER (20 L)

TIEFE IN MM (GESAMTTIEFE INKL. ABDECKUNG)	ABKANTUNG UMLAUFEND	WANDANSCHLUSS 37 MM GASTSEITIG	RG	ARTIKELNUMMER PREIS »FIRST CLASS« (FRONTEN IN EDELSTAHL LEINENSTRUKTUR)	ARTIKELNUMMER PREIS »BUSINESS CLASS« (FRONTEN IN EDELSTAHL GEBÜRSTET)
560		•	3	<input type="checkbox"/> hwsf130851	<input type="checkbox"/> hwsb130851
600	•		3	<input type="checkbox"/> hwsf130861	<input type="checkbox"/> hwsb130861
660		•	3	<input type="checkbox"/> hwsf130862	<input type="checkbox"/> hwsb130862
700	•		3	<input type="checkbox"/> hwsf130871	<input type="checkbox"/> hwsb130871



WÄRMESCHRÄNKE FÜR GESCHIRRKÖRBE 400 X 400 MM » MAßE: 500 X 790 X 500/600 MM (B X H X T)

KORPUSTIEFE IN MM	AUSSTATTUNG VOLLAUSZÜGE ÜBEREINANDER, OHNE BODEN	RG	ARTIKELNUMMER PREIS »FIRST CLASS« (FRONTEN IN EDELSTAHL LEINENSTRUKTUR)	ARTIKELNUMMER PREIS »BUSINESS CLASS« (FRONTEN IN EDELSTAHL GEBÜRSTET)
500	NH 160/170/205 mm	3	<input type="checkbox"/> hwsfn5075a1	<input type="checkbox"/> hwsbn5075a1
500	NH 195/170/170 mm	3	<input type="checkbox"/> hwsfn5075a2	<input type="checkbox"/> hwsbn5075a2
600	NH 160/170/205 mm	3	<input type="checkbox"/> hwsfn5076a1	<input type="checkbox"/> hwsbn5076a1
600	NH 195/170/170 mm	3	<input type="checkbox"/> hwsfn5076a2	<input type="checkbox"/> hwsbn5076a2

WÄRMESCHRÄNKE FÜR GESCHIRRKÖRBE 500 X 500 MM » MAßE: 600 X 790 X 600 MM (B X H X T)

KORPUSTIEFE IN MM	AUSSTATTUNG VOLLAUSZÜGE ÜBEREINANDER, OHNE BODEN	RG	ARTIKELNUMMER PREIS »FIRST CLASS« (FRONTEN IN EDELSTAHL LEINENSTRUKTUR)	ARTIKELNUMMER PREIS »BUSINESS CLASS« (FRONTEN IN EDELSTAHL GEBÜRSTET)
600	NH 160/170/205 mm	3	<input type="checkbox"/> hwsfn6076a1	<input type="checkbox"/> hwsbn6076a1
600	NH 195/170/170 mm	3	<input type="checkbox"/> hwsfn6076a2	<input type="checkbox"/> hwsbn6076a2



UNIVERSAL-WÄRMESCHRÄNKE » MAßE: 500/600 X 790 X 500/600 MM (B X H X T)

KORPUS- TIEFE IN MM	KORPUS- BREITE IN MM	AUSSTATTUNG DREHTÜR MIT ROST	RG	ARTIKELNUMMER PREIS »FIRST CLASS« (FRONTEN IN EDELSTAHL LEINENSTRUKTUR)	ARTIKELNUMMER PREIS »BUSINESS CLASS« (FRONTEN IN EDELSTAHL GEBÜRSTET)
500	500	DIN links, NH 680 mm	3	<input type="checkbox"/> hwsfn5075d1	<input type="checkbox"/> hwsbn5075d1
500	500	DIN rechts, NH 680 mm	3	<input type="checkbox"/> hwsfn5075d2	<input type="checkbox"/> hwsbn5075d2
600	500	DIN links, NH 680 mm	3	<input type="checkbox"/> hwsfn5076d1	<input type="checkbox"/> hwsbn5076d1
600	500	DIN rechts, NH 680 mm	3	<input type="checkbox"/> hwsfn5076d2	<input type="checkbox"/> hwsbn5076d2
600	600	DIN links, NH 680 mm	3	<input type="checkbox"/> hwsfn6076d1	<input type="checkbox"/> hwsbn6076d1
600	600	DIN rechts, NH 680 mm	3	<input type="checkbox"/> hwsfn6076d2	<input type="checkbox"/> hwsbn6076d2

VERRIEGELUNGEN FÜR FRONTEN	RG	ARTIKELNUMMER PREIS
Zylinderschloss für Drehtür- und Rollenauszugsfront (Wärmeschränke)	3	<input type="checkbox"/> zctdiv29

» **DAS PASSENDE ZUBEHÖR** FINDEN SIE AB SEITE 213.

Ein umfangreiches Zubehörprogramm (Sudschubladen, Besteckschubladen etc.) rundet die Vielfalt ab. Geschirrkörbe für die Auszüge sind optional erhältlich. Bei Bestellungen bitte Kabelaustritt links oder rechts angeben.



HWS – HAGOLA-WÄRMESCHRÄNKE

BAUHÖHE 890 MM IN »FIRST CLASS« UND »BUSINESS CLASS«



KAFFEESTATION »CALIENTE« » MAßE: 1350 X 980 X 560/600/660/700 MM (B X H X T)
ARBEITSPLATTE GLATT, WÄRMESCHRANK MIT VIER VOLLAUSZÜGEN (OHNE BODEN)
FÜR GESCHIRRKÖRBE 400 X 400 MM, TROCKENTHEKE MIT BESTECKSCHUBLADE, SCHUBLADE
UND DREHTÜR, TROCKENTHEKE MIT SUDSCHUBLADE UND ABFALLKIPPER (20 L)

TIEFE IN MM (GESAMTTIEFE INKL. ABDECKUNG)	ABKANTUNG UMLAUFEND	WANDANSCHLUSS 37 MM GASTSEITIG	RG	ARTIKELNUMMER PREIS »FIRST CLASS« (FRONTEN IN EDELSTAHL LEINENSTRUKTUR)	ARTIKELNUMMER PREIS »BUSINESS CLASS« (FRONTEN IN EDELSTAHL GEBÜRSTET)
560		•	3	<input type="checkbox"/> hwsf130951	<input type="checkbox"/> hwsb130951
600	•		3	<input type="checkbox"/> hwsf130961	<input type="checkbox"/> hwsb130961
660		•	3	<input type="checkbox"/> hwsf130962	<input type="checkbox"/> hwsb130962
700	•		3	<input type="checkbox"/> hwsf130971	<input type="checkbox"/> hwsb130971



WÄRMESCHRÄNKE FÜR GESCHIRRKÖRBE 400 X 400 MM » MAßE: 500 X 890 X 500/600 MM (B X H X T)

KORPUSTIEFE IN MM	AUSSTATTUNG VOLLAUSZÜGE ÜBEREINANDER, OHNE BODEN	RG	ARTIKELNUMMER PREIS »FIRST CLASS« (FRONTEN IN EDELSTAHL LEINENSTRUKTUR)	ARTIKELNUMMER PREIS »BUSINESS CLASS« (FRONTEN IN EDELSTAHL GEBÜRSTET)
500	NH 135/145/145/145 mm	3	<input type="checkbox"/> hwsfn5085a1	<input type="checkbox"/> hwsbn5085a1
500	NH 160/170/305 mm	3	<input type="checkbox"/> hwsfn5085a2	<input type="checkbox"/> hwsbn5085a2
500	NH 295/170/170 mm	3	<input type="checkbox"/> hwsfn5085a3	<input type="checkbox"/> hwsbn5085a3
600	NH 135/145/145/145 mm	3	<input type="checkbox"/> hwsfn5086a1	<input type="checkbox"/> hwsbn5086a1
600	NH 160/170/305 mm	3	<input type="checkbox"/> hwsfn5086a2	<input type="checkbox"/> hwsbn5086a2
600	NH 295/170/170 mm	3	<input type="checkbox"/> hwsfn5086a3	<input type="checkbox"/> hwsbn5086a3

WÄRMESCHRÄNKE FÜR GESCHIRRKÖRBE 500 X 500 MM » MAßE: 600 X 890 X 600 MM (B X H X T)

KORPUSTIEFE IN MM	AUSSTATTUNG VOLLAUSZÜGE ÜBEREINANDER, OHNE BODEN	RG	ARTIKELNUMMER PREIS »FIRST CLASS« (FRONTEN IN EDELSTAHL LEINENSTRUKTUR)	ARTIKELNUMMER PREIS »BUSINESS CLASS« (FRONTEN IN EDELSTAHL GEBÜRSTET)
600	NH 135/145/145/145 mm	3	<input type="checkbox"/> hwsfn6086a1	<input type="checkbox"/> hwsbn6086a1
600	NH 160/170/305 mm	3	<input type="checkbox"/> hwsfn6086a2	<input type="checkbox"/> hwsbn6086a2
600	NH 295/170/170 mm	3	<input type="checkbox"/> hwsfn6086a3	<input type="checkbox"/> hwsbn6086a3



UNIVERSAL-WÄRMESCHRÄNKE » MAßE: 500/600 X 890 X 500/600 MM (B X H X T)

KORPUS- TIEFE IN MM	KORPUS- BREITE IN MM	AUSSTATTUNG DREHTÜR MIT ROST	RG	ARTIKELNUMMER PREIS »FIRST CLASS« (FRONTEN IN EDELSTAHL LEINENSTRUKTUR)	ARTIKELNUMMER PREIS »BUSINESS CLASS« (FRONTEN IN EDELSTAHL GEBÜRSTET)
500	500	DIN links, NH 780 mm	3	<input type="checkbox"/> hwsfn5085d1	<input type="checkbox"/> hwsbn5085d1
500	500	DIN rechts, NH 780 mm	3	<input type="checkbox"/> hwsfn5085d2	<input type="checkbox"/> hwsbn5085d2
600	500	DIN links, NH 780 mm	3	<input type="checkbox"/> hwsfn5086d1	<input type="checkbox"/> hwsbn5086d1
600	500	DIN rechts, NH 780 mm	3	<input type="checkbox"/> hwsfn5086d2	<input type="checkbox"/> hwsbn5086d2
600	600	DIN links, NH 780 mm	3	<input type="checkbox"/> hwsfn6086d1	<input type="checkbox"/> hwsbn6086d1
600	600	DIN rechts, NH 780 mm	3	<input type="checkbox"/> hwsfn6086d2	<input type="checkbox"/> hwsbn6086d2

VERRIEGELUNGEN FÜR FRONTEN	RG	ARTIKELNUMMER PREIS
Zylinderschloss für Drehtür- und Rollenauszugsfront (Wärmeschränke)	3	<input type="checkbox"/> zctdiv29

» **DAS PASSENDE ZUBEHÖR** FINDEN SIE AB SEITE 213.
 Ein umfangreiches Zubehörprogramm (Sudschubladen, Besteckschubladen etc.) rundet die Vielfalt ab.
 Geschirrkörbe für die Auszüge sind optional erhältlich. Bei Bestellungen bitte Kabelaustritt links oder rechts angeben.



ÜBERALL SCHNELL UND FLEXIBEL EINSETZBAR

MOBILE HAGOLA-THEKEN



Eventtheke »YOURBAR« und eine unserer praktischen Klapptheken

ÜBERSICHT DER PRODUKTE

- mobile Eventtheke »YOURBAR«
- mobile Kühltheken
- mobile Trockentheken
- Klapptheken

PRODUKTVORTEILE

- kompakte und effiziente Technik
- praktische und robuste Bauweise
- große und hygienische Arbeitsflächen
- individuelle Gestaltungs- und Werbemöglichkeiten
- für jedes Event die passende Lösung

ANWENDUNGSBEREICHE

- Getränkeausschank bei nahezu allen In- und Outdoor-Veranstaltungen in der Gastronomie, Hotellerie, im Catering oder auch im privaten Bereich (z. B. saisonale Veranstaltungen, Empfänge, Firmen- und Sportveranstaltungen, Volksfeste u. ä.)
- speziell für den privaten Bereich (Familienfeiern, gesellige Treffen aller Art) eignet sich die YOURBAR
- überall, wo beim Getränkeausschank Flexibilität, Mobilität und Schnelligkeit gefragt sind

GUT ZU WISSEN

- Im Getränkeausschank – auch im mobilen Bereich – muss für das Zuwasser ein lebensmittelechter Schlauch (Empfehlung KTW »A«, DVGW W270) verwendet werden.

GEPRÜFTE QUALITÄT

- Prüfbedingungen gemäß EN ISO 23953-2
- Klimaklasse 3, d. h. Umgebung 25 °C bei 60 % rel. LF
- Temperaturklasse M2, d. h. +7 °C bis -1 °C





MOBILE EVENTTHEKE »YOURBAR« STECKERFERTIG

NEU: mit praktischer
Spülmöglichkeit für Gläser

DAS BESONDERE PLUS

YOURBAR – DIE MOBILE UND SCHANKFERTIGE EVENTTHEKE FÜR BIS ZU ZWEI VERSCHIEDENE ZAPFGETRÄNKE GLEICHZEITIG

- für fast alle Fassgrößen geeignet
- zusätzlicher Platz für Getränkeflaschen
- passt durch fast jede Standardtür und nahezu jede Fahrstuhlür
- integrierte Anschlüsse für Zu- und Abwasser sowie Stromversorgung



IHRE PRODUKTVORTEILE – UMFANGREICHES ZUBEHÖR



- optional: rundes Barbrett in Edelstahl (1.4301) Leinenstruktur
- zum Hochklappen (schmales Transportmaß)



- optional: ergonomische Fußstütze
- zum Hochklappen (schmales Transportmaß)



- Arbeits- und Abtropffläche in Edelstahl (1.4301) gebürstet
- optional: integrierte Flaschenwanne



- optional: Edelstahl-Schanksäule, 1- oder 2-leitig
- für bis zu zwei verschiedene Zapfgetränke gleichzeitig



- eingebauter Gläserdruckspüler
- zum professionellen Vorkühlen und Befeuchten der Gläser für ein optimales Zapfergebnis



- optional: integriertes und versenkbares Fahrgestell
- abnehmbarer Hebel zum Einstellen des Fahrwerks
- einfaches Handling (auch für eine Person)

ECKDATEN

- Abmessungen (betriebsbereit): 1412 x 1130 x 1007 mm (B x H x T)
- Abmessungen (Transport – Barbrett und Fußstütze hochgeklappt): 1412 x 1704 x 767 mm (B x H x T)
- Korpus in Edelstahl (1.4301), fugenlos druckgeschäumt
- gastseitig runde Front in Edelstahl (1.4301) Leinenstruktur
- Front (Drehtür) in Edelstahl (1.4301) gebürstet
- Raumkühlung
- eingeschäumter Verdampfer (steckerfertig, Kältemittel R290), Innenraum ist leicht zu reinigen
- elektronische Steuerung mit digitaler Temperaturanzeige, werkseitig auf 6 °C Kühlraumtemperatur programmiert, mit Abtauautomatik
- Spannung 230 V/50 Hz/16 A

OPTIONAL

- schankfertig (inkl. Schanksäule, CO₂-Flasche und Getränkeleitungsanlage)
- abnehmbare Spülmöglichkeit
- in Arbeitsplatte integrierte Flaschenwanne
- Carbonator für frisches Wasser mit Kohlensäure
- LED-Beleuchtung unter dem Barbrett
- zusätzliche Durchlaufkühlung
- Front kann individuell mit Werbefolien versehen werden

HKTY – MOBILE EVENTTHEKE YOURBAR

MOBILE THEKE »YOURBAR«	RG	ARTIKELNUMMER PREIS
Grundmodul mit Raumkühlung, Abmessungen: 760 x 985 x 650 mm (B x H x T)	3	<input type="checkbox"/> hkty076959
Grundmodul mit Raumkühlung, inkl. Flaschenwanne (integriert in Arbeitsplatte), Abmessungen: 760 x 985 x 650 mm (B x H x T)	3	<input type="checkbox"/> hkty0769510
Grundmodul mit Raumkühlung und integrierter Durchlaufkühlung (1-ltg.), Abmessungen: 760 x 985 x 650 mm (B x H x T)	3	<input type="checkbox"/> hkty0769511
Grundmodul mit Raumkühlung und integrierter Durchlaufkühlung (1-ltg.), inkl. Flaschenwanne (integriert in Arbeitsplatte), Abmessungen: 760 x 985 x 650 mm (B x H x T)	3	<input type="checkbox"/> hkty0769512

ZUBEHÖR ZUSÄTZLICHE AUSSTATTUNG FÜR GRUNDMODUL	RG	ARTIKELNUMMER PREIS
versenkbares Fahrgestell, 2 Rollen	3	<input type="checkbox"/> zkty1
gebogener Fußlauf in Edelstahl (1.4301) gebürstet, klappbar	3	<input type="checkbox"/> zkty3
rundes Barbrett, Oberfläche in Edelstahl (1.4301) Leinenstruktur, zum Hochklappen	3	<input type="checkbox"/> zkty5
LED-Frontbeleuchtung (RGB), für Montage unter dem Barbrett	3	<input type="checkbox"/> zkty4
Gläserpülgerät, montiert (erforderlich: Wasserdruckminderer, Art.-Nr. zsdiv70)	3	<input type="checkbox"/> zkty6
Soda-Anlage (Carbonator)	3	<input type="checkbox"/> zkty7
Wasserdruckminderer, 0 – 6 bar, montiert	1	<input type="checkbox"/> zsdiv70
Schanksäule »Zylindra«, 1-ltg., 3“, in Edelstahl (1.4301) gebürstet	2	<input type="checkbox"/> hssnz29
Schanksäule »Zylindra«, 2-ltg., 3“, in Edelstahl (1.4301) gebürstet	2	<input type="checkbox"/> hssnz30
Kolben-Schankhahn in Edelstahl (1.4301) poliert, inkl. Kompensator und Schaumtaste	2	<input type="checkbox"/> zsskon13
CO ₂ -Flasche, 2 kg, für Bier	2	<input type="checkbox"/> zssdiv5
Mischgasflasche, 2 kg, für Secco	2	<input type="checkbox"/> zssdiv27
Bausatz für Schankanlage 1-ltg., 4 mm Bierleitung, montiert	2	<input type="checkbox"/> zssdiv18
Bausatz für Schankanlage 2-ltg., 4 mm Bierleitung, montiert	2	<input type="checkbox"/> zssdiv19
Bausatz für Schankanlage 1-ltg. »Secco«, 4 mm Getränkeleitung, montiert	2	<input type="checkbox"/> zssdiv25
Bausatz für Schankanlage 2-ltg. »Secco«, 4 mm Getränkeleitung, montiert	2	<input type="checkbox"/> zssdiv26





Die **mobile Eventtheke »YOURBAR«** begleitet Sie durch den Tag und kann bei allen Veranstaltungen als Meeting-Point eingesetzt werden:

- ❑ bei Frühstücks-Büfets,
- ❑ bei Empfängen und Feiern aller Art sowie
- ❑ bei Seminaren, Kongressen und anderen Veranstaltungen.

Dank umfangreicher, optionaler Ausstattung lassen sich mit der **»YOURBAR«** frische Getränke aller Art ausschenken – egal ob Sekt oder Selters, Bier oder Cola, Milch oder Saft:

- ❑ integrierte Flaschenwanne für gekühlte Säfte, Wasser oder Milch in Flaschen (auch zur Selbstbedienung – z. B. bei Frühstücks-Büfets)
- ❑ Carbonator für frisches, mit Kohlensäure versetztes, Wasser aus dem Zapfhahn
- ❑ Schanksäule zum Zapfen von Bier, Secco oder Wasser (bis zu zwei verschiedene Getränke gleichzeitig)

Im edlen Design und mit hochwertiger Ausstattung macht die **»YOURBAR«** jede Party zum Event.



☐☐ MOBILE KÜHLTHEKEN

FÜR EIN 50-LITER-KEG-FASS, AUSFÜHRUNG »ECONOMY CLASS«

☐☐ ECKDATEN

- ☐☐ Maße: 1150 x 1040 x 700 mm (B x H x T)
- ☐☐ Schankdeck-Abdeckung in Edelstahl (1.4301) gebürstet
 - ☐☐ mit umlaufender Abkantung
 - ☐☐ mit Tropfmulde und einzigartigen Prismen-Lochplatten
 - ☐☐ mit eingebautem Gläserdruckspüler
 - ☐☐ mit eingebautem Spülbecken (500 x 300 x 300 mm) links, Ablaufgarnitur und Kaltwasserhahn
 - ☐☐ mit Säulensockel für Schanksäule
- ☐☐ Korpus, Verkleidung und Fronten in Edelstahl (1.4301) gebürstet
- ☐☐ Kühlmodul 650 mm breit, mit glattem Boden
 - ☐☐ fugenlos druckgeschäumt
 - ☐☐ mit Fasskantenschutz
 - ☐☐ passend für ein 50-Liter-Fass
 - ☐☐ Drehtür DIN rechts
 - ☐☐ mit seitlichem Flaschenregal für 10 Stück 1-Liter-Flaschen
 - ☐☐ Befestigungskette für CO₂-Flasche
- ☐☐ Installationsfach mit isolierter Trennwand, Installationsfachtür DIN links
- ☐☐ angeflanschte Kompaktkühleinheit, steckerfertig mit Raum- und Durchlaufkühlung, Kältemittel R 134a
- ☐☐ Steuerung mit digitaler Temperaturanzeige und ST-BUS-Schnittstelle für Vernetzung (Datenaufzeichnung nach HACCP)
- ☐☐ Spannung 230 V/50 Hz/16 A




☐☐ DAS BESONDERE PLUS

NEBEN DEM PRAKTISCHEN GRUNDMODUL IST DIE MOBILE KÜHLTHEKE AUCH SCHANKFERTIG ERHÄLTlich:



- ☐☐ optional: Schanksäule »Zylindra« inkl. Kolbenschankhahn mit Kompensator, Kontrollmanometer und Bierleitungsanlage
- ☐☐ optional: CO₂-Flasche mit Druckminderer

IHRE PRODUKTVORTEILE



- ☐☐ eingebauter Gläserdruckspüler zum professionellen Vorkühlen und Befeuchten der Gläser für ein optimales Zapfergebnis



- ☐☐ Edelstahl-Standrohr und -Ventil



- ☐☐ integrierte Anschlüsse für Stromversorgung sowie Zu- und Abwasser
- ☐☐ Wasserablauf 3/4", Wasserzulauf 1/2" (jeweils Schlauchanschluss)



- ☐☐ 4 Schwerlast-Lenkrollen, feststellbar



Grundmodul
ohne Schanksäule



schankfertige Ausstattung



individuelle Verkleidung
auf Anfrage

MOBILE KÜHLTHEKE FÜR EIN 50-L-KEG-FASS MIT INTEGRIERTER RAUM- UND DURCHLAUFKÜHLUNG	RG	ARTIKELNUMMER PREIS
Grundausstattung, ohne Säulenbohrung	9	<input type="checkbox"/> hktm115072
schankfertig, mit Schanksäule, CO ₂ -Flasche und Bierleitungsanlage	9	<input type="checkbox"/> hktm115071

ZUBEHÖR FÜR SCHANKFERTIGE AUSSTATTUNG	RG	ARTIKELNUMMER PREIS
Bierleitungsanlage, 1-leitig, 4 mm Bierleitung, Druckminderer, Kontrollmanometer, Halterung f. CO ₂ -Flasche, Betriebsbuch, Betriebsanweisung (Schild), CO ₂ -Maulschlüssel 30 mm, Bierschlauch, CO ₂ -Schlauch, Schlauchtüllen und Schellen	2	<input type="checkbox"/> zssdiv18
Bierleitungsanlage, 1-leitig, 7 mm Bierleitung, Druckminderer, Kontrollmanometer, Halterung f. CO ₂ -Flasche, Betriebsbuch, Betriebsanweisung (Schild), CO ₂ -Maulschlüssel 30 mm, Bierschlauch, CO ₂ -Schlauch, Schlauchtüllen und Schellen	2	<input type="checkbox"/> zssdiv3
CO ₂ -Flasche, 2 kg	2	<input type="checkbox"/> zssdiv5
Schanksäule »Zylindra«, 1-ltg., 3“, Edelstahl (1.4301) gebürstet, Kolben-Schankhahn mit Kompensator und Kontrollmanometer	2	<input type="checkbox"/> hssnz15



EDELSTAHLPFLEGEMITTEL	RG	ARTIKELNUMMER PREIS
HAGOLA-Edelstahl-Reinigungsspray, 500 ml	6	<input type="checkbox"/> hepdiv8



GLÄSERSPÜLGERÄT	RG	ARTIKELNUMMER PREIS
zur Reinigung von Gläsern mit Vor- und Nachspülung	7	<input type="checkbox"/> hgzsp3



REINIGUNGSBÜRSTE	RG	ARTIKELNUMMER PREIS
für Tropfmulden-/Bodenablauf, mit Bowdenzug, 1300 mm lang	1	<input type="checkbox"/> zsadiv32

☐☐ **MOBILE TROCKENTHEKEN** FÜR ZWEI 50-LITER-KEG-FÄSSER, UNGEKÜHLT (KÜHLUNG MIT DURCHLAUFKÜHLER MÖGLICH)



☐☐ ECKDATEN

☐☐ Maße: 1600 x 1036 x 700 mm (B x H x T)

☐☐ Schankdeck-Abdeckung in Edelstahl (1.4301) gebürstet
☐☐ mit umlaufender Abkantung
☐☐ mit Tropfmulde und einzigartigen Prismen-Lochplatten
☐☐ mit eingebautem Spülbecken (500 x 300 x 300 mm)
links, Ablaufgarnitur und Kaltwasserhahn


☐☐ Front in Edelstahl (1.4301) gebürstet

☐☐ Stirnseiten und Gastseite in Kömacel (weiß)

☐☐ Trockentheken-Modul
☐☐ Edelstahl-Rohrrahmengestell
☐☐ Boden aus Edelstahl
☐☐ Drehtür DIN links mit Schlagleiste,
Drehtür DIN rechts abschließbar
☐☐ passend für zwei 50-Liter-Fässer

☐☐ Installationsfach mit Trennwand zum Fassabteil,
Installationsfachtür DIN links mit demontierbarer Blende

☐☐ 6 Schwerlast-Lenkrollen, 2 feststellbar



IHRE **PRODUKTVORTEILE**



☐☐ optional: integrierte Anschlüsse für Zu- und Abwasser (Absperrventil) und montierte Steckdose



☐☐ stabile Haltebox für bauseitiges Schankbuch



☐☐ Halterung und Befestigungskette für bauseitige CO₂-Flasche

individuelle
Folienbeklebung
auf Anfrage



MOBILE TROCKENTHEKE	RG	ARTIKELNUMMER PREIS
---------------------	----	-----------------------

1600 x 1036 x 700 mm (B x H x T), Schankdeck mit Prismen-Lochplatten, Spülbecken und Ablaufgarnitur, Installationsfachtür DIN links mit oberer Blende, Trockentheke mit Drehtür DIN links/rechts abschließbar

3

hrgm1601071 |

ZUBEHÖR	RG	ARTIKELNUMMER PREIS
---------	----	-----------------------

Zu- und Ablauf für fahrbare Theke mit 1 Becken, inkl. Steckdose, komplett montiert

3

hrgdiv1 |

EDELSTAHLPFLEGEMITTEL	RG	ARTIKELNUMMER PREIS
-----------------------	----	-----------------------

HAGOLA-Edelstahl-Reinigungsspray, 500 ml

6

hepdiv8 |



hepdiv8

GLÄSERSPÜLGERÄT	RG	ARTIKELNUMMER PREIS
-----------------	----	-----------------------

zur Reinigung von Gläsern mit Vor- und Nachspülung

7

hgzsp3 |



hgzsp3

REINIGUNGSBÜRSTE	RG	ARTIKELNUMMER PREIS
------------------	----	-----------------------

für Tropfmulden-/Bodenablauf, mit Bowdenzug, 1300 mm lang

1

zsadiv32 |


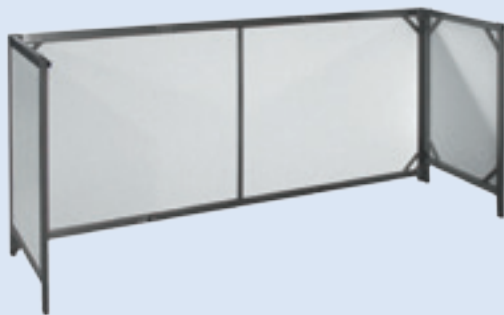
▣▣ EDELSTAHL-KLAPPTHEKEN MIT SEPARATER ODER INTEGRIERTER ABDECKUNG

▣▣ IHRE PRODUKTVORTEILE – KLAPPTHEKEN

- ▣▣ separate oder integrierte Abdeckung
- ▣▣ Untergestell: 40 x 20 mm Edelstahlrohre mit 3-seitiger weißer Baukompaktplatte
- ▣▣ 90°-klappbare Stirnseiten (platzsparende Lagerung)

▣▣ SEPARATE ABDECKUNG

- ▣▣ Schanztisch-Abdeckung in Edelstahl (1.4301) gebürstet
 - ▣▣ Arbeitsfläche glatt, mit 2 Becken (Spülstation)
 - ▣▣ Arbeitsfläche mit Keilrillen, ohne Becken
 - ▣▣ Arbeitsfläche mit Keilrillen, mit 1 Becken
- ▣▣ mit umlaufendem Wulstrand
- ▣▣ Unterfütterung: fugenlos druckgeschäumt mit Gegenkaschierung aus verzinktem Stahlblech



MIT KEILRILLE




SPÜLSTATION

▣▣ INTEGRIERTE ARBEITSPLATTE | BAUKOMPAKTPLATTE

- ▣▣ geschweißter Edelstahlrahmen (1.4301) mit eingelassener und abgedichteter Baukompaktplatte
 - ▣▣ Arbeitsfläche glatt, ohne Becken
 - ▣▣ Arbeitsfläche glatt, mit 1 herausnehmbarem Becken
- ▣▣ stabile Verbindung von Arbeitsplatte und Untergestell



Arretierung der Arbeitsplatte im aufgebauten Zustand



Arretierung der Stirnseiten (zur Lagerung)

Arretierung der Arbeitsplatte (zur Lagerung)



KLAPPTHEKEN MIT SEPARATER EDELSTAHL-ABDECKUNG	RG	ARTIKELNUMMER PREIS
1000 x 970 x 690 mm, mit 2 Becken mittig (Spülstation)	9	<input type="checkbox"/> hekr100971
2000 x 970 x 690 mm, mit Rillenablauffläche und 1 Becken links	9	<input type="checkbox"/> hekr200971
2000 x 970 x 690 mm, mit Rillenablauffläche	9	<input type="checkbox"/> hekr200972



KLAPPTHEKEN MIT INTEGRIERTER ABDECKUNG	RG	ARTIKELNUMMER PREIS
1000 x 950 x 690 mm, mit 1 Becken (lose) mittig	9	<input type="checkbox"/> hekr100972
2000 x 950 x 690 mm	9	<input type="checkbox"/> hekr200973



ABLAUFGARNITUR / ABLAUFVERBINDUNG	RG	ARTIKELNUMMER PREIS
Ablaufgarnitur für 1 Spülbecken, mit Siphon und Tropfmuldenanschluss, 1 ¼"	1	<input type="checkbox"/> zsaag1
Ablaufgarnitur für 2 Spülbecken, mit Siphon und Tropfmuldenanschluss, 1 ¼"	1	<input type="checkbox"/> zsaag2
Ablaufschlauch ¾", Länge 800 mm, für Tropfmulden und Rillenablaufflächen, mit 2 Befestigungsschellen	1	<input type="checkbox"/> zsaag3
Ablaufschlauch, lfm. zugeschnitten, ¾", mit 2 Befestigungsschellen	1	<input type="checkbox"/> zsaag4
Standrohr mit Ventil 1 ¼", Edelstahl poliert	1	<input type="checkbox"/> zsadiv12
Standrohr mit Ventil 1 ¼", Edelstahl poliert, Anschlussgewinde inkl. Schlauchtülle 1"	1	<input type="checkbox"/> zsadiv21
Standrohr mit Ventil 1 ¼", Edelstahl poliert, Anschlussgewinde inkl. GK-Kupplung	1	<input type="checkbox"/> zsadiv22
Standrohr mit Ventil 1 ¼", Edelstahl poliert, mit T-Stück für Tropfmuldenablauf, Anschlussgewinde inkl. Schlauchtülle 1"	1	<input type="checkbox"/> zsadiv20
Standrohr mit Ventil 1 ¼", Edelstahl poliert, mit T-Stück für Tropfmuldenablauf, Anschlussgewinde inkl. GK-Kupplung	1	<input type="checkbox"/> zsadiv23





PRAKTISCHE ERGÄNZUNGEN FÜR DIE GASTRONOMIE

HAAGOLA-GASTRONOMIETECHNIK-ZUBEHÖR

EINBAUGERÄTE UND MODULE FÜR EINBAUGERÄTE



ÜBERSICHT DER PRODUKTE

- erhältliche Einbaugeräte:
 - Gläserpülmaschinen
 - Eiswürfelbereiter
 - Tiefkühlbox

Trockenteile als Einbaumodule für Einbaugeräte

Zubehör

PRODUKTVORTEILE

- hochwertige Marken-Einbaugeräte:
 - Gläserpülmaschinen (Hobart/Meiko/Winterhalter)
 - Eiswürfelbereiter (Hoshizaki/Wessamat)
 - Tiefkühlbox (Helsinki)

Geräteeinweisung durch die Hersteller

Kühltheken und passende Einbaugeräte aus einer Hand

passende Einbaumodule für den Einbau der Geräte

ANWENDUNGSBEREICHE

- Theken-/Barbereich in der Gastronomie und Hotellerie (Restaurants, Bars, Bistros, Kneipen, Gasthäuser, Diskotheken etc.)

GUT ZU WISSEN

- Mit dem richtigen technischen Equipment lassen sich Arbeitsabläufe kostensparend und effizient gestalten – unsere Auswahl an Marken-Einbaugeräten hilft Ihnen, die für Sie passende Lösung zu finden.

GEPRÜFTE QUALITÄT



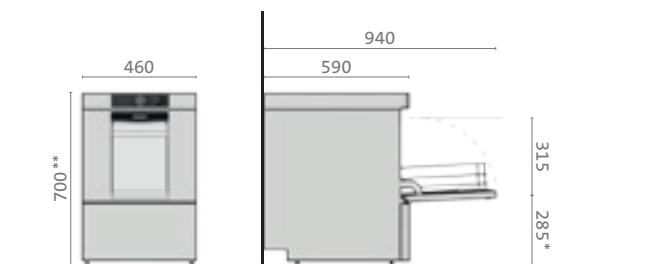
ÜBERSICHT EINBAUGERÄTE

GLÄSERSPÜLMASCHINEN, EISWÜRFELBEREITER UND TIEFKÜHLBOX

GLÄSERSPÜLMASCHINEN

Gläserpülmaschine

HOBART PREMAX GCP-10A, PROFI GC-10A



* = + 40 mm

** = 815 mm mit integrierter Osmose

Gläserpülmaschine

HOBART PREMAX GP-10A, PROFI GX-10A



* = + 40 mm

Gläserpülmaschine

HOBART PROFI GXC-11A

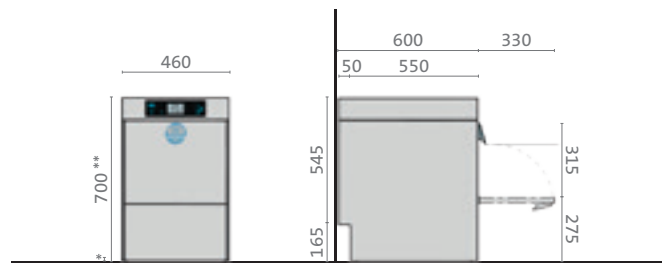


* = + 40 mm

** = 815 mm mit integrierter Osmose

Gläserpülmaschine

MEIKO M-iCleanUS / M-iCleanUS GIO

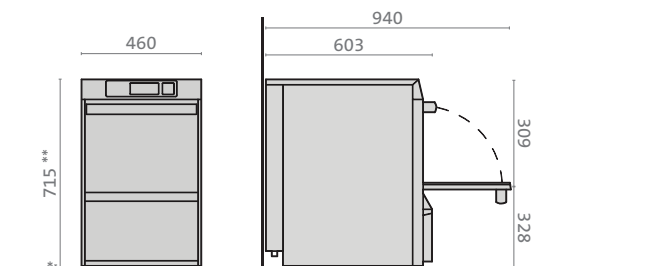


* Stellfuß-Höhe 10 – 35 mm

** Gesamthöhe variabel von 710 – 735 mm

Gläserpülmaschine

Winterhalter UC-S / UC-S Cool

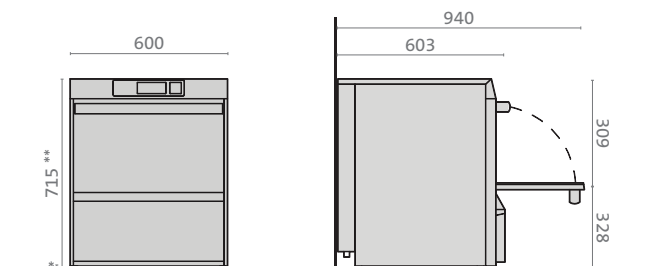


* = + 10 mm

** Gesamthöhe variabel von 725 – 760 mm

Gläserpülmaschine

Winterhalter UC-M / UC-M Cool



* = + 10 mm

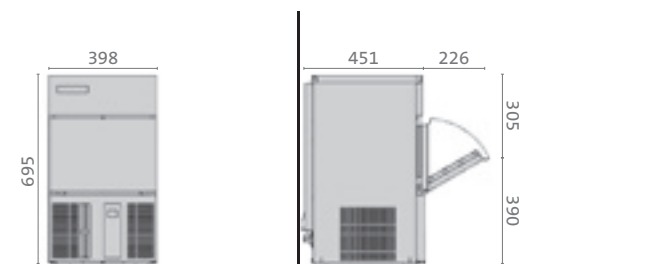
** Gesamthöhe variabel von 725 – 760 mm



EISWÜRFELBEREITER

Eiswürfelbereiter

Hoshizaki IM-30 CNE-HC / CNE-HC-25



Eiswürfelbereiter

Hoshizaki IM-45 CNE - HC / CNE-HC-25 **

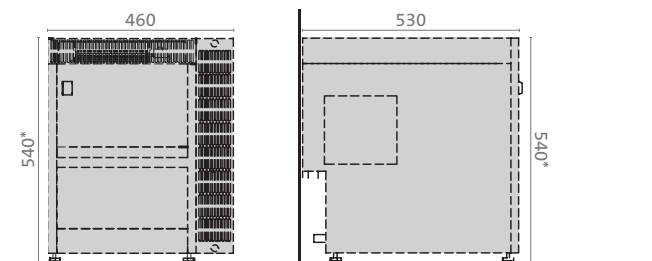


* Stellfuß-Höhe 90 – 125 mm

** Es ist kein Standeinbaumodul hierfür vorhanden. Die Stellfüße sind demontierbar.

Eiswürfelbereiter

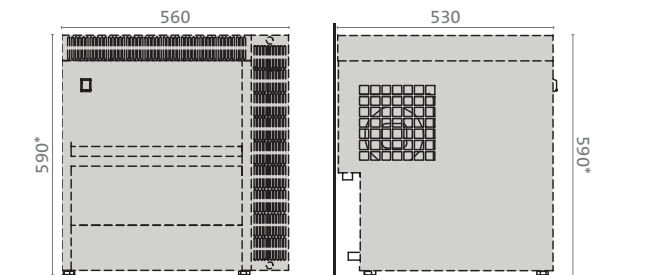
Wessamat LE 21



* inklusive 10 mm Mindestfußhöhe

Eiswürfelbereiter

Wessamat LE 31

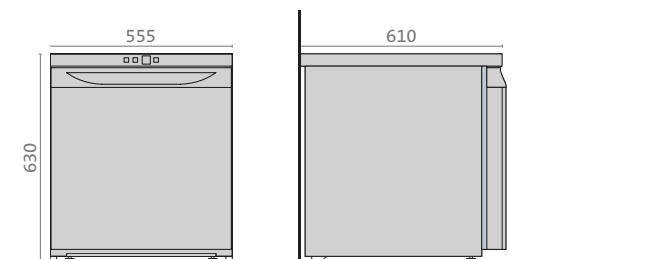


* inkl. 10 mm Mindestfußhöhe

TIEFKÜHLBOX

Tiefkühlbox

»Helsinki S«



≡ EINBAUGERÄTE UND EINBAUMODULE

EISWÜRFELBEREITER » EINBAUGERÄT, STECKERFERTIG (MAßE SIEHE SEITE 250)

HER- STELLER	MODELL	STROM- ANSCHLUSS IN VOLT	EIS- LEISTUNG PRO TAG	EIS- VORRAT	EISWÜRFEL (ART UND GRÖßE)	RG	ARTIKELNUMMER PREIS (NETTO)
Hoshizaki	IM-30CNE-HC	230 V	28 kg	11,5 kg	Vollwürfel, 28 x 28 x 32 mm	7	<input type="checkbox"/> hgzeb1
Hoshizaki	IM-30CNE- HC-25	230 V	24 kg	11,5 kg	Vollwürfel, 25 x 25 x 23 mm	7	<input type="checkbox"/> hgzeb2
Hoshizaki	IM-45CNE-HC	230 V	44 kg	15 kg	Vollwürfel, 28 x 28 x 32 mm	7	<input type="checkbox"/> hgzeb3
Hoshizaki	IM-45CNE- HC-25	230 V	39 kg	15 kg	Vollwürfel, 25 x 25 x 23 mm	7	<input type="checkbox"/> hgzeb4
Wessa- mat	LE-21	230 V	24 kg	10 kg	Hohlkegel	7	<input type="checkbox"/> hgzeb5
Wessa- mat	LE-31	230 V	35 kg	16 kg	Hohlkegel	7	<input type="checkbox"/> hgzeb6

GLÄSERSPÜLMASCHINE » EINBAUGERÄT, STECKERFERTIG (MAßE SIEHE SEITE 249)

HER- STELLER	MODELL	STROM- ANSCHLUSS IN VOLT	KORB- GRÖßE IN MM (B X T)	AUSSTATTUNG/EXTRAS (SPÜLKAPAZITÄT /-LEISTUNG PRO STUNDE)	RG	ARTIKELNUMMER PREIS (NETTO)
HOBART	PREMAX GCP-10A	400 V	400 x 400	48 Körbe pro Stunde mit Vapostop (vermeidet Dampfaustritt beim Öffnen der Tür)	7	<input type="checkbox"/> hgzgs32
HOBART	PREMAX GP-10A	400 V	500 x 500	60 Körbe pro Stunde mit Vapostop (vermeidet Dampfaustritt beim Öffnen der Tür)	7	<input type="checkbox"/> hgzgs30
HOBART	PREMAX GP-10A	400 V	500 x 500	60 Körbe pro Stunde mit Vapostop (vermeidet Dampfaustritt beim Öffnen der Tür) und eingebautem Vorratsbehälter	7	<input type="checkbox"/> hgzgs31
HOBART	PROFI GC-10A	400 V	400 x 400	48 Körbe pro Stunde	7	<input type="checkbox"/> hgzgs26
HOBART	PROFI GC-10A	400 V	400 x 400	48 Körbe pro Stunde mit eingebautem Vorratsbe- hälter	7	<input type="checkbox"/> hgzgs27
HOBART	PROFI GXC-11A	230 V	500 x 500	60 Körbe pro Stunde	7	<input type="checkbox"/> hgzgs36
HOBART	PROFI GXC-11A	400 V	500 x 500	60 Körbe pro Stunde	7	<input type="checkbox"/> hgzgs29
HOBART	PROFI GX-10A	400 V	500 x 500	60 Körbe pro Stunde	7	<input type="checkbox"/> hgzgs28

GLÄSERSPÜLMASCHINE » EINBAUGERÄT, STECKERFERTIG (MAßE SIEHE SEITE 249)

HER- STELLER	MODELL	STROM- AN- SCHLUSS IN VOLT	KORB- GRÖßE IN MM (B X T)	AUSSTATTUNG/EXTRAS (SPÜLKAPAZITÄT /-LEISTUNG PRO STUNDE)	RG	ARTIKELNUMMER PREIS (NETTO)
MEIKO	M-iCleanUS	230/400 V	400 x 400	40/30/20 Körbe pro Stunde (warm, 90/120/180 s), 40/30/20 Körbe pro Stunde (400 V kalt, 90/120/180 s), 20/20/15 Körbe pro Stunde (230 V kalt, 180/180/240 s)	7	<input type="checkbox"/> hgzgs35
MEIKO	M-iCleanUS GiO	230/400 V	400 x 400	40/30/20 Körbe pro Stunde (warm, 90/120/180 s), 40/30/20 Körbe pro Stunde (400 V kalt, 90/120/180 s), 20/20/15 Körbe pro Stunde (230 V kalt, 180/180/240 s), mit Umkehr-Osmose-System	7	<input type="checkbox"/> hgzgs38
Winter- halter	UC-S	230 V	400 x 400	38 Körbe pro Stunde	7	<input type="checkbox"/> hgzgs14
Winter- halter	UC-M	400 V	500 x 500	48 Körbe pro Stunde	7	<input type="checkbox"/> hgzgs15
Winter- halter	UC-S Cool	230 V	400 x 400	38 Körbe pro Stunde, mit Kaltwasser-Nachspülung	7	<input type="checkbox"/> hgzgs17
Winter- halter	UC-M Cool	400 V	500 x 500	48 Körbe pro Stunde, mit Kaltwasser-Nachspülung	7	<input type="checkbox"/> hgzgs18

TIEFKÜHLBOX » EINBAUGERÄT, STECKERFERTIG (MAßE SIEHE SEITE 250)

MODELL	STROM- ANSCHLUSS IN VOLT	ABMESSUNG IN MM (B X H X T)	AUSSTATTUNG	RG	ARTIKELNUMMER PREIS (NETTO)
Helsinki S	230 V	555 x 630 x 610	Farbe Silber, Drehtür DIN rechts, werkseitig auf -15 °C programmiert	7	<input type="checkbox"/> hgztb5

EINBAUMODUL FÜR EISWÜRFELBEREITER » KORPUSHÖHE 790 UND 890 MM, KORPUSTIEFE 600 MM

KORPUS IN EDELSTAHL (1.4301), ROHRRAHMENGESTELL OFFEN,
MIT AUFLAGESCHIENEN, BLENDE IN EDELSTAHL (1.4301) GEBÜRSTET

KORPUS- BREITE IN MM	NUTZMAßE IN MM (B / H / T)	FÜR HERSTELLER	FÜR MASCHI- NEN-TYP	RG	ARTIKELNUMMER PREIS BAUHÖHE 790 MM	ARTIKELNUMMER PREIS BAUHÖHE 890 MM
500	402/700/585	Hoshizaki	IM-30 CNE- HC und IM-30 CNE- HC-25	3	<input type="checkbox"/> httbn5076014	<input type="checkbox"/> httbn5086015
500	369/550/600	Wessamat	LE-21	3	<input type="checkbox"/> httbn5076013	<input type="checkbox"/> httbn5086013
600	469/590/600	Wessamat	LE-31	3	<input type="checkbox"/> httbn6076011	<input type="checkbox"/> httbn608608

≡ EINBAUGERÄTE UND EINBAUMODULE

EINBAUMODUL FÜR GLÄSERSPÜLMASCHINE » KORPUSHÖHE 790 BZW. 890 MM, KORPUSTIEFE 600 MM, KORPUS IN EDELSTAHL (1.4301), ROHRRAHMENGESTELL OFFEN, MIT AUFLAGESCHIENEN, BLENDEN IN EDELSTAHL (1.4301) GEBÜRSTET

KORPUS-BREITE IN MM	NUTZMAßE IN MM (B / H / T)	FÜR HER- STELLER	FÜR MASCHINEN- TYP	RG	ARTIKELNUMMER PREIS BAUHÖHE 790 MM	ARTIKELNUMMER PREIS BAUHÖHE 890 MM
500	469/710/570	HOBART	PREMAX GCP-10A u. PROFI GC-10A	3	<input type="checkbox"/> httbn5076010	<input type="checkbox"/> httbn5086011
650	619/710/585	HOBART	PROFI GXC-11A	3	<input type="checkbox"/> httbn657605	<input type="checkbox"/> httbn658607
650	619/830/585	HOBART	PREMAX GP-10A u. PROFI GX-10A	3	–	<input type="checkbox"/> httbn658606
500	469/705/570	MEIKO	M-iCleanUS	3	<input type="checkbox"/> httbn5076015	<input type="checkbox"/> httbn5086016
500	469/825/570	MEIKO	M-iCleanUS GIO	3	–	<input type="checkbox"/> httbn5086017
500	469/730/570	Winterhalter	UC-S und UC-S Cool	3	<input type="checkbox"/> httbn507609	<input type="checkbox"/> httbn5086010
650	619/730/585	Winterhalter	UC-M und UC-M Cool	3	<input type="checkbox"/> httbn657604	<input type="checkbox"/> httbn658605

EINBAUMODUL FÜR TIEFKÜHLBOX »HELSINKI S« » KORPUSHÖHE 790 UND 890 MM, KORPUSTIEFE 600 MM, KORPUS MIT AUFLAGESCHIENEN, BLENDEN IN EDELSTAHL (1.4301) GEBÜRSTET

KORPUS-BREITE IN MM	NUTZMAßE IN MM (B / H / T)	AUSFÜHRUNG	RG	ARTIKELNUMMER PREIS BAUHÖHE 790 MM	ARTIKELNUMMER PREIS BAUHÖHE 890 MM
600	560/635/580	Korpus in kunststoffbeschichteter Dekorplatte (19 mm) mit umlaufender Softlinekante (2 mm)	3	<input type="checkbox"/> httbh607602	<input type="checkbox"/> httbh608604
600	569/635/570	Korpus in Edelstahl (1.4301), Rohrrahmengestell offen	3	<input type="checkbox"/> httbn6076010	<input type="checkbox"/> httbn6086010

EINBAUMODUL FÜR EINBAUGERÄTE » KORPUS IN EDELSTAHL (1.4301), ROHRRAHMENGESTELL OFFEN, MIT AUFLAGESCHIENEN, BLENDE IN EDELSTAHL (1.4301) GEBÜRSTET

ABMESSUNG IN MM (B X H X T)	NUTZBARE INNENMAßE IN MM (B X H X T)	RG	ARTIKELNUMMER PREIS
500 x 790 x 600	470 x 700 x 570	3	<input type="checkbox"/> httbn5076012
550 x 790 x 600	520 x 700 x 570	3	<input type="checkbox"/> httbn557608
600 x 790 x 600	570 x 700 x 570	3	<input type="checkbox"/> httbn607609
650 x 790 x 600	620 x 700 x 570	3	<input type="checkbox"/> httbn657606
500 x 890 x 600	470 x 800 x 570	3	<input type="checkbox"/> httbn5086014
550 x 890 x 600	520 x 800 x 570	3	<input type="checkbox"/> httbn558608
600 x 890 x 600	570 x 800 x 570	3	<input type="checkbox"/> httbn608609
650 x 890 x 600	620 x 800 x 570	3	<input type="checkbox"/> httbn658608





ZUBEHÖR

FÜR EINBAUGERÄTE

ARBEITSPLETTEN MIT GLÄSERKORB- MULDE, IN EDELSTAHL (1.4301) GEBÜRSTET	MAßE KORB- MULDE, IN MM (B x T)	RG	ARTIKELNUMMER PREIS
600 x 50 x 660 mm (B x H x T), Wandanschluss (37 mm Hochkantung)	420 x 420	3	<input type="checkbox"/> hap0606h1
600 x 50 x 700 mm (B x H x T), umlaufende Abkantung (50 mm)	420 x 420	3	<input type="checkbox"/> hap0607a1
700 x 50 x 660 mm (B x H x T), Wandanschluss (37 mm Hochkantung)	560 x 560	3	<input type="checkbox"/> hap0706h1
700 x 50 x 700 mm (B x H x T), umlaufende Abkantung (50 mm)	560 x 560	3	<input type="checkbox"/> hap0707a1



hap0606h1

GERÄTEEINWEISUNG UND INBETRIEBNAHME (DURCH HERSTELLER ODER AUTORISIERTEN PARTNER, ERFORDERLICH FÜR EVENTUELLE GARANTIEANSPRÜCHE)	RG	ARTIKELNUMMER PREIS (NETTO)
für HOBART-Gläserpülmaschinen (Pauschale für Einweisung und Inbetriebnahme)	7	<input type="checkbox"/> hgzdiv11 kostenlos
für MEIKO-Gläserpülmaschinen (Pauschale für Einweisung und Inbetriebnahme)	7	<input type="checkbox"/> hgzdiv15
für Winterhalter-Gläserpülmaschinen (Pauschale für Einwei- sung und Inbetriebnahme)	7	<input type="checkbox"/> hgzdiv5

SONSTIGES ZUBEHÖR	RG	ARTIKELNUMMER PREIS (NETTO)
Pauschale für Montage eines Einbaugeräts in einem Trockenteil	7	<input type="checkbox"/> hgzdiv6
Umbau von Drehtür DIN rechts (Standard) auf DIN links bei Tiefkühlbox »Helsinki S«	7	<input type="checkbox"/> hgzub1
Wasserentsalzungsanlage »HYDROLINE STAR EXTRA FD« (Vollentsalzungspatrone), inkl. Anschlussarmatur für Gläserpülmaschine	7	<input type="checkbox"/> hgzwe1



hgzwe1



☐☐ HAGOLA-KLIMASCHRÄNKE

KLIMASCHRÄNKE

260



WEINKÜHLUNG

261

WEINKLIMASCHRÄNKE (HWK)

262

ZUBEHÖR

265

NEU



TEIGGÄRUNG

267

TEIGHUMIDOR® (HKS)

268

GÄRVERZÖGERER
GÄROPTIMIERER
ZUBEHÖR

NEU



We



QUALITÄT PERFEKT PRÄSENTIERT

:: HAGOLA-KLIMASCHRÄNKE

:: ÜBERSICHT DER PRODUKTE

- :: Weinklimaschränke
- :: Zubehör Weinklimaschränke
- :: Teighumidor® (Klimaschränke für Teiggärung)

:: PRODUKTVORTEILE

- :: vibrationsfreies Öffnen für optimale Lagerruhe
- :: Seitenwände und Rückwand in Glas (UV-abweisende Wärmeschutzverglasung) oder in Edelstahl (1.4301) gebürstet
- :: Edelstahlkorpus und Türen auf Wunsch mit Pulverbeschichtung nach RAL-Farbtabelle
- :: Glasdrehtür DIN links oder rechts in UV-abweisender Wärmeschutzverglasung (optional abschließbar)
- :: Anschluss an externe Kälteanlage oder steckerfertig
- :: 4 LED-Lichtsäulen pro Tür (warmweiß, ca. 3000 K), per Fernbedienung dimmbar

:: ANWENDUNGSBEREICHE

- :: Lagerung und Präsentation von Weinflaschen
 - :: private Weinkeller
 - :: Gastronomie
 - :: Vinothek
 - :: Weinhandel, Weinhandlung
- :: Unterstützung des Teiggärungsprozesses
 - :: Bäckereien und Konditoreien



:: GEPRÜFTE QUALITÄT

- :: Prüfbedingungen gemäß EN ISO 23953-2
- :: Klimaklasse 3, d. h. Umgebung 25 °C bei 60 % rel. LF.
- :: Temperaturklasse S, d. h. +2 °C bis +18 °C (Weinklimaschrank)
- :: Temperaturklasse S, d. h. +2 °C bis +30 °C (Teighumidor® – Gäroptimierer)
- :: Temperaturklasse M1, d. h. +5 °C bis -1 °C (Teighumidor® – Gärverzögerer)



HWK – HAGOLA-WEINKLIMASCHRÄNKE

WEINKÜHLUNG MIT PATENTIERTEM XI-INSIDE



PRODUKTVORTEILE

- edles Design mit intelligentem Xi-Interieur
- Weinlagerung und Weinpräsentation bei idealer Trinktemperatur
- vibrationsfreies Öffnen für optimale Lagerruhe
- optimale Luftzirkulation für eine konstante Temperatur
- Seitenwände und Rückwand in Glas (UV-abweisende Wärmeschutzverglasung) oder in Edelstahl (1.4301) gebürstet
- Edelstahlkorpus und Türen auf Wunsch mit Pulverbeschichtung nach RAL-Farbtabelle
- Glasdrehtür DIN links oder rechts in UV-abweisender Wärmeschutzverglasung (optional abschließbar)
- Anschluss an externe Kälteanlage oder steckerfertig
- eine regelbare Klimazone pro Tür
- Temperaturbereich +6 bis +18 °C (optional Champagnerkühlung)
- 4 LED-Lichtsäulen pro Tür (warmweiß, ca. 3000 K), per Fernbedienung dimmbar
- umfangreiche Innenausstattungsöglichkeiten für offene oder geschlossene Flaschen

GUT ZU WISSEN

- Die X-Idee beruht auf einem ganzheitlichen Konzept und ist patentrechtlich geschützt. Xi-Systeme stehen als Synonym für intelligente Lösungen rund um Weinpräsentation, Weinlagerung und Weinklimatisierung.

HWK – HAGOLA-WEINKLIMASCHRÄNKE

WEINKLIMASCHRÄNKE

1-, 2- ODER 3-TÜRIG

ECKDATEN

- ❑ 1-türiges Modul: 650 x 2100 x 680 mm (BxHxT)
- ❑ 2-türiges Modul: 1300 x 2100 x 680 mm (BxHxT)
- ❑ 3-türiges Modul: 1950 x 2100 x 680 mm (BxHxT)
- ❑ Höhe Stellfüße: 10 mm
- ❑ Innenausstattung Standard (Empfehlung):
12 Ebenen à 13 Flaschen = 156 Flaschen (pro Tür)
- ❑ Kälteleistung 450 Watt bei VT -10 °C (pro Tür)
- ❑ Spannung 230 V/50 Hz/16 A



IHRE PRODUKTVORTEILE



- ❑ Seitenwände und Rückwand in Edelstahl (gebürstet) oder Glas (UV-abweisende Wärmeschutzverglasung)
- ❑ Glasdrehtüren in UV-abweisender Wärmeschutzverglasung



- ❑ Edelstahlkorpus und Türen auf Wunsch mit Pulverbeschichtung nach RAL-Farbtabelle



- ❑ optional: abschließbar (jeweils ein Schloss pro Tür)




- ❑ umfangreiches Zubehör für offene oder geschlossene Flaschen
- ❑ optional: Vollauszüge Cuvee, DoppelM, Gusto, Stock, Select oder Regalboden Etagere

DAS BESONDERE PLUS

XI-INSIDE – DER NEIGUNGSWINKEL MACHT DEN UNTERSCHIED



- ❑ verstellbarer Neigungswinkel
- ❑ benetzter Korken
- ❑ Luftblase in der Flaschenschulter
- ❑ keine Wartezeit für das Absetzen der Sedimente (Depot im Flaschenbodenwinkel)



- ❑ Weinpräsentation und -lagerung mit System
- ❑ übersichtlich mit Blick auf die Etiketten
- ❑ platzsparend
- ❑ modulare Zusammenstellung von verschiedenen Lagerelementen



- ❑ für 99 % aller Flaschenformen und Flaschengrößen geeignet
- ❑ alle Flaschen lagern ideal in passenden Lagerelementen
- ❑ Lagerruhe bei nahezu jeder Flaschenart – kein Rollen, kein Kippen

HWK – HAGOLA-WEINKLIMASCHRÄNKE















1-, 2- ODER 3-TÜRIG

SEITEN UND RÜCKWAND AUS EDELSTAHL ODER GLAS,
TÜRANSCHLAG RECHTS ODER LINKS



1 TÜR » MAßE: 650 X 2100 X 680 MM (B X H X T)

INNENAUSSTATTUNG ERFORDERLICH – BITTE WÄHLEN SIE (SIEHE ZUBEHÖR SEITE 265)

AUSFÜHRUNG EDELSTAHL / GLAS / TÜRANSCHLAG	RG	ARTIKELNUMMER PREIS STEUERUNGSFERTIG	ARTIKELNUMMER PREIS STECKERFERTIG
	3	<input type="checkbox"/> hwk06216lsr1	<input type="checkbox"/> hwk06216lst1
	3	<input type="checkbox"/> hwk06216rsr1	<input type="checkbox"/> hwk06216rst1
	3	<input type="checkbox"/> hwk06216lsr5	<input type="checkbox"/> hwk06216lst5
	3	<input type="checkbox"/> hwk06216rsr5	<input type="checkbox"/> hwk06216rst5
	3	<input type="checkbox"/> hwk06216lsr2	<input type="checkbox"/> hwk06216lst2
	3	<input type="checkbox"/> hwk06216rsr2	<input type="checkbox"/> hwk06216rst2
	3	<input type="checkbox"/> hwk06216lsr3	<input type="checkbox"/> hwk06216lst3
	3	<input type="checkbox"/> hwk06216rsr3	<input type="checkbox"/> hwk06216rst3
	3	<input type="checkbox"/> hwk06216lsr6	<input type="checkbox"/> hwk06216lst6
	3	<input type="checkbox"/> hwk06216rsr6	<input type="checkbox"/> hwk06216rst6
	3	<input type="checkbox"/> hwk06216lsr4	<input type="checkbox"/> hwk06216lst4
	3	<input type="checkbox"/> hwk06216rsr4	<input type="checkbox"/> hwk06216rst4
	3	<input type="checkbox"/> hwk06216lsr7	<input type="checkbox"/> hwk06216lst7
	3	<input type="checkbox"/> hwk06216rsr7	<input type="checkbox"/> hwk06216rst7
	3	<input type="checkbox"/> hwk06216lsr8	<input type="checkbox"/> hwk06216lst8
	3	<input type="checkbox"/> hwk06216rsr8	<input type="checkbox"/> hwk06216rst8

○ GLAS ● EDELSTAHL  TÜRANSCHLAG LINKS  TÜRANSCHLAG RECHTS

2 TÜREN » MAßE: 1300 X 2100 X 680 MM (B X H X T)
 INNENAUSSTATTUNG ERFORDERLICH – BITTE WÄHLEN SIE (SIEHE ZUBEHÖR SEITE 265)

AUSFÜHRUNG EDELSTAHL / GLAS / TÜRANSCHLAG	RG	ARTIKELNUMMER PREIS STEUERUNGSFERTIG	ARTIKELNUMMER PREIS STECKERFERTIG
	3	<input type="checkbox"/> hwk13216sr1	<input type="checkbox"/> hwk13216st1
	3	<input type="checkbox"/> hwk13216sr8	<input type="checkbox"/> hwk13216st8
	3	<input type="checkbox"/> hwk13216sr3	<input type="checkbox"/> hwk13216st3
	3	<input type="checkbox"/> hwk13216sr2	<input type="checkbox"/> hwk13216st2
	3	<input type="checkbox"/> hwk13216sr4	<input type="checkbox"/> hwk13216st4
	3	<input type="checkbox"/> hwk13216sr6	<input type="checkbox"/> hwk13216st6
	3	<input type="checkbox"/> hwk13216sr5	<input type="checkbox"/> hwk13216st5
	3	<input type="checkbox"/> hwk13216sr7	<input type="checkbox"/> hwk13216st7

3 TÜREN » MAßE: 1950 X 2100 X 680 MM (B X H X T)
 INNENAUSSTATTUNG ERFORDERLICH – BITTE WÄHLEN SIE (SIEHE ZUBEHÖR SEITE 265)

AUSFÜHRUNG EDELSTAHL / GLAS / TÜRANSCHLAG	RG	ARTIKELNUMMER PREIS STEUERUNGSFERTIG	ARTIKELNUMMER PREIS STECKERFERTIG
	3	<input type="checkbox"/> hwk19216lsr1	<input type="checkbox"/> hwk19216lst1
	3	<input type="checkbox"/> hwk19216rsr1	<input type="checkbox"/> hwk19216rst1
	3	<input type="checkbox"/> hwk19216lsr8	<input type="checkbox"/> hwk19216lst8
	3	<input type="checkbox"/> hwk19216rsr8	<input type="checkbox"/> hwk19216rst8
	3	<input type="checkbox"/> hwk19216lsr3	<input type="checkbox"/> hwk19216lst3
	3	<input type="checkbox"/> hwk19216rsr3	<input type="checkbox"/> hwk19216rst3
	3	<input type="checkbox"/> hwk19216lsr2	<input type="checkbox"/> hwk19216lst2
	3	<input type="checkbox"/> hwk19216rsr2	<input type="checkbox"/> hwk19216rst2
	3	<input type="checkbox"/> hwk19216lsr4	<input type="checkbox"/> hwk19216lst4
	3	<input type="checkbox"/> hwk19216rsr4	<input type="checkbox"/> hwk19216rst4
	3	<input type="checkbox"/> hwk19216lsr6	<input type="checkbox"/> hwk19216lst6
	3	<input type="checkbox"/> hwk19216rsr6	<input type="checkbox"/> hwk19216rst6
	3	<input type="checkbox"/> hwk19216lsr5	<input type="checkbox"/> hwk19216lst5
	3	<input type="checkbox"/> hwk19216rsr5	<input type="checkbox"/> hwk19216rst5
	3	<input type="checkbox"/> hwk19216lsr7	<input type="checkbox"/> hwk19216lst7
	3	<input type="checkbox"/> hwk19216rsr7	<input type="checkbox"/> hwk19216rst7

HWK – HAGOLA-WEINKLIMASCHRÄNKE

== ZUBEHÖR

INNENAUSSTATTUNG (AUSWAHL PRO TÜR ERFORDERLICH)	RG	ARTIKELNUMMER PREIS (NETTO)
Standardausstattung pro Tür: Weinregal mit 12 Ebenen (13 Flaschen pro Ebene, insgesamt 156 Flaschen)	3	<input type="checkbox"/> zwkdiv3
Ebenenset (1 Ebene für 13 Flaschen, max. 12 Stück/Tür)	3	<input type="checkbox"/> zwkdiv4
Vollauszug Cuvee für Einzelflaschen und Raritäten (für 12 geschlossene Flaschen, max. 12 Stück/Tür)	3	<input type="checkbox"/> zwkdiv5
Vollauszug Gusto (für 12 offene Flaschen, max. 9 Stück/Tür)	3	<input type="checkbox"/> zwkdiv6
Vollauszug DoppelM (für 4 Doppelmagnum-Flaschen, max. 6 Stück/Tür)	3	<input type="checkbox"/> zwkdiv7
Vollauszug Stock (Lagerkorb für 48 Flaschen, max. 1 Stück/Tür)	3	<input type="checkbox"/> zwkdiv8
Vollauszug Select (gelochter Regalboden, max. 12 Stück/Tür)	3	<input type="checkbox"/> zwkdiv10
Etagere (gelochter, verstellbarer Regalboden, max. 12 Stück/Tür)	3	<input type="checkbox"/> zwkdiv9



zwkdiv4



zwkdiv5



zwkdiv6




zwkdiv7



zwkdiv8



zwkdiv10



zwkdiv9

OPTIONAL	RG	ARTIKELNUMMER PREIS
Pulverbeschichtung pro Grundmodul (650 x 2100 x 680 mm), Farbwahl gemäß RAL	3	<input type="checkbox"/> zwkdiv1
Verriegelung pro Drehtür	3	<input type="checkbox"/> zwkdiv2

SIE MÖCHTEN WEINFLASCHEN IN UNSEREN KÜHLTHEKEN KÜHLEN UND PRÄSENTIEREN?

Wählen Sie bei den Kühltheken die hochwertigen Holzböden (Art.-Nr. zctwb1) oder die Auszüge mit hochwertigem Holzboden (Art.-Nr. zctwa1) auf Seite 156.

Für eine attraktive Weinpräsentation empfehlen wir Ihnen zusätzlich, Ihre Kühltheke mit Glasfronten auszustatten.





TEIGGÄRUNG VON TEIGEN UND TEIGLINGEN MIT DEM TEIGHUMIDOR®

PRODUKTVORTEILE

- ❑ Ausführung als »Gärverzögerer« (Kühlen + Feuchtigkeit)
- ❑ Ausführung als prozessgesteuerter »Gäroptimierer« (Kühlen + Feuchtigkeit + zusätzliche Heizfunktion)
- ❑ vibrationsfreies Öffnen für optimale Lagerruhe
- ❑ Innen- und Außenkorpus in Edelstahl (1.4301) gebürstet
- ❑ Seitenwände und Rückwand in Glas (UV-abweisende Wärmeschutzverglasung) oder in Edelstahl (1.4301) gebürstet
- ❑ Edelstahlkorpus und Türen auf Wunsch mit Pulverbeschichtung nach RAL-Farbtabelle
- ❑ Glasdrehür DIN links oder rechts in UV-abweisender Wärmeschutzverglasung (optional abschließbar)
- ❑ Anschluss an externe Kälteanlage oder steckerfertig
- ❑ Temperaturbereich »Gärverzögerer«: +2 °C bis +5 °C
- ❑ Temperaturbereich »Gäroptimierer«: +2 °C bis +30 °C
- ❑ 4 LED-Lichtsäulen pro Tür (warmweiß, ca. 3000 K), per Fernbedienung dimmbar
- ❑ Umluftverdampfer im Kopfteil; direkter Zugang über Revisionsblende (»Gäroptimierer«: inklusive Hebelifte links und rechts zum Anheben des Verdampfers für eine einfache Reinigung)
- ❑ Ultraschall-Kaltnebelbefeuchter mit Umkehr-Osmose-Anlage (50 % bis 100 % rel. LF)
- ❑ individuelle Rasterverstellung für verschiedene Lagerformen und Teighöhen



GUT ZU WISSEN

- ❑ Die Teigruhe ist bei Teigen und Teiglingen ein wichtiger Bestandteil des natürlichen und notwendigen Gärungsprozesses und beeinflusst Aroma, Konsistenz und Geschmack der fertigen Backwaren.

HKS – HAGOLA-KLIMASCHRÄNKE

TEIGHUMIDOR®

1-TÜRIG, ALS »GÄRVERZÖGERER« ODER »GÄROPTIMIERER«

ECKDATEN

- 1-türiges Modul: 650 x 2100 x 726 mm (BxHxT)
- nutzbare Innenmaße: 550 x 1350 x 610 mm (BxHxT)
- Höhe Stellfüße: 10 mm
- Kälteleistung mind. 825 Watt bei VT -10 °C
- Spannung 230 V/50 Hz/16 A




IHRE PRODUKTVORTEILE



- Luftbefeuchtung mit Ultraschall-Kaltnebelbefeuchter (stufenlos von 50 % bis 100 % rel. LF) für ein ideales Teigklima



- Edelstahlkorpus und Türen auf Wunsch mit Pulverbeschichtung nach RAL-Farbtabelle



- optional: abschließbar



- individuelle Rasterverstellung für verschiedene Lagerformen und Teighöhen

DAS BESONDERE PLUS

ZUSATZAUSSTATTUNG ALS »GÄROPTIMIERER«



- prozessoptimierte Komfortsteuerung
 - mit Multifunktionsdisplay (Touch) zur Visualisierung der Prozesse
 - zusätzliche Heizfunktion zur Unterstützung des Teiggärungsprozesses (+2 °C bis +30 °C)
 - frontseitig spritzwassergeschützt (IP 65)
 - vorprogrammierte Parameter für optimale Teiggärung
 - inkl. Ethernet-Schnittstelle für Vernetzung (Datenaufzeichnung nach HACCP)
- optional: mobile Steuerung (Tablet/Smartphone) mit individuell hinterlegten Programmen (web-basiert)



HKS – HAGOLA-KLIMASCHRÄNKE

TEIGHUMIDOR®

1-TÜRIG, ALLSEITIG GLAS, TÜRANSCHLAG RECHTS ODER LINKS,
»GÄRVERZÖGERER« ODER »GÄROPTIMIERER«



GÄRVERZÖGERER » MAßE: 650 X 2100 X 726 MM (B X H X T), 1 TÜR, INKL. VIER REGALBÖDEN

AUSFÜHRUNG GLAS / TÜRANSCHLAG	RG	ARTIKELNUMMER PREIS STEUERUNGSFERTIG	ARTIKELNUMMER PREIS STECKERFERTIG
	5	<input type="checkbox"/> hks06217lsr3	<input type="checkbox"/> hks06217lst4
	5	<input type="checkbox"/> hks06217rsr3	<input type="checkbox"/> hks06217rst4

GÄROPTIMIERER » MAßE: 650 X 2100 X 726 MM, (B X H X T), 1 TÜR, ZUSÄTZLICHE HEIZFUNKTION, INKL. VIER REGALBÖDEN

AUSFÜHRUNG GLAS / TÜRANSCHLAG	RG	ARTIKELNUMMER PREIS STEUERUNGSFERTIG	ARTIKELNUMMER PREIS STECKERFERTIG
	5	<input type="checkbox"/> hks06217lsr1	<input type="checkbox"/> hks06217lst2
	5	<input type="checkbox"/> hks06217rsr1	<input type="checkbox"/> hks06217rst2

GLAS L TÜRANSCHLAG LINKS R TÜRANSCHLAG RECHTS

ZUBEHÖR

AUSFÜHRUNG	RG	ARTIKELNUMMER PREIS
Regalboden für 2 Stück Mollen oder 1 Stück Dielen	5	<input type="checkbox"/> zksdiv1



Eine gute Vitrine vereint wirtschaftliche Effizienz mit anziehendem Design.

Unsere Vitrinen unterliegen genau diesem Maßstab und werden ihm mehr als gerecht. Ob bei der Kühlung von konditorischen Meisterwerken oder der Warmhaltung von frischen Speisen – mit unseren Vitrinen machen Sie Ihren Kunden Appetit und verschaffen sich selber Zeit und Lust auf Ihr Kerngeschäft.



☐☐ HAGOLA-VITRINEN

	TORTENKÜHLUNG	274
	FRISCHWAREN-THEKEN (HFT) MODELLE »GRAZ« UND »SALZBURG«	276
	SHOWCASES (HSC) MODELLE »KOPENHAGEN« UND »MALMÖ«	284
	KUCHEN- UND SNACKKÜHLUNG	302
	SHOWCASES (HSC) MODELLE »STOCKHOLM« UND »LILLEHAMMER«	304
	PRALINENKÜHLUNG	320
	FRISCHWAREN-THEKEN (HFT) MODELLE »INNSBRUCK« UND »LINZ«	322
	SHOWCASES (HSC) MODELL »OSLO«	330
	SPEISEN- UND GETRÄNKEKÜHLUNG (GN)	342
	SHOWCASES (HSC) MODELLE »BERGEN« UND »GÖTEBORG«	344
	SPEISENAUSGABE WARM ODER KALT	382
	SHOWCASES (HSC) MODELLE »TRONDHEIM« UND »OHIO«	383
	WÄRMEPLATTEN (HWP) MODELL »TEXAS«	394
	UNGEKÜHLTE WARENPRÄSENTATION	396
	SHOWCASES (HSC) MODELL »ROTTERDAM«	396
	INDIVIDUELLE LÖSUNGEN	403
	MAßANFERTIGUNGEN NACH KUNDENWUNSCH	403



FÜR GENUSS, FRISCHE UND GESCHMACK VOM FEINSTEN

☒ TORTENKÜHLUNG

FÜR TORTEN, SAHNESTÜCKE, CREMESPEISEN UND ERLESENE KONDITOREIPRODUKTE



☒ ÜBERSICHT DER PRODUKTE

- ☒ Frischwaren-Theke Modell »Graz« (Einbaumodul)
- ☒ Frischwaren-Theke Modell »Salzburg« (Standmodul)
- ☒ Zubehör Frischwaren-Theken
- ☒ Showcase Modell »Kopenhagen«
- ☒ Showcase Modell »Malmö«
- ☒ Zubehör Showcases

☒ PRODUKTVORTEILE

- ☒ ideales Warenklima speziell für Torten, Sahneteilchen und Cremespeisen
- ☒ zirkulierende Umluft für eine optimale Kühlung
- ☒ großflächige und von allen Seiten einsehbare Warenauslage bei geringem Platzbedarf
- ☒ individuell angepasste Technik
- ☒ verschiedene Größen und Modelle für unterschiedliche Einsatzorte
- ☒ kundenspezifische Maßanfertigungen auf Anfrage
- ☒ umfangreiches Zubehör

☒ ANWENDUNGSBEREICHE

- ☒ Bäckereien und Konditoreien
- ☒ Cafés, Bistros und Tankstellen
- ☒ Speisenausgabebereiche in Hotels, Kantinen, Mensen etc.
- ☒ überall, wo sensible Backwaren oder Süßspeisen kühl gelagert, präsentiert und an Kunden ausgegeben werden

☒ GUT ZU WISSEN

- ☒ Torten, Sahnestücke und Cremespeisen benötigen für eine optimale Frische und eine attraktive Optik bei der gekühlten Lagerung und Präsentation eine relativ hohe Luftfeuchtigkeit.

☒ GEPRÜFTE QUALITÄT

- ☒ Prüfbedingungen gemäß EN ISO 23953-2
- ☒ Klimaklasse 6, d. h. Umgebung 27 °C bei 70 % rel. LF (Frischwaren-Theken)
- ☒ Klimaklasse 3, d. h. Umgebung 25 °C bei 60 % rel. LF (Showcases)
- ☒ Temperaturklasse M1, d. h. +5 °C bis -1 °C





HFT – HAGOLA-FRISCHWAREN-THEKEN

NEU TORTENKÜHLUNG MIT DEN MODELLEN »GRAZ« (EINBAUMODUL) UND »SALZBURG« (STANDMODUL)

ECKDATEN

- ❑ Innen- und Außenmantel in Edelstahl (1.4301) gebürstet
- ❑ fugenlos druckgeschäumt
- ❑ Stoßkanten und technische Profile aus schlagzähem Kunststoff
- ❑ Glaseinlegeböden
- ❑ Ausgabeplatte/Zahlplatte in Edelstahl (1.4301)
Leinenstruktur bei Frontscheibe gewölbt (Einbaumodul)
oder schräg (Standmodul)
- ❑ eingebauter, beschichteter Umluftverdampfer
mit Edelstahl-Expansionsventil
- ❑ Kältemittel R 134a
- ❑ Lüfter 24V (DC / Gleichstrom)
- ❑ mikroprozessorgesteuertes Thermostat
mit separatem Lichtschalter
- ❑ elektrischer Anschluss 230 V/50 Hz/16 A

IHRE PRODUKTVORTEILE

- ❑ tägliches Ein- und Ausräumen entfällt –
die Waren bleiben um ein Vielfaches länger frisch
- ❑ hohe Temperaturstabilität durch Wärmeschutz-
Isolierverglasung
- ❑ farblich passend zur vorhandenen Einrichtung –
individuelle Wunschfarbe (Lackierung) gemäß RAL-
Farbtabelle (optional); schwarz-braun ist Standard
- ❑ NEU – auch mit gerader Frontscheibe
 - ❑ mehr Nutzfläche auf allen Etagen
 - ❑ kompatibel mit dem Showcase-Programm
 - ❑ Ausgabeplatte/Zahlplatte aus Glas
- ❑ Warenklima: Temperatur 3 – 4 °C, Luftfeuchtigkeit bis
95 % bei einer Umgebung von max. 27 °C bei 70 % rel. LF

VORTEILE EINBAUMODUL

- ❑ zum nachträglichen Einbau geeignet
- ❑ drei Auslageetagen (einzeln beleuchtet)
- ❑ Hebelift zum Kippen des Aufsatzes und zur einfachen
Reinigung von Wanne und Verdampfer
- ❑ Wannenboden mit Gefälle zum 1 ¼“-Abfluss




VORTEILE STANDMODUL

- ❑ vier Auslageetagen (einzeln beleuchtet)
- ❑ beschichteter Umluftverdampfer mit automatischer
Tauwasserverdunstung
- ❑ Fahrgestell für den mobilen Einsatz (optional)

DAS BESONDERE PLUS INNOVATIVE TECHNIK IM AUSGABEBEREICH

- ❑ gastseitig klappbare Wärmeschutz-Isolierverglasung mit Edelgasfüllung und Edelmetallbeschichtung
- ❑ niedriger u+g-Wert (Wärme- und Sonnenenergie-Durchlasswert)
- ❑ erhöhter UV-Schutz
- ❑ Auslageetagen einzeln beleuchtet mit patentierter Lampenkühlung (25/36 W k-Röhren) – kein Austrocknen der Waren



- ❑ bedienerseitige patentierte Schwenklappen aus Acrylglas (aufgeklappt als Tablettablage und Arbeitsfläche verwendbar, pro Etage)

HFT – HAGOLA-FRISCHWAREN-THEKEN

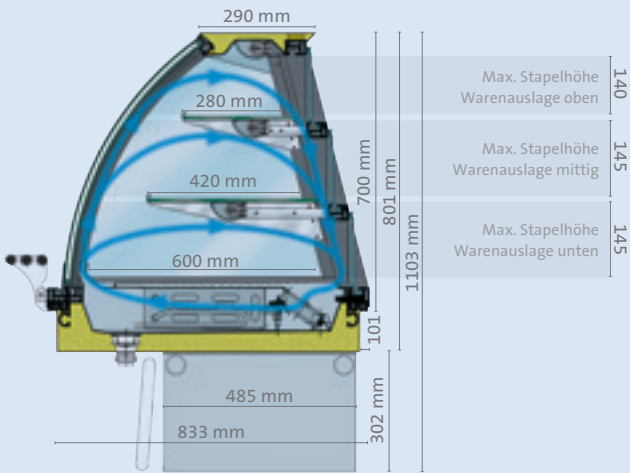
NEU
MIT GERADER FRONTSCHLEIBE

▣▣ EINBAUMODUL »GRAZ« MIT GERADER UND GEWÖLBTER FRONTSCHLEIBE

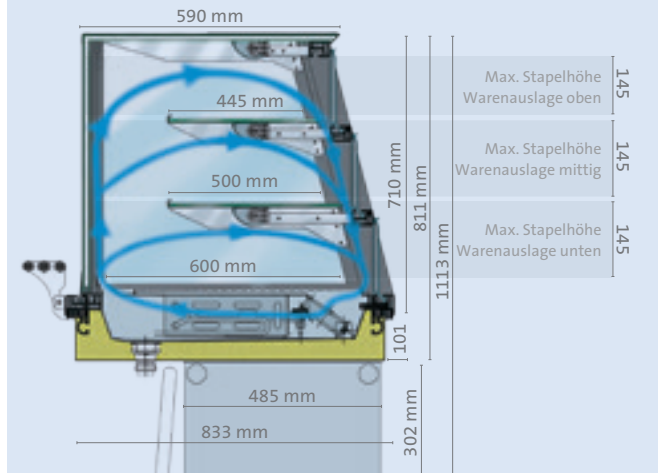
- 1 Ausgabepfette/Zahlplatte
- 2 Wärmeschutz-Isolierverglasung, hohe Temperaturstabilität
- 3 patentierte Lampenkühlung – keine Wärmestrahlung, kein Austrocknen der Ware
- 4 doppelwandige, patentierte Schwenklappen (Acrylglas), aufgeklappt als Arbeitsfläche verwendbar
- 5 Scheibenanschlag / Taschenablage, optional oder bauseits
- 6 große, übersichtliche Warenpräsentation mit 3 Auslagen
- 7 Glaseinlegeboden
- 8 Einlegeboden in Edelstahl (1.4301)
- 9 Wanne mit Verdampfer und Ablauf
- 10 Technikonsolle für Kälteaggregat inkl. Thermostat und Lichtschalter
- 11 Hebelifte zum Kippen des Aufsatzes und Anheben des Verdampfers



MAßE »GEWÖLBTE FRONTSCHLEIBE«



MAßE »GERADE FRONTSCHLEIBE«



DAS MODELL »GRAZ« IST IN DREI AUSFÜHRUNGEN ERHÄLTlich



AUSFÜHRUNG 1

steuerungsfertig mit Thermostat
(Bei kältetechnischem Anschluss an eine Verbundanlage ist das Einsetzen eines Verdampfungsdruckreglers VT -5 °C für die konstante Verdampfungsstemperatur notwendig.)



AUSFÜHRUNG 2

steckerfertig mit Thermostat, Kälteaggregat und schraubbaren Schnellkupplungen, Länge der Kälteleitungen ca. 1500 mm



AUSFÜHRUNG 3

- steckerfertig mit Thermostat, Kälteaggregat und Technikonsolle
- ▣▣ Gehäuse der Konsolle mit abnehmbare Blende in Edelstahl (1.4301), gebürstet
 - ▣▣ Technikonsolle unter der Wanne montiert
 - ▣▣ Länge der Kälteleitungen ca. 1500 mm

Kälteleitungen und Ablauf tragen unter der Wanne auf.

GRAZ » MAßE: 920 X 700/710 (+101) X 833 MM (B X H X T),
TORTENKAPAZITÄT: 8 – 10 STÜCK, PRÄSENTATIONSFLÄCHE (BREITE X TIEFE) UNTEN: 841 X 600 MM

AUSFÜHRUNG	ANZAHL KUCHENBLECHE UNTERE AUSLAGE	KÄLTE- LEISTUNG IN WATT	RG	ARTIKELNUMMER PREIS GEWÖLBTE FRONTSCHIEBE	ARTIKELNUMMER PREIS GERADE FRONTSCHIEBE
steuerungsfertig mit Thermostat, für Zentralkühlung	■ ■	450 W*	8	<input type="checkbox"/> hft092094	<input type="checkbox"/> hft0920913
steckerfertig mit Thermostat, Kälteaggregat und schraubbaren Schnellkupplungen	■ ■	465 W*	8	<input type="checkbox"/> hft092096	<input type="checkbox"/> hft0920915
steckerfertig mit Thermostat, Kälteaggregat und Technikkonsole (+ 302 mm Höhe)	■ ■	465 W*	8	<input type="checkbox"/> hft092095	<input type="checkbox"/> hft0920914

*Kälteleistung in Watt bei VT -5 °C

GRAZ » MAßE: 1340 X 700/710 (+101) X 833 MM (B X H X T),
TORTENKAPAZITÄT: 12 – 16 STÜCK, PRÄSENTATIONSFLÄCHE (BREITE X TIEFE): 1261 X 600 MM

AUSFÜHRUNG	ANZAHL KUCHENBLECHE UNTERE AUSLAGE	KÄLTE- LEISTUNG IN WATT	RG	ARTIKELNUMMER PREIS GEWÖLBTE FRONTSCHIEBE	ARTIKELNUMMER PREIS GERADE FRONTSCHIEBE
steuerungsfertig mit Thermostat, für Zentralkühlung	■ ■ ■	550 W*	8	<input type="checkbox"/> hft134094	<input type="checkbox"/> hft1340913
steckerfertig mit Thermostat, Kälteaggregat und schraubbaren Schnellkupplungen	■ ■ ■	574 W*	8	<input type="checkbox"/> hft134096	<input type="checkbox"/> hft1340915
steckerfertig mit Thermostat, Kälteaggregat und Technikkonsole (+ 302 mm Höhe)	■ ■ ■	574 W*	8	<input type="checkbox"/> hft134095	<input type="checkbox"/> hft1340914

*Kälteleistung in Watt bei VT -5 °C

SCHEIBENANSCHLAG / TASCHENABLAGE (AUSWAHL ERFORDERLICH)		
	<p>Scheibenanschlag 1 Rohr (ø 25,4 mm/1"), Edelstahl (1.4301) gebürstet</p> <p>Länge 920 mm <input type="checkbox"/> Art.-Nr. hftdiv12 </p> <p>Länge 1340 mm <input type="checkbox"/> Art.-Nr. hftdiv11 </p>	
	<p>Scheibenanschlag / Taschenablage 3 Rohre (ø 25,4 mm/1") Edelstahl (1.4301) gebürstet</p> <p>Länge 920 mm <input type="checkbox"/> Art.-Nr. hftdiv14 </p> <p>Länge 1340 mm <input type="checkbox"/> Art.-Nr. hftdiv13 </p>	
	<p>Scheibenanschlag durch Stützkloben</p> <p>Länge 920 mm gewölbt <input type="checkbox"/> Art.-Nr. hftdiv16 Länge 920 mm gerade <input type="checkbox"/> Art.-Nr. hftdiv24 </p> <p>Länge 1340 mm gewölbt <input type="checkbox"/> Art.-Nr. hftdiv15 Länge 1340 mm gerade <input type="checkbox"/> Art.-Nr. hftdiv23 </p>	

NEU
MIT GERADER FRONTSCHIEBE

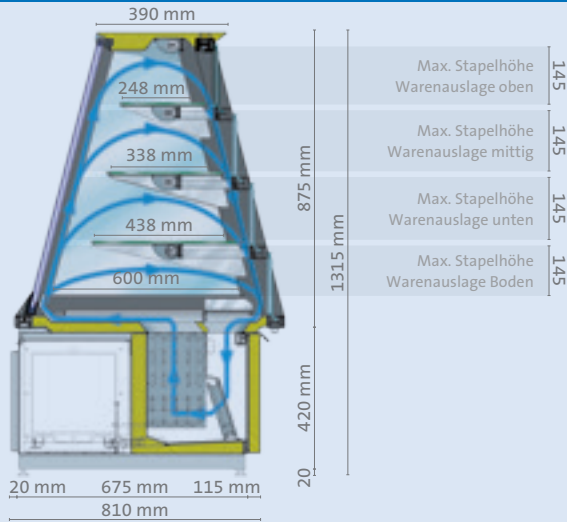
HFT – HAGOLA-FRISCHWAREN-THEKEN

STANDMODUL »SALZBURG« MIT GERADER UND SCHRÄGER FRONTSCHIEBE

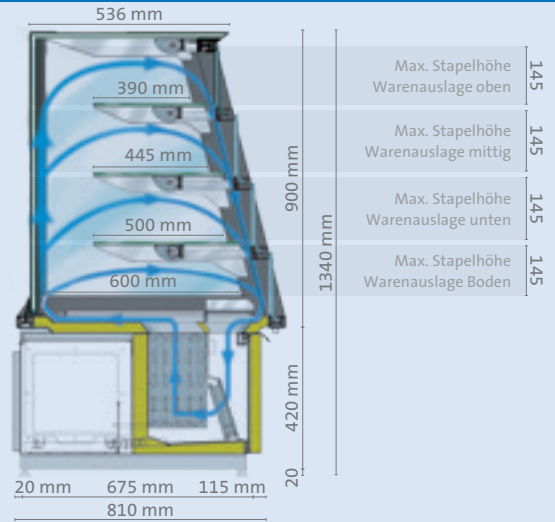
- 1 Ausgabeplatte/Zahlplatte
- 2 Wärmeschutz-Isolierverglasung, hohe Temperaturstabilität
- 3 patentierte Lampenkühlung (keine Wärmestrahlung, kein Austrocknen der Ware)
- 4 doppelwandige, patentierte Schwenklappen (Acrylglas), aufgeklappt als Arbeitsfläche verwendbar
- 5 Scheibenanschlag mit Stützkloben/Taschenablage (optional oder bauseits)
- 6 große, übersichtliche Warenpräsentation mit 4 Auslagen
- 7 Glaseinlegeboden
- 8 Einlegeboden in Edelstahl (1.4301)
- 9 Kompaktkühlereinheit steckerfertig 555/785 W bei VT -5 °C, mit Tauwasserverdunstung, Kältemittel R 134a (servicefreundlich herausnehmbar)



MAßE »SCHRÄGE FRONTSCHIEBE«



MAßE »GERADE FRONTSCHIEBE«



DAS MODELL »SALZBURG« IST IN ZWEI AUSFÜHRUNGEN ERHÄLTICH

AUSFÜHRUNG 1

steuerungsfertig mit Thermostat, für Zentralkühlung, Anschluss Kälte- und Tauwasserleitungen links oder rechts (Leitungen tragen auf), mit Sockelgehäuse in Edelstahl (1.4301), gebürstet, inkl. im Gehäuse integrierten Steckdosen (2 x 230 V)*



AUSFÜHRUNG 2

steckerfertig mit Thermostat, Kompakt-Kühlereinheit mit Kälteaggregat (servicefreundlich herausziehbar) mit Sockelgehäuse in Edelstahl (1.4301), gebürstet, inkl. im Gehäuse integrierten Steckdosen (2 x 230 V)



*Bei kältetechnischem Anschluss an eine Verbundanlage ist das Einsetzen eines Verdampfungsdruckreglers VT -5 °C für die konstante Verdampfungstemperatur notwendig.

SALZBURG » MAßE: 920 X 1315/1340 X 810 MM (B X H X T)

TORTENKAPAZITÄT: 10 – 12 STÜCK, PRÄSENTATIONSFLÄCHE (BREITE X TIEFE) UNTEN: 841 X 600 MM

AUSFÜHRUNG	ANZAHL KUCHENBLECHE UNTERE AUSLAGE	KÄLTE- LEISTUNG IN WATT	RG	ARTIKELNUMMER PREIS SCHRÄGE FRONTSCHIEBE	ARTIKELNUMMER PREIS GERADE FRONTSCHIEBE
steuerungsfertig mit Thermostat, für Zentralkühlung, Anschluss Kälte- und Tauwasserleitung links	■ ■	550 W*	8	<input type="checkbox"/> hft092198	<input type="checkbox"/> hft0921914
steuerungsfertig mit Thermostat, für Zentralkühlung, Anschluss Kälte- und Tauwasserleitung rechts	■ ■	550 W*	8	<input type="checkbox"/> hft092199	<input type="checkbox"/> hft0921915
steckerfertig mit Thermostat, Kompakt-Kühleinheit inkl. Kälteaggregat und Edelstahl-Sockelgehäuse	■ ■	555 W*	8	<input type="checkbox"/> hft092197	<input type="checkbox"/> hft0921913

*Kälteleistung in Watt bei VT -5 °C





SALZBURG » MAßE: 1340 X 1315/1340 X 810 MM (B X H X T)

TORTENKAPAZITÄT: 15 – 20 STÜCK, PRÄSENTATIONSFLÄCHE (BREITE X TIEFE): 1261 X 600 MM

AUSFÜHRUNG	ANZAHL KUCHENBLECHE UNTERE AUSLAGE	KÄLTE- LEISTUNG IN WATT	RG	ARTIKELNUMMER PREIS SCHRÄGE FRONTSCHIEBE	ARTIKELNUMMER PREIS GERADE FRONTSCHIEBE
steuerungsfertig mit Thermostat, für Zentralkühlung, Anschluss Kälte- und Tauwasserleitung links	■ ■ ■	750 W*	8	<input type="checkbox"/> hft134198	<input type="checkbox"/> hft1341914
steuerungsfertig mit Thermostat, für Zentralkühlung, Anschluss Kälte- und Tauwasserleitung rechts	■ ■ ■	750 W*	8	<input type="checkbox"/> hft134199	<input type="checkbox"/> hft1341915
steckerfertig mit Thermostat, Kompakt-Kühleinheit inkl. Kälteaggregat und Edelstahl-Sockelgehäuse	■ ■ ■	785 W*	8	<input type="checkbox"/> hft134197	<input type="checkbox"/> hft1341913

*Kälteleistung in Watt bei VT -5 °C

SCHIEBENANSCHLAG / TASCHENABLAGE (AUSWAHL ERFORDERLICH)

			
Schiebenausschlag/ Taschenablage (Standard), mit Prismen-Dekorplatten, Edelstahl (1.4301) gebürstet (optional mit Beleuchtung) Länge 920 mm <input type="checkbox"/> Art.-Nr. hftdiv18 Länge 1340 mm <input type="checkbox"/> Art.-Nr. hftdiv17	Schiebenausschlag/ Taschenablage 1 Rohr (ø 76,2 mm/3"), Edelstahl (1.4301) gebürstet Länge 920 mm <input type="checkbox"/> Art.-Nr. hftdiv20 Länge 1340 mm <input type="checkbox"/> Art.-Nr. hftdiv19	Schiebenausschlag/ Taschenablage 3 Rohre (ø 25,4 mm/1") Edelstahl (1.4301) gebürstet Länge 920 mm <input type="checkbox"/> Art.-Nr. hftdiv22 Länge 1340 mm <input type="checkbox"/> Art.-Nr. hftdiv21	Schiebenausschlag durch Stützkolben Länge 920 mm schräg <input type="checkbox"/> Art.-Nr. hftdiv16 Länge 920 mm gerade <input type="checkbox"/> Art.-Nr. hftdiv24 Länge 1340 mm schräg <input type="checkbox"/> Art.-Nr. hftdiv15 Länge 1340 mm gerade <input type="checkbox"/> Art.-Nr. hftdiv23


HFT – HAGOLA-FRISCHWAREN-THEKEN

ZUBEHÖR


ZUBEHÖR/ERSATZTEILE – EINBAUMODUL	RG	ARTIKELNUMMER PREIS
Ablaufgarnitur für Kühlwanne, mit Siphon, Ø 1 ¼"	5	<input type="checkbox"/> zkwag1
Ablaufschlauch, lfm. zugeschnitten, Ø 1", mit 2 Befestigungsschellen (Schlauchtülle (Art.-Nr. zsadiv30) wird zusätzlich benötigt)	5	<input type="checkbox"/> zkwag2
Schlauchtülle mit Schelle von Ø 1 ¼" auf Ø 1"	1	<input type="checkbox"/> zsadiv30
Minderpreis für Schiebetüren über ganze Höhe, Länge 920 mm	8	<input type="checkbox"/> hftdiv26
Minderpreis für Schiebetüren über ganze Höhe, Länge 1340 mm	8	<input type="checkbox"/> hftdiv27
Mehrpreis für Schiebetüren pro Auslage, Länge 920 mm	8	<input type="checkbox"/> hftdiv28
Mehrpreis für Schiebetüren pro Auslage, Länge 1340 mm	8	<input type="checkbox"/> hftdiv29
Rahmen farbig lackiert, Farbe nach RAL wählbar, Länge 920 mm	8	<input type="checkbox"/> hftlak1
Rahmen farbig lackiert, Farbe nach RAL wählbar, Länge 1340 mm	8	<input type="checkbox"/> hftlak3
Frontscheibe isoliert, Länge 920 mm, Ausführung »gewölbt«	8	<input type="checkbox"/> eftgl4
Frontscheibe isoliert, Länge 1340 mm, Ausführung »gewölbt«	8	<input type="checkbox"/> eftgl3
Frontscheibe isoliert, Länge 920 mm, Ausführung »gerade«	8	<input type="checkbox"/> eftgl28
Frontscheibe isoliert, Länge 1340 mm, Ausführung »gerade«	8	<input type="checkbox"/> eftgl25
Glaseinlegeboden oben, 834 x 8 x 278 mm, Ausführung für »Frontscheibe gewölbt«	8	<input type="checkbox"/> eftgl13
Glaseinlegeboden unten, 834 x 8 x 418 mm, Ausführung für »Frontscheibe gewölbt«	8	<input type="checkbox"/> eftgl14
Glaseinlegeboden oben, 1254 x 8 x 278 mm, Ausführung für »Frontscheibe gewölbt«	8	<input type="checkbox"/> eftgl11
Glaseinlegeboden unten, 1254 x 8 x 418 mm, Ausführung für »Frontscheibe gewölbt«	8	<input type="checkbox"/> eftgl12
Glaseinlegeboden oben, 834 x 8 x 445 mm, Ausführung für »Frontscheibe gerade«	8	<input type="checkbox"/> eftgl20
Glaseinlegeboden unten, 834 x 8 x 500 mm, Ausführung für »Frontscheibe gerade«	8	<input type="checkbox"/> eftgl21
Glaseinlegeboden oben, 1254 x 8 x 445 mm, Ausführung für »Frontscheibe gerade«	8	<input type="checkbox"/> eftgl23
Glaseinlegeboden unten, 1254 x 8 x 500 mm, Ausführung für »Frontscheibe gerade«	8	<input type="checkbox"/> eftgl24

ZUBEHÖR/ERSATZTEILE – STANDMODUL	RG	ARTIKELNUMMER PREIS
Minderpreis für Schiebetüren über ganze Höhe, Länge 920 mm	8	<input type="checkbox"/> hftdiv30
Minderpreis für Schiebetüren über ganze Höhe, Länge 1340 mm	8	<input type="checkbox"/> hftdiv31
Mehrpreis für Schiebetüren pro Auslage, Länge 920 mm	8	<input type="checkbox"/> hftdiv32
Mehrpreis für Schiebetüren pro Auslage, Länge 1340 mm	8	<input type="checkbox"/> hftdiv33
Beleuchtung für Taschenablage Standard, Frischwaren-Theke, Länge 920 mm (für Art.-Nr. hftdiv18)	8	<input type="checkbox"/> hftdiv6
Beleuchtung für Taschenablage Standard, Frischwaren-Theke, Länge 1340 mm (für Art.-Nr. hftdiv17)	8	<input type="checkbox"/> hftdiv4
Rahmen farbig lackiert, Farbe nach RAL wählbar, Länge 920 mm	8	<input type="checkbox"/> hftlak2
Rahmen farbig lackiert, Farbe nach RAL wählbar, Länge 1340 mm	8	<input type="checkbox"/> hftlak4

ZUBEHÖR/ERSATZTEILE – STANDMODUL	RG	ARTIKELNUMMER PREIS
Fahrgestell für Frischwaren-Theke, mit 4 Lenkrollen, 922 x 698 mm	8	<input type="checkbox"/> hftdiv8
Fahrgestell für Frischwaren-Theke, mit 4 Lenkrollen, 1342 x 698 mm	8	<input type="checkbox"/> hftdiv9
Frontscheibe isoliert, Länge 920 mm, Ausführung »schräg«	8	<input type="checkbox"/> eftgl2
Frontscheibe isoliert, Länge 1340 mm, Ausführung »schräg«	8	<input type="checkbox"/> eftgl1
Frontscheibe isoliert, Länge 920 mm, Ausführung »gerade«	8	<input type="checkbox"/> eftgl26
Frontscheibe isoliert, Länge 1340 mm, Ausführung »gerade«	8	<input type="checkbox"/> eftgl27
Glaseinlegeboden oben, 834 x 8 x 248 mm, Ausführung für »Frontscheibe schräg«	8	<input type="checkbox"/> eftgl8
Glaseinlegeboden mittig, 834 x 8 x 338 mm, Ausführung für »Frontscheibe schräg«	8	<input type="checkbox"/> eftgl9
Glaseinlegeboden unten, 834 x 8 x 438 mm, Ausführung für »Frontscheibe schräg«	8	<input type="checkbox"/> eftgl10
Glaseinlegeboden oben, 1254 x 8 x 248 mm, Ausführung für »Frontscheibe schräg«	8	<input type="checkbox"/> eftgl5
Glaseinlegeboden mittig, 1254 x 8 x 338 mm, Ausführung für »Frontscheibe schräg«	8	<input type="checkbox"/> eftgl6
Glaseinlegeboden unten, 1254 x 8 x 438 mm, Ausführung für »Frontscheibe schräg«	8	<input type="checkbox"/> eftgl7
Glaseinlegeboden oben, 834 x 8 x 390 mm, Ausführung für »Frontscheibe gerade«	8	<input type="checkbox"/> eftgl19
Glaseinlegeboden mittig, 834 x 8 x 445 mm, Ausführung für »Frontscheibe gerade«	8	<input type="checkbox"/> eftgl20
Glaseinlegeboden unten, 834 x 8 x 500 mm, Ausführung für »Frontscheibe gerade«	8	<input type="checkbox"/> eftgl21
Glaseinlegeboden oben, 1254 x 8 x 390 mm, Ausführung für »Frontscheibe gerade«	8	<input type="checkbox"/> eftgl22
Glaseinlegeboden mittig, 1254 x 8 x 445 mm, Ausführung für »Frontscheibe gerade«	8	<input type="checkbox"/> eftgl23
Glaseinlegeboden unten, 1254 x 8 x 500 mm, Ausführung für »Frontscheibe gerade«	8	<input type="checkbox"/> eftgl24



eftgl2



eftgl8

ZUBEHÖR/ERSATZTEILE – EINBAU- UND STANDMODUL	RG	ARTIKELNUMMER PREIS
Verdampfungsdruckregler, Typ KVP 12, lose	3	<input type="checkbox"/> hkadiv33
Verdampfungsdruckregler, Typ KVP 12, montiert	3	<input type="checkbox"/> hkadiv34
Mehrpriß für Expansionsventil R 404a statt Expansionsventil R134a	3	<input type="checkbox"/> ekadiv20
elektrisch beheizter Messerabstreifer, Nutzhöhe: 180 mm, Außen-Ø: 115 mm	5	<input type="checkbox"/> huwdiv4
Preisschildschiene zum einfachen Anbringen an den Einlegeboden, transparent, Länge 100 mm, 10 Stück/Packung	5	<input type="checkbox"/> zscdiv5
solarbetriebene Temperaturanzeige, digital, inkl. Halteblech zur Befestigung am Einlegeboden	8	<input type="checkbox"/> hftdiv25
Schwenklappe aus Acrylglas für Frischwaren-Theke, Länge 418 mm	8	<input type="checkbox"/> hftdiv7
Tüten- bzw. Papierablage in Edelstahl (1.4301) gebürstet, 590 x 178 x 104 mm (zur Befestigung an bauseitiger Verkleidung)	5	<input type="checkbox"/> huwdiv8
Tüten- bzw. Papierablage in Edelstahl (1.4301) gebürstet, 890 x 178 x 104 mm (zur Befestigung an bauseitiger Verkleidung)	5	<input type="checkbox"/> huwdiv9
Tüten- bzw. Papierablage in Edelstahl (1.4301) gebürstet, 1290 x 178 x 104 mm (zur Befestigung an bauseitiger Verkleidung)	5	<input type="checkbox"/> huwdiv11



hkadiv34



huwdiv4



huwdiv7



HSC – HAGOLA-SHOWCASES

☒☒ **TORTENKÜHLUNG** MIT DEN MODELLEN »KOPENHAGEN« UND »MALMÖ«

NEU
SCHIEBETÜREN JETZT
MIT COMFORT CLOSE



☒☒ AUSFÜHRUNG

- ☒☒ produktspezifisches Klima (Kühlung von Torten, Sahneteilchen und Cremespeisen)
- ☒☒ filigrane Optik durch nahezu rahmenlose Bauweise
- ☒☒ allseitig geschlossener Glasaufsatz mit eleganten Glasdrehtüren oder praktischen Glasschiebetüren (NEU: mit Comfort Close)
 - ☒☒ Glasaufsatz aus ESG (Einscheiben-Sicherheits-Glas)
 - ☒☒ Glastüren aus Isolierverglasung
- ☒☒ Kühlkorpus:
 - ☒☒ Innenmantel umlaufend mit 15 mm Auflagerand in Edelstahl (1.4301) gebürstet
 - ☒☒ Boden mit Gefälle zum 1 ¼“-Ablauf
 - ☒☒ eingebauter, beschichteter Umluftverdampfer
 - ☒☒ Edelstahl-Expansionsventil R 134a
 - ☒☒ Lüfter 24 V (DC/Gleichstrom)
 - ☒☒ Hebelifte links + rechts zum Anheben des Verdampfers
 - ☒☒ Außenmantel aus verzinktem Stahlblech
 - ☒☒ fugenlos druckgeschäumt
 - ☒☒ nach unten auftragende Kälteleitungen und Ablauf
- ☒☒ optimale Kühlung durch zirkulierende Umluft
- ☒☒ Kälteaggregat (max. 32 °C Umgebungstemperatur):
 - ☒☒ Druckschalter, Filtertrockner und Schauglas
 - ☒☒ kältetechnisch schraubbare Schnelkupplungen oder montierte Transporthalterung (unter der Wanne)
 - ☒☒ Spannung 230 V/50 Hz/16 A
- ☒☒ elektronische Komfortsteuerung:
 - ☒☒ Hauptschalter, Klimaschalter und zusätzlicher Schalter zur freien Verwendung
 - ☒☒ digitale Temperaturanzeige
 - ☒☒ Alarmfunktion und Notlaufbetrieb
 - ☒☒ Abtauautomatik und Fühler
 - ☒☒ werkseitig auf 4 °C Kühltemperatur programmiert
 - ☒☒ frontseitig spritzwassergeschützt (IP 65)
 - ☒☒ ST-BUS-Schnittstelle für Vernetzung (Datenaufzeichnung nach HACCP)
 - ☒☒ rückseitig mechanisch und farblich codierte Steckverbinder
 - ☒☒ Drehzahlsteller zur Regulierung der Lüfter
 - ☒☒ integrierte 24 V-Gleichstromversorgung (12 oder 40 W)
 - ☒☒ Spannung 230 V/50 Hz/16 A

☒☒ höchste Qualitäts-, Frische- und Hygienegarantie

☒☒ nachhaltig – auch mit Isolierverglasung erhältlich

IHRE PRODUKTVORTEILE



☒☒ Hebelifte links/rechts zum Anheben des Verdampfers



☒☒ leichte Reinigung des beschichteten Umluftverdampfers mittels Hebelift



☒☒ hochgezogene Schutzkragen für Kabel und Kälteleitungen



☒☒ Transporthalterung mit Tauwasserschale GN 2/4, inkl. Halterung (optional)



☒☒ Verdampfungsdruckregler zum Anschluss an Verbundanlage (optional)



☒☒ bewegliche und herausnehmbare Frontscheibe zur leichten Reinigung
☒☒ sichere Arretierung mittels Kipp-
leiste in geöffnetem Zustand

☒☒ DAS BESONDERE PLUS

ÖKOLOGISCH SINNVOLL – ISOLIERVERGLASUNG

☒☒ Alle Modelle mit Glasaufsatz eckig oder schräg sind mit Isolierverglasung erhältlich – fragen Sie an und setzen Sie auf hohe Leistungsgarantie bei geringem Energieverbrauch.

- ☒☒ kaum Kondensatbildung
- ☒☒ besonders energieeffizient
- ☒☒ konstantes Warenklima
- ☒☒ kaum Warenaustrocknung





HSC – HAGOLA-SHOWCASES

MODELL »KOPENHAGEN«

2 ODER 3 AUSLAGEN, TORTENKÜHLUNG

ECKDATEN

Breite: 920, 1330 und 1740 mm (für 2 – 4 Kuchenbleche)

Höhe Glasaufsatz: 510 mm oder 710 mm (2 oder 3 Auslagen)

Form des Glasaufsatzes: gewölbt, schräg oder eckig


LED-Etagenbeleuchtung

elektronische Komfortsteuerung Typ 31



- 1 allseitig geschlossener Glasaufsatz
- 2 elegante Glasdrehüren
- 3 praktische Glasschiebetüren


DAS MODELL »KOPENHAGEN« IST IN VIER AUSFÜHRUNGEN ERHÄLTICH



AUSFÜHRUNG 1

für Zentralkühlung


Bei kältetechnischem Anschluss an eine Verbundanlage ist das Einsetzen eines Verdampfungsdruckreglers VT -5 °C für die konstante Verdampfungstemperatur notwendig.



AUSFÜHRUNG 2

steuerungsfertig mit Komfortsteuerung

Bei kältetechnischem Anschluss an eine Verbundanlage ist das Einsetzen eines Verdampfungsdruckreglers VT -5 °C für die konstante Verdampfungstemperatur notwendig.



AUSFÜHRUNG 3

steckerfertig mit Komfortsteuerung, Kälteaggregat und schraubbaren Schnellkupplungen, Länge der Kälteleitungen ca. 1500 mm



AUSFÜHRUNG 4

steckerfertig mit Komfortsteuerung, Kälteaggregat und Transporthalterung »Standard« (unter der Wanne montiert), Länge der Kälteleitungen ca. 1500 mm

Kälteleitungen und Ablauf tragen unter der Wanne auf.

FÜR MODELL »KOPENHAGEN«	GESAMTMAßE IN MM				AUSSCHNITTMAßE IN MM	
	ANZAHL KUCHENBLECHE	BREITE	HÖHE 2 AUSLAGEN	HÖHE 3 AUSLAGEN	TIEFE	BREITE
■ ■	920	775	975	792	900	772
■ ■ ■	1330	775	975	792	1310	772
■ ■ ■ ■	1740	775	975	792	1720	772

AUSFÜHRUNG	TRANSPORTHALTERUNG »STANDARD«		TECHNIKKONSOLE »PLUS« (INKL. BE- U. ENTLÜFTUNG BEDIENERSEITIG, MIT GITTER)	
	FÜR KÄLTELEISTUNG IN WATT (BEI VT -5 °C)	ABMESSUNGEN IN MM (B X H X T)	FÜR KÄLTELEISTUNG IN WATT (BEI VT -5 °C)	ABMESSUNGEN IN MM (B X H X T)
klein	280 – 555 W	360 x 325 x 460	280 – 555 W	700 x 325 x 560
mittel	574 – 1070 W	390 x 410 x 492	574 – 1295 W	820 x 410 x 560
groß	1295 – 2259 W	510 x 465 x 617	1463 – 2259 W	1135 x 465 x 670

2 AUSLAGEN

MODELL »KOPENHAGEN«; GEWÖLBT, SCHRÄG ODER ECKIG



KOPENHAGEN » FÜR ZENTRAALKÜHLUNG

ANZAHL KUCHENBLECHE	PRÄSENTATIONS-FLÄCHE BODEN IN MM (B X T)	KÄLTE-LEISTUNG IN WATT	GLASAUFSATZ 510 MM GEWÖLBT	GLASAUFSATZ 510 MM SCHRÄG	GLASAUFSATZ 510 MM ECKIG	RG	PREIS
■ ■	820 x 605	490 W*	<input type="checkbox"/> hsc2t1	<input type="checkbox"/> hsc2t5	<input type="checkbox"/> hsc2t9	5	
■ ■ ■	1230 x 605	700 W*	<input type="checkbox"/> hsc3t1	<input type="checkbox"/> hsc3t5	<input type="checkbox"/> hsc3t9	5	
■ ■ ■ ■	1640 x 605	910 W*	–	<input type="checkbox"/> hsc4t5	<input type="checkbox"/> hsc4t12	5	

KOPENHAGEN » STEUERUNGSFERTIG MIT KOMFORTSTEUERUNG

ANZAHL KUCHENBLECHE	PRÄSENTATIONS-FLÄCHE BODEN IN MM (B X T)	KÄLTE-LEISTUNG IN WATT	GLASAUFSATZ 510 MM GEWÖLBT	GLASAUFSATZ 510 MM SCHRÄG	GLASAUFSATZ 510 MM ECKIG	RG	PREIS
■ ■	820 x 605	490 W*	<input type="checkbox"/> hsc2t2	<input type="checkbox"/> hsc2t6	<input type="checkbox"/> hsc2t10	5	
■ ■ ■	1230 x 605	700 W*	<input type="checkbox"/> hsc3t2	<input type="checkbox"/> hsc3t6	<input type="checkbox"/> hsc3t10	5	
■ ■ ■ ■	1640 x 605	910 W*	–	<input type="checkbox"/> hsc4t6	<input type="checkbox"/> hsc4t9	5	

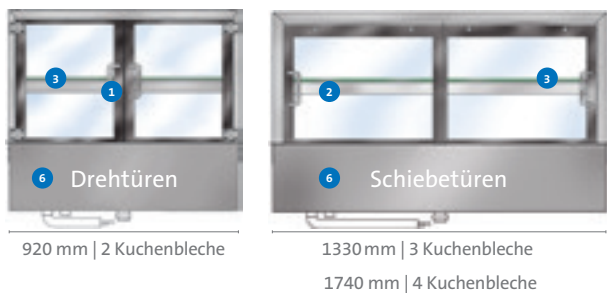
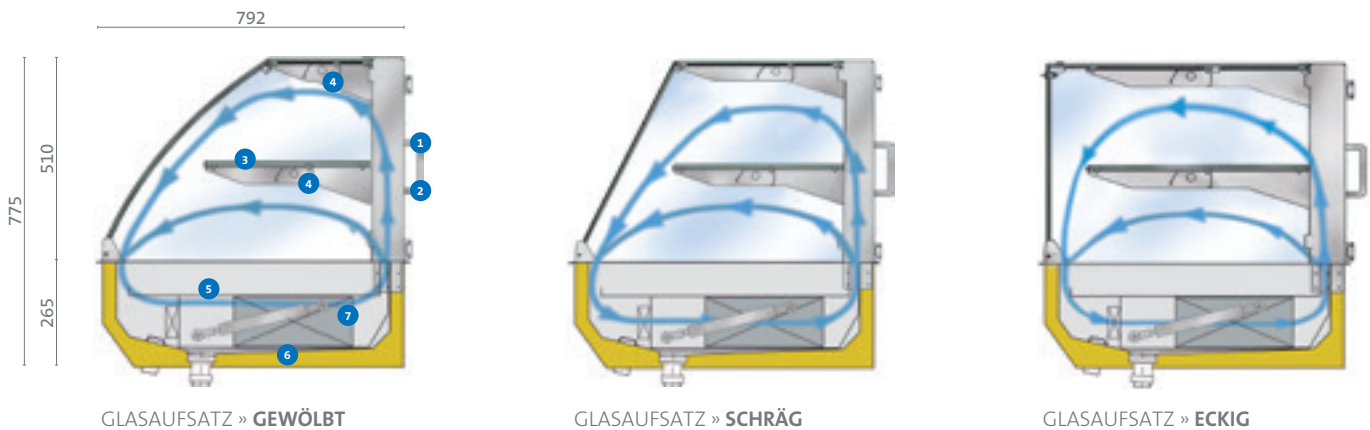
KOPENHAGEN » STECKERFERTIG MIT KOMFORTSTEUERUNG, KÄLTEAGGREGAT UND SCHRAUBBAREN SCHNELLKUPPLUNGEN

ANZAHL KUCHENBLECHE	PRÄSENTATIONS-FLÄCHE BODEN IN MM (B X T)	KÄLTE-LEISTUNG IN WATT	GLASAUFSATZ 510 MM GEWÖLBT	GLASAUFSATZ 510 MM SCHRÄG	GLASAUFSATZ 510 MM ECKIG	RG	PREIS
■ ■	820 x 605	574 W*	<input type="checkbox"/> hsc2t3	<input type="checkbox"/> hsc2t7	<input type="checkbox"/> hsc2t11	5	
■ ■ ■	1230 x 605	785 W*	<input type="checkbox"/> hsc3t3	<input type="checkbox"/> hsc3t7	<input type="checkbox"/> hsc3t11	5	
■ ■ ■ ■	1640 x 605	910 W*	–	<input type="checkbox"/> hsc4t7	<input type="checkbox"/> hsc4t10	5	

KOPENHAGEN » STECKERFERTIG MIT KOMFORTSTEUERUNG, KÄLTEAGGREGAT UND TRANSPORTHALTERUNG »STANDARD«

ANZAHL KUCHENBLECHE	PRÄSENTATIONS-FLÄCHE BODEN IN MM (B X T)	KÄLTE-LEISTUNG IN WATT	GLASAUFSATZ 510 MM GEWÖLBT	GLASAUFSATZ 510 MM SCHRÄG	GLASAUFSATZ 510 MM ECKIG	RG	PREIS
■ ■	820 x 605	574 W*	<input type="checkbox"/> hsc2t4	<input type="checkbox"/> hsc2t8	<input type="checkbox"/> hsc2t12	5	
■ ■ ■	1230 x 605	785 W*	<input type="checkbox"/> hsc3t4	<input type="checkbox"/> hsc3t8	<input type="checkbox"/> hsc3t12	5	
■ ■ ■ ■	1640 x 605	910 W*	–	<input type="checkbox"/> hsc4t8	<input type="checkbox"/> hsc4t11	5	


*Kälteleistung in Watt bei VT -5 °C



- 1 Glasdrehtüren, isolierverglast
- 2 Glasschiebetüren, isolierverglast
- 3 Glaseinlegeboden, Stärke 8 mm
- 4 LED-Beleuchtung, warmweiß
- 5 Präsentationsfläche, Boden in Edelstahl (1.4301)
- 6 Kühlwanne mit Ablauf in Edelstahl (1.4301), fugenlos druckgeschäumt
- 7 beschichteter Umluftverdampfer; Lüfter 24 V

MEHRPREIS FÜR ISOLIERGLAS (GLASAUFSATZ)

ANZAHL KUCHENBLECHE	PRÄSENTATIONSFLÄCHE BODEN IN MM (B X T)	GLASAUFSATZ 510 MM SCHRÄG	GLASAUFSATZ 510 MM ECKIG	RG	PREIS
	820 x 605	<input type="checkbox"/> zsckbi17	<input type="checkbox"/> zsckbi1	5	
	1230 x 605	<input type="checkbox"/> zsckbi19	<input type="checkbox"/> zsckbi3	5	
	1640 x 605	<input type="checkbox"/> zsckbi21	<input type="checkbox"/> zsckbi5	5	



TRENNWÄNDE AUS ISOLIERGLAS

AUSSTATTUNG	ARTIKEL-NUMMER	RG	PREIS
für Showcase gewölbt	<input type="checkbox"/> zsckbi12	5	
für Showcase schräg	<input type="checkbox"/> zsckbi10	5	
für Showcase eckig	<input type="checkbox"/> zsckbi7	5	

ÖKOLOGISCH

» **DAS PASSENDE ZUBEHÖR** WIE ABDECKGITTER, MESSERABSTREIFER ETC. FINDEN SIE AUF SEITE 297.

3 AUSLAGEN

MODELL »KOPENHAGEN«; GEWÖLBT, SCHRÄG ODER ECKIG



KOPENHAGEN » FÜR ZENTRALKÜHLUNG

ANZAHL KUCHENBLECHE	PRÄSENTATIONS- FLÄCHE BODEN IN MM (B X T)	KÄLTE- LEISTUNG IN WATT	GLASAUFSATZ 710 MM GEWÖLBT	GLASAUFSATZ 710 MM SCHRÄG	GLASAUFSATZ 710 MM ECKIG	RG	PREIS
■ ■	820 x 605	700 W*	<input type="checkbox"/> hsc2t13	<input type="checkbox"/> hsc2t17	<input type="checkbox"/> hsc2t21	5	
■ ■ ■	1230 x 605	910 W*	<input type="checkbox"/> hsc3t13	<input type="checkbox"/> hsc3t17	<input type="checkbox"/> hsc3t21	5	
■ ■ ■ ■	1640 x 605	1120 W*	–	<input type="checkbox"/> hsc4t17	<input type="checkbox"/> hsc4t21	5	

KOPENHAGEN » STEUERUNGSFERTIG MIT KOMFORTSTEUERUNG

ANZAHL KUCHENBLECHE	PRÄSENTATIONS- FLÄCHE BODEN IN MM (B X T)	KÄLTE- LEISTUNG IN WATT	GLASAUFSATZ 710 MM GEWÖLBT	GLASAUFSATZ 710 MM SCHRÄG	GLASAUFSATZ 710 MM ECKIG	RG	PREIS
■ ■	820 x 605	700 W*	<input type="checkbox"/> hsc2t14	<input type="checkbox"/> hsc2t18	<input type="checkbox"/> hsc2t22	5	
■ ■ ■	1230 x 605	910 W*	<input type="checkbox"/> hsc3t14	<input type="checkbox"/> hsc3t18	<input type="checkbox"/> hsc3t22	5	
■ ■ ■ ■	1640 x 605	1120 W*	–	<input type="checkbox"/> hsc4t18	<input type="checkbox"/> hsc4t22	5	

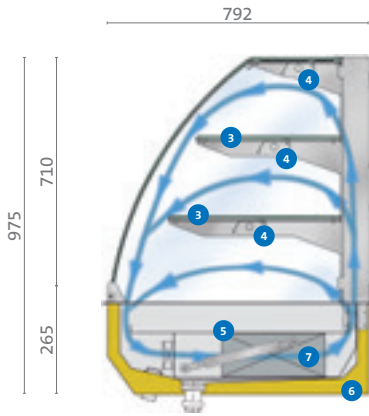
KOPENHAGEN » STECKERFERTIG MIT KOMFORTSTEUERUNG, KÄLTEAGGREGAT UND SCHRAUBBAREN SCHNELLKUPPLUNGEN

ANZAHL KUCHENBLECHE	PRÄSENTATIONS- FLÄCHE BODEN IN MM (B X T)	KÄLTE- LEISTUNG IN WATT	GLASAUFSATZ 710 MM GEWÖLBT	GLASAUFSATZ 710 MM SCHRÄG	GLASAUFSATZ 710 MM ECKIG	RG	PREIS
■ ■	820 x 605	785 W*	<input type="checkbox"/> hsc2t15	<input type="checkbox"/> hsc2t19	<input type="checkbox"/> hsc2t23	5	
■ ■ ■	1230 x 605	910 W*	<input type="checkbox"/> hsc3t15	<input type="checkbox"/> hsc3t19	<input type="checkbox"/> hsc3t23	5	
■ ■ ■ ■	1640 x 605	1295 W*	–	<input type="checkbox"/> hsc4t19	<input type="checkbox"/> hsc4t23	5	

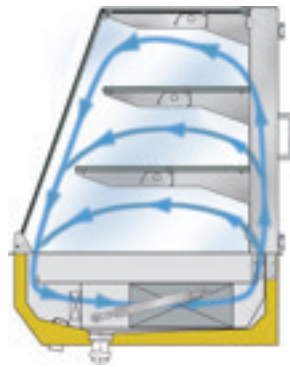
KOPENHAGEN » STECKERFERTIG MIT KOMFORTSTEUERUNG, KÄLTEAGGREGAT UND TRANSPORTHALTERUNG »STANDARD«

ANZAHL KUCHENBLECHE	PRÄSENTATIONS- FLÄCHE BODEN IN MM (B X T)	KÄLTE- LEISTUNG IN WATT	GLASAUFSATZ 710 MM GEWÖLBT	GLASAUFSATZ 710 MM SCHRÄG	GLASAUFSATZ 710 MM ECKIG	RG	PREIS
■ ■	820 x 605	785 W*	<input type="checkbox"/> hsc2t16	<input type="checkbox"/> hsc2t20	<input type="checkbox"/> hsc2t24	5	
■ ■ ■	1230 x 605	910 W*	<input type="checkbox"/> hsc3t16	<input type="checkbox"/> hsc3t20	<input type="checkbox"/> hsc3t24	5	
■ ■ ■ ■	1640 x 605	1295 W*	–	<input type="checkbox"/> hsc4t20	<input type="checkbox"/> hsc4t24	5	

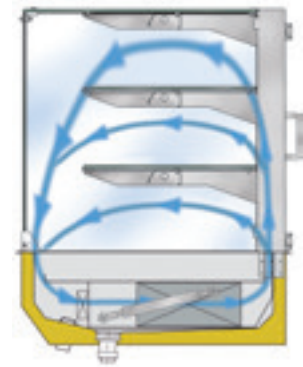
*Kälteleistung in Watt bei VT -5 °C



GLASAUFSATZ » **GEWÖLBT**



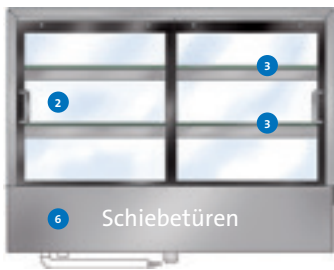
GLASAUFSATZ » **SCHRÄG**



GLASAUFSATZ » **ECKIG**



920 mm | 2 Kuchenbleche





1330 mm | 3 Kuchenbleche
1740 mm | 4 Kuchenbleche

- 1 Glasdrehtüren, isolierverglast
- 2 Glasschiebetüren, isolierverglast
- 3 Glaseinlegeboden, Stärke 8 mm
- 4 LED-Beleuchtung, warmweiß
- 5 Präsentationsfläche, Boden in Edelstahl (1.4301)
- 6 Kühlwanne mit Ablauf in Edelstahl (1.4301), fugenlos druckgeschäumt
- 7 beschichteter Umluftverdampfer; Lüfter 24 V

MEHRPREIS FÜR ISOLIERGLASS (GLASAUFSATZ)

ANZAHL KUCHENBLECHE	PRÄSENTATIONSFLÄCHE BODEN IN MM (B X T)	GLASAUFSATZ 710 MM SCHRÄG	GLASAUFSATZ 710 MM ECKIG	RG	PREIS
	820 x 605	<input type="checkbox"/> zsccki18	<input type="checkbox"/> zsccki2	5	
	1230 x 605	<input type="checkbox"/> zsccki20	<input type="checkbox"/> zsccki4	5	
	1640 x 605	<input type="checkbox"/> zsccki22	<input type="checkbox"/> zsccki6	5	



TRENNWÄNDE AUS ISOLIERGLASS

AUSSTATTUNG	ARTIKEL-NUMMER	RG	PREIS
für Showcase gewölbt	<input type="checkbox"/> zsccki13	5	
für Showcase schräg	<input type="checkbox"/> zsccki11	5	
für Showcase eckig	<input type="checkbox"/> zsccki8	5	


ÖKOLOGISCH

» **DAS PASSENDE ZUBEHÖR** WIE ABDECKGITTER, MESSERABSTREIFER ETC. FINDEN SIE AUF SEITE 297.



HSC – HAGOLA-SHOWCASES

MODELL »MALMÖ« 3 ODER 4 AUSLAGEN, TORTENKÜHLUNG



ECKDATEN

• Breite: 920 oder 1330 mm
(für 2 oder 3 Kuchenbleche)

• Höhe Glasaufsatz: 710 mm oder 910 mm
(3 oder 4 Auslagen)

• Form des Glasaufsatzes: eckig

• LED-Etagenbeleuchtung

• elektronische Komfortsteuerung Typ 31
(Höhe 710 mm) oder Typ 35 (Höhe 910 mm)

- 1 allseitig geschlossener Glasaufsatz
- 2 elegante Glasdrehtüren
- 3 praktische Glasschiebetüren
- 4 Tortenauszug

DAS MODELL »MALMÖ« IST IN VIER AUSFÜHRUNGEN ERHÄLTICH



AUSFÜHRUNG 1 für Zentralkühlung

Bei kältetechnischem Anschluss an eine Verbundanlage ist das Einsetzen eines Verdampfungsdruckreglers VT -5 °C für die konstante Verdampfungstemperatur notwendig.



AUSFÜHRUNG 2 steuerungsfertig mit Komfortsteuerung

Bei kältetechnischem Anschluss an eine Verbundanlage ist das Einsetzen eines Verdampfungsdruckreglers VT -5 °C für die konstante Verdampfungstemperatur notwendig.



AUSFÜHRUNG 3 steckerfertig mit Komfortsteuerung, Kälteaggregat und schraubbaren Schnellkupplungen, Länge der Kälteleitungen ca. 1500 mm



AUSFÜHRUNG 4 steckerfertig mit Komfortsteuerung, Kälteaggregat und Transporthalterung »Standard« (unter der Wanne montiert), Länge der Kälteleitungen ca. 1500 mm

Kälteleitungen und Ablauf tragen unter der Wanne auf.

FÜR MODELL »MALMÖ«	GESAMTMAßE IN MM				AUSSCHNITTMAßE IN MM	
ANZAHL KUCHENBLECHE	BREITE	HÖHE 3 AUSLAGEN	HÖHE 4 AUSLAGEN	TIEFE	BREITE	TIEFE
■ ■	920	975	1175	778	900	768
■ ■ ■	1330	975	1175	778	1310	768

AUSFÜHRUNG	TRANSPORHALTERUNG »STANDARD«		TECHNIKKONSOLE »PLUS« (INKL. BE- U. ENTLÜFTUNG BEDIENERSEITIG, MIT GITTER)	
	FÜR KÄLTELEISTUNG IN WATT (BEI VT -5 °C)	ABMESSUNGEN IN MM (B X H X T)	FÜR KÄLTELEISTUNG IN WATT (BEI VT -5 °C)	ABMESSUNGEN IN MM (B X H X T)
klein	280 – 555 W	360 x 325 x 460	280 – 555 W	700 x 325 x 560
mittel	574 – 1070 W	390 x 410 x 492	574 – 1295 W	820 x 410 x 560
groß	1295 – 2259 W	510 x 465 x 617	1463 – 2259 W	1135 x 465 x 670

HSC – HAGOLA-SHOWCASES

3 AUSLAGEN MODELL »MALMÖ«, ECKIG



MALMÖ » FÜR ZENTRALE KÜHLUNG

ANZAHL KUCHENBLECHE	PRÄSENTATIONSFLÄCHE BODEN IN MM (B X T)	KÄLTELEISTUNG IN WATT	GLASAUFSATZ 710 MM ECKIG	RG	PREIS
■ ■	820 x 605	700 W*	<input type="checkbox"/> hsc2t28	5	
■ ■ ■	1230 x 605	910 W*	<input type="checkbox"/> hsc3t28	5	

MALMÖ » STEUERUNGSFERTIG MIT KOMFORTSTEUERUNG

ANZAHL KUCHENBLECHE	PRÄSENTATIONSFLÄCHE BODEN IN MM (B X T)	KÄLTELEISTUNG IN WATT	GLASAUFSATZ 710 MM ECKIG	RG	PREIS
■ ■	820 x 605	700 W*	<input type="checkbox"/> hsc2t25	5	
■ ■ ■	1230 x 605	910 W*	<input type="checkbox"/> hsc3t25	5	

MALMÖ » STECKERFERTIG MIT KOMFORTSTEUERUNG, KÄLTEAGGREGAT UND SCHRAUBBAREN SCHNELLKUPPLUNGEN

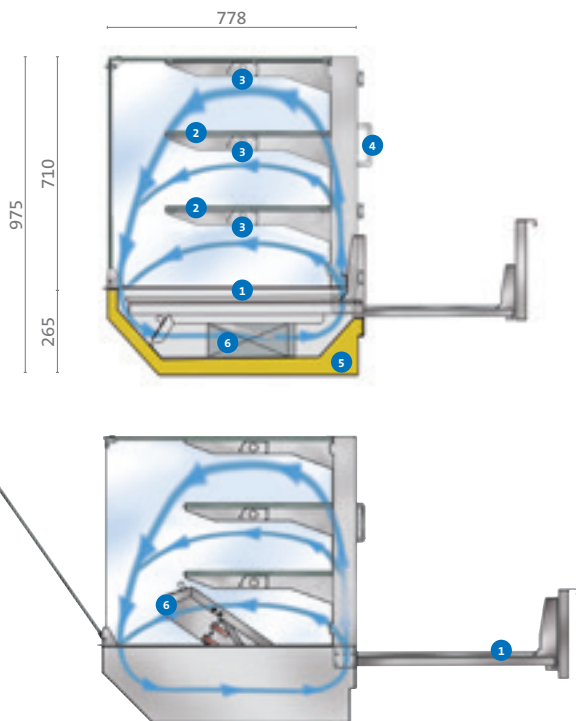
ANZAHL KUCHENBLECHE	PRÄSENTATIONSFLÄCHE BODEN IN MM (B X T)	KÄLTELEISTUNG IN WATT	GLASAUFSATZ 710 MM ECKIG	RG	PREIS
■ ■	820 x 605	785 W*	<input type="checkbox"/> hsc2t26	5	
■ ■ ■	1230 x 605	910 W*	<input type="checkbox"/> hsc3t26	5	

MALMÖ » STECKERFERTIG MIT KOMFORTSTEUERUNG, KÄLTEAGGREGAT UND TRANSPORTHALTERUNG »STANDARD«

ANZAHL KUCHENBLECHE	PRÄSENTATIONSFLÄCHE BODEN IN MM (B X T)	KÄLTELEISTUNG IN WATT	GLASAUFSATZ 710 MM ECKIG	RG	PREIS
■ ■	820 x 605	785 W*	<input type="checkbox"/> hsc2t27	5	
■ ■ ■	1230 x 605	910 W*	<input type="checkbox"/> hsc3t27	5	

*Kälteleistung in Watt bei VT -5°C

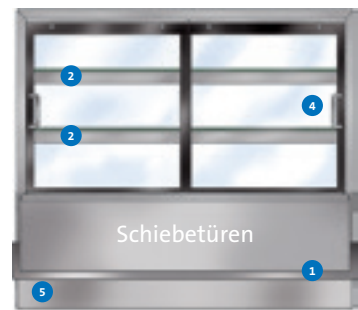
Gültig ab Juli 2018. [Technische und preisliche Änderungen vorbehalten. Es gelten unsere Ihnen bekannten Allgemeinen Liefer- und Zahlungsbedingungen.]



- 1 Tortenauszug
- 2 Glaseinlegeboden, Stärke 8 mm
- 3 LED-Beleuchtung, warmweiß
- 4 Drehtüren oder Schiebetüren, isolierverglast
- 5 Kühlwanne mit Ablauf in Edelstahl (1.4301), fugenlos druckgeschäumt
- 6 beschichteter Umluftverdampfer; Lüfter 24 V



920 mm | 2 Kuchenbleche



1330 mm | 3 Kuchenbleche

MEHRPREIS FÜR ISOLIERGLAS (GLASAUFSATZ)

ANZAHL KUCHENBLECHE	PRÄSENTATIONSFLÄCHE BODEN IN MM (B X T)	GLASAUFSATZ 710 MM ECKIG	RG	PREIS
	820 x 605	<input type="checkbox"/> zsccki2	5	
	1230 x 605	<input type="checkbox"/> zsccki4	5	

TRENNWÄNDE AUS ISOLIERGLAS

AUSSTATTUNG	ARTIKEL-NUMMER	RG	PREIS
für Showcase eckig	<input type="checkbox"/> zsccki8	5	

ÖKOLOGISCH

» **DAS PASSENDE ZUBEHÖR** WIE ABDECKGITTER, MESSERABSTREIFER ETC. FINDEN SIE AUF SEITE 297.

HSC – HAGOLA-SHOWCASES

4 AUSLAGEN MODELL »MALMÖ«, ECKIG



MALMÖ » FÜR ZENTRALKÜHLUNG

ANZAHL KUCHENBLECHE	PRÄSENTATIONSFLÄCHE BODEN IN MM (B X T)	KÄLTELEISTUNG IN WATT	GLASAUFSATZ 910 MM ECKIG	RG	PREIS
■ ■	820 x 605	910 W*	<input type="checkbox"/> hsc2t29	5	
■ ■ ■	1230 x 605	1170 W*	<input type="checkbox"/> hsc3t29	5	

MALMÖ » STEUERUNGSFERTIG MIT KOMFORTSTEUERUNG

ANZAHL KUCHENBLECHE	PRÄSENTATIONSFLÄCHE BODEN IN MM (B X T)	KÄLTELEISTUNG IN WATT	GLASAUFSATZ 910 MM ECKIG	RG	PREIS
■ ■	820 x 605	910 W*	<input type="checkbox"/> hsc2t30	5	
■ ■ ■	1230 x 605	1170 W*	<input type="checkbox"/> hsc3t30	5	

MALMÖ » STECKERFERTIG MIT KOMFORTSTEUERUNG, KÄLTEAGGREGAT UND SCHRAUBBAREN SCHNELLKUPPLUNGEN

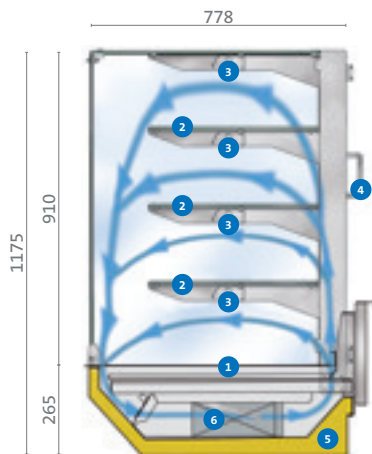
ANZAHL KUCHENBLECHE	PRÄSENTATIONSFLÄCHE BODEN IN MM (B X T)	KÄLTELEISTUNG IN WATT	GLASAUFSATZ 910 MM ECKIG	RG	PREIS
■ ■	820 x 605	910 W*	<input type="checkbox"/> hsc2t31	5	
■ ■ ■	1230 x 605	1295 W*	<input type="checkbox"/> hsc3t31	5	

MALMÖ » STECKERFERTIG MIT KOMFORTSTEUERUNG, KÄLTEAGGREGAT UND TRANSPORTHALTERUNG »STANDARD«

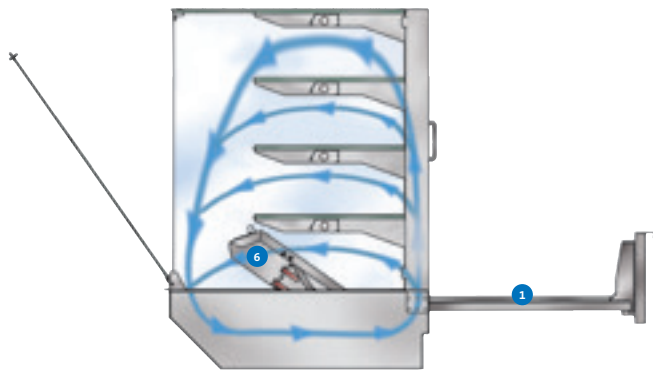
ANZAHL KUCHENBLECHE	PRÄSENTATIONSFLÄCHE BODEN IN MM (B X T)	KÄLTELEISTUNG IN WATT	GLASAUFSATZ 910 MM ECKIG	RG	PREIS
■ ■	820 x 605	910 W*	<input type="checkbox"/> hsc2t32	5	
■ ■ ■	1230 x 605	1295 W*	<input type="checkbox"/> hsc3t32	5	

*Kälteleistung in Watt bei VT -5°C

Gültig ab Juli 2018. [Technische und preisliche Änderungen vorbehalten. Es gelten unsere Ihnen bekannten Allgemeinen Liefer- und Zahlungsbedingungen.]



- 1 Tortenauszug
- 2 Glaseinlegeboden, Stärke 8 mm
- 3 LED-Beleuchtung, warmweiß
- 4 Drehtüren oder Schiebetüren, isolierverglast
- 5 Kühlwanne mit Ablauf in Edelstahl (1.4301), fugenlos druckgeschäumt
- 6 beschichteter Umluftverdampfer; Lüfter 24 V



920 mm | 2 Kuchenbleche



1330 mm | 3 Kuchenbleche

MEHRPREIS FÜR ISOLIERGLAS (GLASAUFSATZ)

ANZAHL KUCHENBLECHE	PRÄSENTATIONSFLÄCHE BODEN IN MM (B X T)	GLASAUFSATZ 910 MM ECKIG	RG	PREIS
	820 x 605	<input type="checkbox"/> zsckbi14	5	
	1230 x 605	<input type="checkbox"/> zsckbi15	5	

TRENNWÄNDE AUS ISOLIERGLAS

AUSSTATTUNG	ARTIKELNUMMER	RG	PREIS
für Showcase eckig	<input type="checkbox"/> zsckbi8	5	

ÖKOLOGISCH

» **DAS PASSENDE ZUBEHÖR** WIE ABDECKGITTER, MESSERABSTREIFER ETC. FINDEN SIE AUF SEITE 297.

HSC – HAGOLA-SHOWCASES

ZUBEHÖR

MODELLE »KOPENHAGEN« UND »MALMÖ«

ABDECKGITTER FÜR ANSAUGSCHACHT	ANZAHL KUCHENBLECHE	RG	ARTIKELNUMMER PREIS
für 920 mm Breite, in Edelstahl (1.4301) gebürstet	■ ■	5	<input type="checkbox"/> zuwdiv22
für 1330 mm Breite, in Edelstahl (1.4301) gebürstet	■ ■ ■	5	<input type="checkbox"/> zuwdiv23
für 1740 mm Breite, in Edelstahl (1.4301) gebürstet	■ ■ ■ ■	5	<input type="checkbox"/> zuwdiv24

ABLUFTGITTER FÜR UNTERBAU BAUSEITIGE MONTAGE (WÄRMEAUSSASS)	RG	ARTIKELNUMMER PREIS
440 x 385 mm (B x H), in Edelstahl (1.4301) gebürstet, für Kälteaggregat 280 – 555 W*	5	<input type="checkbox"/> zuwdiv51
541 x 385 mm (B x H), in Edelstahl (1.4301) gebürstet, für Kälteaggregat 574 – 1070 W*	5	<input type="checkbox"/> zuwdiv52
573 x 440 mm (B x H), in Edelstahl (1.4301) gebürstet, für Kälteaggregat 1295 – 2259 W*	5	<input type="checkbox"/> zuwdiv53

*Kälteleistung in Watt bei VT -5 °C




AUSLAGEBLECHE LÄNGS/QUER (B X H X T)	RG	ARTIKELNUMMER PREIS
208 x 16 x 632 mm, in Edelstahl (1.4301) gebürstet	5	<input type="checkbox"/> euwa4
208 x 35 x 632 mm, in Edelstahl (1.4301) gebürstet	5	<input type="checkbox"/> euwa5
408 x 16 x 632 mm, in Edelstahl (1.4301) gebürstet	5	<input type="checkbox"/> euwa2
408 x 35 x 632 mm, in Edelstahl (1.4301) gebürstet	5	<input type="checkbox"/> euwa3

MEHRPREIS FÜR STEUERUNGEN (STATT DER JEWEILS EINGESETZTEN TYP 31 ODER TYP 35)	RG	ARTIKELNUMMER PREIS (STATT TYP 31)	ARTIKELNUMMER PREIS (STATT TYP 35)
Split-Komfortsteuerung Typ 37 mit Drehzahlsteller (40 W DC), digitaler Temperaturanzeige, Alarmfunktion, Hauptschalter, Klimataster, drei zusätzlichen Schaltern, drei Fühleranschlüssen und ST-BUS-Schnittstelle für Vernetzung (Datenaufzeichnung nach HACCP), bestehend aus Bedienteil und Blackbox, lose	3	<input type="checkbox"/> hkadiv70	<input type="checkbox"/> hkadiv71

MEHRPREIS FÜR STEUERUNGEN (STATT DER JEWEILS EINGESETZTEN TYP 31 ODER TYP 35)	RG	ARTIKELNUMMER PREIS (STATT TYP 31)	ARTIKELNUMMER PREIS (STATT TYP 35)
---	----	---	---

Split-Komfortsteuerung Typ 38 mit Drehzahlsteller (48 W DC), Echtzeituhr für individuelle Abtauzeiten, digitaler Temperaturanzeige, Alarmfunktion, Hauptschalter, Klimataster, drei zusätzlichen Schaltern, zwei Fühleranschlüssen und ST-BUS-Schnittstelle für Vernetzung (Datenaufzeichnung nach HACCP), bestehend aus Bedienteil und Blackbox, lose

3 hkadiv72 | hkadiv73 |

STAUBFILTER (RAHMEN UND FILTERGEWEBE IN EDELSTAHL (1.4301), SPÜLMASCHINENGEEIGNET)	ANZAHL KUCHENBLECHE	RG	ARTIKELNUMMER PREIS
für 920 mm Breite, für Verdampfer 125 mm		5	<input type="checkbox"/> zuwdiv43
für 1330 mm Breite, für Verdampfer 125 mm		5	<input type="checkbox"/> zuwdiv44
für 1740 mm Breite, für Verdampfer 125 mm		5	<input type="checkbox"/> zuwdiv45

TAUWASSERSCHALE FÜR TRANSPORTHALTERUNG »STANDARD«	RG	ARTIKELNUMMER PREIS
GN 2/4, transparent, mit Halterung, montiert	3	<input type="checkbox"/> hkadiv32



TECHNIKKONSOLE »PLUS« (STATT DER EINGESETZTEN »STANDARD«-TRANSPORTHALTERUNGEN)	RG	ARTIKELNUMMER PREIS (INKL. TAUWASSERSCHALE)	ARTIKELNUMMER PREIS (OHNE TAUWASSERSCHALE)
klein, 700 x 325 x 560 mm (B x H x T), inkl. bedienerseitiger Be- und Entlüftung, für Kälte- aggregat 280 – 555 W*	3	<input type="checkbox"/> hkadiv59	<input type="checkbox"/> hkadiv62
mittel, 820 x 410 x 560 mm (B x H x T), inkl. bedienerseitiger Be- und Entlüftung, für Kälte- aggregat 574 – 1295 W*	3	<input type="checkbox"/> hkadiv60	<input type="checkbox"/> hkadiv63
groß, 1135 x 465 x 670 mm (B x H x T), inkl. bedienerseitiger Be- und Entlüftung, für Kälte- aggregat 1463 – 2259 W*	3	<input type="checkbox"/> hkadiv61	<input type="checkbox"/> hkadiv64

*Kälteleistung in Watt bei VT -5 °C

ZULUFTGITTER FÜR TRANSPORTHALTERUNG »STANDARD«	RG	ARTIKELNUMMER PREIS
klein, in Edelstahl (1.4301) gebürstet, für Kälteaggregat 280 – 555 W*	5	<input type="checkbox"/> zuwdiv66
mittel, in Edelstahl (1.4301) gebürstet, für Kälteaggregat 574 – 1070 W*	5	<input type="checkbox"/> zuwdiv67
groß, in Edelstahl (1.4301) gebürstet, für Kälteaggregat 1295 – 2259 W*	5	<input type="checkbox"/> zuwdiv68

*Kälteleistung in Watt bei VT -5 °C

HSC – HAGOLA-SHOWCASES

WEITERES ZUBEHÖR/ ERSATZTEILE	RG	ARTIKELNUMMER PREIS
elektrisch beheizter Messerabstreifer, Nutzhöhe: 180 mm, Außen-Ø: 115 mm	5	<input type="checkbox"/> huwdiv4
Preisschildschiene zum einfachen Anbringen an den Einlegeboden, transparent, Länge 100 mm, 10 Stück/Packung	5	<input type="checkbox"/> zscdiv5
solarbetriebene Temperaturanzeige, digital, inkl. Halteblech zur Befestigung am Einlegeboden	8	<input type="checkbox"/> hftdiv25
Verdampfungsdruckregler, Typ KVP 12, lose	3	<input type="checkbox"/> hkadiv33
Verdampfungsdruckregler, Typ KVP 12, montiert	3	<input type="checkbox"/> hkadiv34
Mehrpriis für Expansionsventil R 404a statt Expansionsventil R 134a	3	<input type="checkbox"/> ekadiv20
Modul für Fernüberwachung (ST601 Commander 43 USB), mit Aufbaugehäuse, montiert	10	<input type="checkbox"/> hmtsm1
Komfortsteuerung Typ 31 mit Drehzahlsteller (12 W DC), digitaler Temperaturanzeige, Alarmfunktion, Hauptschalter, Klimataster und zusätzlichem Schalter, ST-BUS-Schnittstelle für Vernetzung (Datenaufzeichnung nach HACCP), lose	3	<input type="checkbox"/> hkasl22
Split-Komfortsteuerung Typ 35 mit Drehzahlsteller (40 W DC), digitaler Temperaturanzeige, Alarmfunktion, Hauptschalter, Klimataster und zusätzlichem Schalter, ST-BUS-Schnittstelle für Vernetzung (Datenaufzeichnung nach HACCP), bestehend aus Bedienteil und Blackbox, lose	3	<input type="checkbox"/> hkasl27
Split-Komfortsteuerung Typ 37 mit Drehzahlsteller (40 W DC), digitaler Temperaturanzeige, Alarmfunktion, Hauptschalter, Klimataster, drei zusätzlichen Schaltern, drei Fühleranschlüssen und ST-BUS-Schnittstelle für Vernetzung (Datenaufzeichnung nach HACCP), bestehend aus Bedienteil und Blackbox, lose	3	<input type="checkbox"/> hkasl45
Split-Komfortsteuerung Typ 38 mit Drehzahlsteller (48 W DC), Echtzeituhr für individuelle Abtauzeiten, digitaler Temperaturanzeige, Alarmfunktion, Hauptschalter, Klimataster, drei zusätzlichen Schaltern, zwei Fühleranschlüssen und ST-BUS-Schnittstelle für Vernetzung (Datenaufzeichnung nach HACCP), bestehend aus Bedienteil und Blackbox, lose	3	<input type="checkbox"/> hkasl48
Geruchsverschluss gegen Rückverkeimung	5	<input type="checkbox"/> zuwdiv71
Ablaufgarnitur für Kühlwanne, mit Siphon, Ø 1 ¼"	5	<input type="checkbox"/> zkwag1
Ablaufschlauch, lfm. zugeschnitten, Ø 1", mit 2 Befestigungsschellen (Schlauchtülle (Art.-Nr. zsadiv30) wird zusätzlich benötigt)	5	<input type="checkbox"/> zkwag2
Schlauchtülle mit Schelle von Ø 1 ¼" auf Ø 1"	1	<input type="checkbox"/> zsadiv30
Kugelhahn mit Flügelgriff, Innen-/Außengewinde 1 ¼"	5	<input type="checkbox"/> zkwag3
Einhebelmischer mit Brause, verchromt, 2 Anschluss-Schläuche, HD, lose	1	<input type="checkbox"/> zsamb1



huwdiv4



hmtsm1



hkasl27



WEITERES ZUBEHÖR/ERSATZTEILE	RG	ARTIKELNUMMER PREIS
Reinigungsbrause, für Wassersteckdose, Schlauch-Länge 1750 mm, mit Stecknippel, lose	10	<input type="checkbox"/> hmtrb1
Reinigungsbrause, für Wassersteckdose, Schlauch-Länge 4000 mm, mit Stecknippel, lose	10	<input type="checkbox"/> hmtrb2
Wassersteckdose, in der Wanne montiert	10	<input type="checkbox"/> hmtws1
Wassersteckdose, außerhalb der Wanne montiert	10	<input type="checkbox"/> hmtws2
Wassersteckdose, Bausatz, lose	10	<input type="checkbox"/> hmtws3
Tüten- bzw. Papierablage in Edelstahl (1.4301) gebürstet, 590 x 178 x 104 mm (zur Befestigung an bauseitiger Verkleidung)	5	<input type="checkbox"/> huwdiv8
Tüten- bzw. Papierablage in Edelstahl (1.4301) gebürstet, 890 x 178 x 104 mm (zur Befestigung an bauseitiger Verkleidung)	5	<input type="checkbox"/> huwdiv9
Tüten- bzw. Papierablage in Edelstahl (1.4301) gebürstet, 1290 x 178 x 104 mm (zur Befestigung an bauseitiger Verkleidung)	5	<input type="checkbox"/> huwdiv11
Pulverbeschichtung für Showcase-Wanne, Farbwahl gemäß RAL-Farbtabelle	5	<input type="checkbox"/> zuwdiv69
Pulverbeschichtung für Showcase-Aufsatz (Edelstahl-Elemente), Farbwahl gemäß RAL-Farbtabelle	5	<input type="checkbox"/> zscdiv20
Heizung für Kipplagerprofil (Frontscheibe), lfm. (bis max. 1700 mm)	5	<input type="checkbox"/> zscdiv22
Papier-Handtuch-Spender, zum bauseitigen Einbau, lose	7	<input type="checkbox"/> hgzdiv13



HERZHAFTE SNACKS UND SÜßE LECKERBISSEN

☒☒ **KUCHEN- UND SNACKKÜHLUNG** FRISCHE FÜR KUCHEN UND SNACKS ALLER ART



☒☒ ÜBERSICHT DER PRODUKTE

- ☒☒ Showcase Modell »Stockholm«
- ☒☒ Showcase Modell »Lillehammer«
- ☒☒ Zubehör Showcases

☒☒ PRODUKTVORTEILE

- ☒☒ ideales Warenklima speziell für Blechkuchen, Obstböden, Muffins, Gebäck, belegte Brötchen, Sandwiches, vorportionierte Salate, Wraps etc.
- ☒☒ zirkulierende Umluft für eine optimale Kühlung
- ☒☒ großflächige und von allen Seiten einsehbare Warenauslage bei geringem Platzbedarf
- ☒☒ individuell angepasste Technik
- ☒☒ verschiedene Größen und Modelle für unterschiedliche Einsatzorte
- ☒☒ spezielle Ausstattungen für den SB-Bereich möglich
- ☒☒ kundenspezifische Maßanfertigungen auf Anfrage
- ☒☒ umfangreiches Zubehör

☒☒ ANWENDUNGSBEREICHE

- ☒☒ Bäckereien und Konditoreien
- ☒☒ Cafés, Bistros und Tankstellen
- ☒☒ Speisenausgabebereiche in Kantinen, Mensen etc.
- ☒☒ überall, wo Kuchen, Backwaren und Snacks aller Art kühl gelagert, präsentiert und an Kunden ausgegeben werden



☒☒ GUT ZU WISSEN

- ☒☒ Kuchen und Snacks benötigen für eine optimale Frische und eine attraktive Optik bei der gekühlten Lagerung und Präsentation eine mittlere Luftfeuchtigkeit für die ideale Balance zwischen »saftig« und »knackig«.

☒☒ GEPRÜFTE QUALITÄT

- ☒☒ Prüfbedingungen gemäß EN ISO 23953-2
- ☒☒ Klimaklasse 3, d. h. Umgebung 25 °C bei 60 % rel. LF
- ☒☒ Temperaturklasse M2, d. h. +7 °C bis -1 °C



Management System
ISO 9001:2015

www.tiv.com
ID 1100000440



☒☒ KUCHEN- UND SNACKKÜHLUNG MIT DEN MODELLEN »STOCKHOLM« UND »LILLEHAMMER«

☒☒ AUSFÜHRUNG

- ☒☒ produktspezifisches Klima (Kühlung von Blechkuchen, Obstböden, Muffins, Gebäck, belegte Brötchen, Sandwiches, vorportionierte Salate, Wraps etc.)
- ☒☒ filigrane Optik durch nahezu rahmenlose Bauweise
- ☒☒ allseitig geschlossener Glasaufsatz mit eleganten Glasdreh Türen oder praktischen Glasschiebetüren (NEU: mit Comfort Close)
 - ☒☒ Glasaufsatz aus ESG (Einscheiben-Sicherheits-Glas)
 - ☒☒ Glastüren aus Isolierverglasung
- ☒☒ Kühlkorpus:
 - ☒☒ Innenmantel umlaufend mit 15 mm Auflagerand in Edelstahl (1.4301) gebürstet
 - ☒☒ Boden mit Gefälle zum 1 ¼“-Ablauf
 - ☒☒ eingebauter, beschichteter Umluftverdampfer
 - ☒☒ Edelstahl-Expansionsventil R 134a
 - ☒☒ Lüfter 24 V (DC/Gleichstrom)
 - ☒☒ Hebelifte links und rechts zum Anheben des Verdampfers
 - ☒☒ Außenmantel aus verzinktem Stahlblech
 - ☒☒ fugenlos druckgeschäumt
 - ☒☒ nach unten auftragende Kälteleitungen und Ablauf
- ☒☒ optimale Kühlung durch zirkulierende Umluft
- ☒☒ Kälteaggregat (max. 32 °C Umgebungstemperatur):
 - ☒☒ Druckschalter, Filtertrockner und Schauglas
 - ☒☒ kältetechnisch schraubbare Schnellkupplungen oder montierte Transporthalterung (unter der Wanne)
 - ☒☒ Spannung 230 V/50 Hz/16 A
- ☒☒ elektronische Komfortsteuerung:
 - ☒☒ Hauptschalter, Klimaschalter und zusätzlicher Schalter zur freien Verwendung
 - ☒☒ digitale Temperaturanzeige
 - ☒☒ Alarmfunktion und Notlaufbetrieb
 - ☒☒ Abtauautomatik und Fühler
 - ☒☒ werkseitig auf 6 °C Kühltemperatur programmiert
 - ☒☒ frontseitig spritzwassergeschützt (IP 65)
 - ☒☒ ST-BUS-Schnittstelle für Vernetzung (Datenaufzeichnung nach HACCP)
 - ☒☒ rückseitig mechanisch und farblich codierte Steckverbinder
 - ☒☒ Drehzahlsteller zur Regulierung der Lüfter
 - ☒☒ integrierte 24 V-Gleichstromversorgung (12 oder 40 W)
 - ☒☒ Spannung 230 V/50 Hz/16 A
- ☒☒ höchste Qualitäts-, Frische- und Hygienegarantie
- ☒☒ nachhaltig – auch mit Isolierverglasung erhältlich



IHRE PRODUKTVORTEILE



- ☒☒ Hebelifte links/rechts zum Anheben des Verdampfers




- ☒☒ leichte Reinigung des beschichteten Umluftverdampfers mittels Hebelift



- ☒☒ hochgezogene Schutzkragen für Kabel und Kälteleitungen



- ☒☒ Transporthalterung mit Tauwasserschale GN 2/4, inkl. Halterung (optional)



- ☒☒ Verdampfungsdruckregler zum Anschluss an Verbundanlage (optional)



- ☒☒ bewegliche und herausnehmbare Frontscheibe zur leichten Reinigung
- ☒☒ sichere Arretierung mittels Kippleiste in geöffnetem Zustand

☒☒ DAS BESONDERE PLUS ÖKOLOGISCH SINNVOLL – ISOLIERVERGLASUNG

- ☒☒ Alle Modelle mit Glasaufsatz eckig oder schräg sind mit Isolierverglasung erhältlich – fragen Sie an und setzen Sie auf hohe Leistungsgarantie bei geringem Energieverbrauch.

- ☒☒ kaum Kondensatbildung
- ☒☒ besonders energieeffizient
- ☒☒ konstantes Warenklima
- ☒☒ kaum Warenaustrocknung





HSC – HAGOLA-SHOWCASES

MODELL »STOCKHOLM«

2 ODER 3 AUSLAGEN, KUCHEN- UND SNACKKÜHLUNG

NEU
SCHIEBETÜREN JETZT MIT
COMFORT CLOSE

ECKDATEN

- NEU: Breite: 530 und 720 mm
(1 oder 1 ½ Kuchenblech/e; nur eckig)
- Breite: 920, 1330 und 1740 mm
(für 2 – 4 Kuchenbleche (400 x 600 mm))
- Höhe Glasaufsatz: 510 mm oder 710 mm
(2 oder 3 Auslagen)
- Form des Glasaufsatzes: gewölbt, schräg oder eckig
- LED-Etagenbeleuchtung
- elektronische Komfortsteuerung Typ 31



- 1 allseitig geschlossener Glasaufsatz
- 2 elegante Glasdrehüren
- 3 praktische Glasschiebetüren


DAS MODELL »STOCKHOLM« IST IN VIER AUSFÜHRUNGEN ERHÄLTICH



AUSFÜHRUNG 1

für Zentralkühlung


Bei kältetechnischem Anschluss an eine Verbundanlage ist das Einsetzen eines Verdampfungsdruckreglers VT -10°C für die konstante Verdampfungstemperatur empfehlenswert.



AUSFÜHRUNG 2


steuerungsfertig mit Komfortsteuerung

Bei kältetechnischem Anschluss an eine Verbundanlage ist das Einsetzen eines Verdampfungsdruckreglers VT -10°C für die konstante Verdampfungstemperatur empfehlenswert.



AUSFÜHRUNG 3

steckerfertig mit Komfortsteuerung, Kälteaggregat und schraubbaren Schnellkupplungen, Länge der Kälteleitungen ca. 1500 mm



AUSFÜHRUNG 4

steckerfertig mit Komfortsteuerung, Kälteaggregat und Transporthalterung »Standard« (unter der Wanne montiert), Länge der Kälteleitungen ca. 1500 mm

Kälteleitungen und Ablauf tragen unter der Wanne auf.

FÜR MODELL »STOCKHOLM«	GESAMTMAßE IN MM				AUSSCHNITTMAßE IN MM	
	ANZAHL KUCHENBLECHE	BREITE	HÖHE 2 AUSLAGEN	HÖHE 3 AUSLAGEN	TIEFE	BREITE
	530	710	910	792	510	772
	720	710	910	792	700	772
	920	710	910	792	900	772
	1330	710	910	792	1310	772
	1740	710	910	792	1720	772

AUSFÜHRUNG	TRANSPORHALTERUNG »STANDARD«		TECHNIKKONSOLE »PLUS« (INKL. BE- U. ENTLÜFTUNG BEDIENERSEITIG, MIT GITTER)	
	FÜR KÄLTELEISTUNG IN WATT (BEI VT -10 °C)	ABMESSUNGEN IN MM (B X H X T)	FÜR KÄLTELEISTUNG IN WATT (BEI VT -10 °C)	ABMESSUNGEN IN MM (B X H X T)
klein	220 – 450 W	360 x 325 x 460	220 – 450 W	700 x 325 x 560
mittel	503 – 840 W	390 x 410 x 492	503 – 1020 W	820 x 410 x 560
groß	1020 – 1876 W	510 x 465 x 617	1207 – 1876 W	1135 x 465 x 670

HSC – HAGOLA-SHOWCASES

2 AUSLAGEN

MODELL »STOCKHOLM«; GEWÖLBT, SCHRÄG ODER ECKIG



STOCKHOLM » FÜR ZENTRALKÜHLUNG

ANZAHL KUCHEN- BLECHE	PRÄSENTATIONS- FLÄCHE BODEN IN MM (B X T)	KÄLTE- LEISTUNG IN WATT	GLASAUFSATZ 510 MM GEWÖLBT	GLASAUFSATZ 510 MM SCHRÄG	GLASAUFSATZ 510 MM ECKIG	RG	PREIS
■ (Tür links)	430 x 605	200 W*	–	–	<input type="checkbox"/> hsc1k1	5	
■ (Tür rechts)	430 x 605	200 W*	–	–	<input type="checkbox"/> hsc1k5	5	
■■	620 x 605	225 W*	–	–	<input type="checkbox"/> hsc1k17	5	
■■■	820 x 605	300 W*	<input type="checkbox"/> hsc2k1	<input type="checkbox"/> hsc2k5	<input type="checkbox"/> hsc2k9	5	
■■■■	1230 x 605	450 W*	<input type="checkbox"/> hsc3k1	<input type="checkbox"/> hsc3k5	<input type="checkbox"/> hsc3k9	5	
■■■■■	1640 x 605	600 W*	–	<input type="checkbox"/> hsc4k5	<input type="checkbox"/> hsc4k12	5	

STOCKHOLM » STEUERUNGSFERTIG MIT KOMFORTSTEUERUNG

ANZAHL KUCHEN- BLECHE	PRÄSENTATIONS- FLÄCHE BODEN IN MM (B X T)	KÄLTE- LEISTUNG IN WATT	GLASAUFSATZ 510 MM GEWÖLBT	GLASAUFSATZ 510 MM SCHRÄG	GLASAUFSATZ 510 MM ECKIG	RG	PREIS
■ (Tür links)	430 x 605	200 W*	–	–	<input type="checkbox"/> hsc1k2	5	
■ (Tür rechts)	430 x 605	200 W*	–	–	<input type="checkbox"/> hsc1k6	5	
■■	620 x 605	225 W*	–	–	<input type="checkbox"/> hsc1k18	5	
■■■	820 x 605	300 W*	<input type="checkbox"/> hsc2k2	<input type="checkbox"/> hsc2k6	<input type="checkbox"/> hsc2k10	5	
■■■■	1230 x 605	450 W*	<input type="checkbox"/> hsc3k2	<input type="checkbox"/> hsc3k6	<input type="checkbox"/> hsc3k10	5	
■■■■■	1640 x 605	600 W*	–	<input type="checkbox"/> hsc4k6	<input type="checkbox"/> hsc4k9	5	

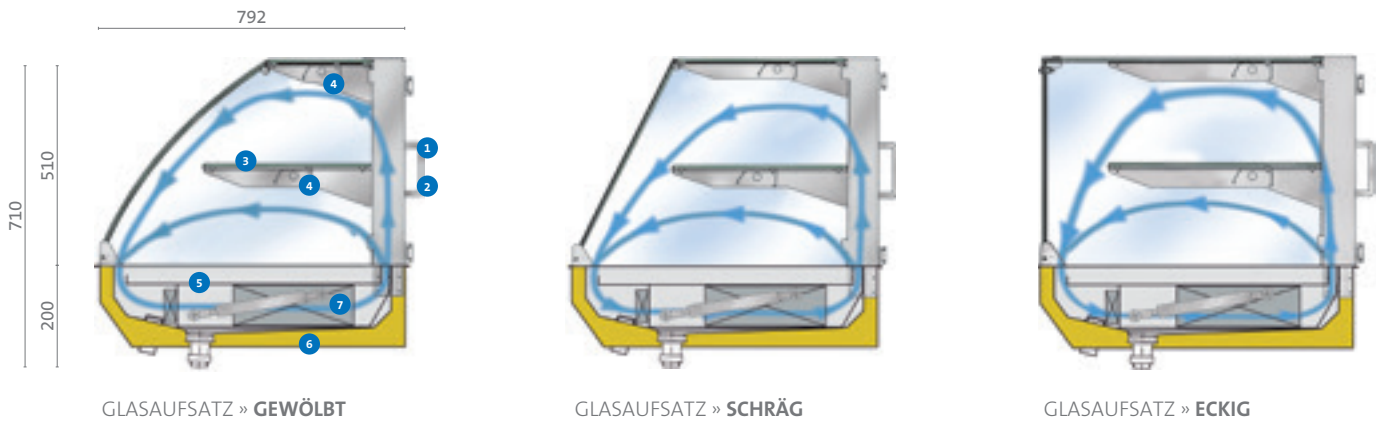
STOCKHOLM » STECKERFERTIG MIT KOMFORTSTEUERUNG, KÄLTEAGGREGAT UND SCHRAUBBAREN SCHNELLKUPPLUNGEN

ANZAHL KUCHEN- BLECHE	PRÄSENTATIONS- FLÄCHE BODEN IN MM (B X T)	KÄLTE- LEISTUNG IN WATT	GLASAUFSATZ 510 MM GEWÖLBT	GLASAUFSATZ 510 MM SCHRÄG	GLASAUFSATZ 510 MM ECKIG	RG	PREIS
■ (Tür links)	430 x 605	306 W*	–	–	<input type="checkbox"/> hsc1k3	5	
■ (Tür rechts)	430 x 605	306 W*	–	–	<input type="checkbox"/> hsc1k7	5	
■■	620 x 605	306 W*	–	–	<input type="checkbox"/> hsc1k19	5	
■■■	820 x 605	306 W*	<input type="checkbox"/> hsc2k3	<input type="checkbox"/> hsc2k7	<input type="checkbox"/> hsc2k11	5	
■■■■	1230 x 605	503 W*	<input type="checkbox"/> hsc3k3	<input type="checkbox"/> hsc3k7	<input type="checkbox"/> hsc3k11	5	
■■■■■	1640 x 605	610 W*	–	<input type="checkbox"/> hsc4k7	<input type="checkbox"/> hsc4k10	5	

STOCKHOLM » STECKERFERTIG MIT KOMFORTSTEUERUNG, KÄLTEAGGREGAT UND TRANSPORTHALTERUNG »STANDARD«

ANZAHL KUCHEN- BLECHE	PRÄSENTATIONS- FLÄCHE BODEN IN MM (B X T)	KÄLTE- LEISTUNG IN WATT	GLASAUFSATZ 510 MM GEWÖLBT	GLASAUFSATZ 510 MM SCHRÄG	GLASAUFSATZ 510 MM ECKIG	RG	PREIS
■ (Tür links)	430 x 605	306 W*	–	–	<input type="checkbox"/> hsc1k4	5	
■ (Tür rechts)	430 x 605	306 W*	–	–	<input type="checkbox"/> hsc1k8	5	
■■	620 x 605	306 W*	–	–	<input type="checkbox"/> hsc1k20	5	
■■■	820 x 605	306 W*	<input type="checkbox"/> hsc2k4	<input type="checkbox"/> hsc2k8	<input type="checkbox"/> hsc2k12	5	
■■■■	1230 x 605	503 W*	<input type="checkbox"/> hsc3k4	<input type="checkbox"/> hsc3k8	<input type="checkbox"/> hsc3k12	5	
■■■■■	1640 x 605	610 W*	–	<input type="checkbox"/> hsc4k8	<input type="checkbox"/> hsc4k11	5	

* Kälteleistung in Watt bei VT -10 °C



GLASAUFSATZ » **GEWÖLBT**

GLASAUFSATZ » **SCHRÄG**

GLASAUFSATZ » **ECKIG**



530 mm
1 Kuchenblech


720 mm | 1½ Kuchenbleche
920 mm | 2 Kuchenbleche

1330 mm | 3 Kuchenbleche
1740 mm | 4 Kuchenbleche

- 1 Glasdrehüren, isolierverglast
- 2 Glasschiebetüren, isolierverglast
- 3 Glaseinlegeboden, Stärke 8 mm
- 4 LED-Beleuchtung, warmweiß
- 5 Präsentationsfläche, Boden in Edelstahl (1.4301)
- 6 Kühlwanne mit Ablauf in Edelstahl (1.4301), fugenlos druckgeschäumt
- 7 beschichteter Umluftverdampfer; Lüfter 24 V

MEHRPREIS FÜR ISOLIERGLAS (GLASAUFSATZ)

ANZAHL KUCHENBLECHE	PRÄSENTATIONS-FLÄCHE BODEN IN MM (B X T)	GLASAUFSATZ 510 MM SCHRÄG	GLASAUFSATZ 510 MM ECKIG	RG	PREIS
■ ■	820 x 605	<input type="checkbox"/> zscckbi17	<input type="checkbox"/> zscckbi1	5	
■ ■ ■	1230 x 605	<input type="checkbox"/> zscckbi19	<input type="checkbox"/> zscckbi3	5	
■ ■ ■ ■	1640 x 605	<input type="checkbox"/> zscckbi21	<input type="checkbox"/> zscckbi5	5	



TRENNWÄNDE AUS ISOLIERGLAS

AUSSTATTUNG	ARTIKELNUMMER	RG	PREIS
für Showcase gewölbt	<input type="checkbox"/> zscckbi12	5	
für Showcase schräg	<input type="checkbox"/> zscckbi10	5	
für Showcase eckig	<input type="checkbox"/> zscckbi7	5	

ÖKOLOGISCH

» **DAS PASSENDE ZUBEHÖR** WIE ABDECKGITTER, MESSERABSTREIFER ETC. FINDEN SIE AUF SEITE 315.

HSC – HAGOLA-SHOWCASES

3 AUSLAGEN

MODELL »STOCKHOLM«; GEWÖLBT, SCHRÄG ODER ECKIG



STOCKHOLM » FÜR ZENTRALKÜHLUNG

ANZAHL KUCHEN- BLECHE	PRÄSENTATIONS- FLÄCHE BODEN IN MM (B X T)	KÄLTE- LEISTUNG IN WATT	GLASAUFSATZ 710 MM GEWÖLBT	GLASAUFSATZ 710 MM SCHRÄG	GLASAUFSATZ 710 MM ECKIG	RG	PREIS
■ (Tür links)	430 x 605	340 W*	–	–	□ hsc1k9	5	
■ (Tür rechts)	430 x 605	340 W*	–	–	□ hsc1k13	5	
■■	620 x 605	365 W*	–	–	□ hsc1k21	5	
■■■	820 x 605	440 W*	□ hsc2k13	□ hsc2k17	□ hsc2k21	5	
■■■■	1230 x 605	590 W*	□ hsc3k13	□ hsc3k17	□ hsc3k21	5	
■■■■■	1640 x 605	740 W*	–	□ hsc4k17	□ hsc4k21	5	

STOCKHOLM » STEUERUNGSFERTIG MIT KOMFORTSTEUERUNG

ANZAHL KUCHEN- BLECHE	PRÄSENTATIONS- FLÄCHE BODEN IN MM (B X T)	KÄLTE- LEISTUNG IN WATT	GLASAUFSATZ 710 MM GEWÖLBT	GLASAUFSATZ 710 MM SCHRÄG	GLASAUFSATZ 710 MM ECKIG	RG	PREIS
■ (Tür links)	430 x 605	340 W*	–	–	□ hsc1k10	5	
■ (Tür rechts)	430 x 605	340 W*	–	–	□ hsc1k14	5	
■■	620 x 605	365 W*	–	–	□ hsc1k22	5	
■■■	820 x 605	440 W*	□ hsc2k14	□ hsc2k18	□ hsc2k22	5	
■■■■	1230 x 605	590 W*	□ hsc3k14	□ hsc3k18	□ hsc3k22	5	
■■■■■	1640 x 605	740 W*	–	□ hsc4k18	□ hsc4k22	5	

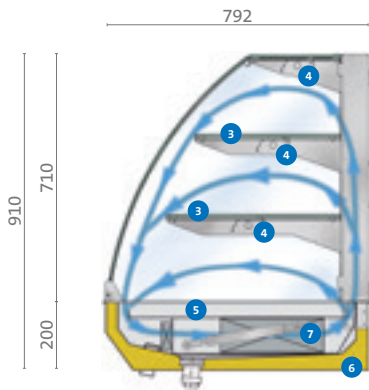
STOCKHOLM » STECKERFERTIG MIT KOMFORTSTEUERUNG, KÄLTEAGGREGAT UND SCHRAUBBAREN SCHNELLKUPPLUNGEN

ANZAHL KUCHEN- BLECHE	PRÄSENTATIONS- FLÄCHE BODEN IN MM (B X T)	KÄLTE- LEISTUNG IN WATT	GLASAUFSATZ 710 MM GEWÖLBT	GLASAUFSATZ 710 MM SCHRÄG	GLASAUFSATZ 710 MM ECKIG	RG	PREIS
■ (Tür links)	430 x 605	392 W*	–	–	□ hsc1k11	5	
■ (Tür rechts)	430 x 605	392 W*	–	–	□ hsc1k15	5	
■■	620 x 605	392 W*	–	–	□ hsc1k23	5	
■■■	820 x 605	503 W*	□ hsc2k15	□ hsc2k19	□ hsc2k23	5	
■■■■	1230 x 605	610 W*	□ hsc3k15	□ hsc3k19	□ hsc3k23	5	
■■■■■	1640 x 605	840 W*	–	□ hsc4k19	□ hsc4k23	5	

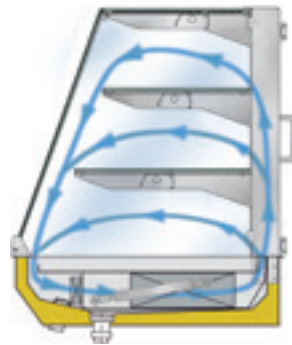
STOCKHOLM » STECKERFERTIG MIT KOMFORTSTEUERUNG, KÄLTEAGGREGAT UND TRANSPORTHALTERUNG »STANDARD«

ANZAHL KUCHEN- BLECHE	PRÄSENTATIONS- FLÄCHE BODEN IN MM (B X T)	KÄLTE- LEISTUNG IN WATT	GLASAUFSATZ 710 MM GEWÖLBT	GLASAUFSATZ 710 MM SCHRÄG	GLASAUFSATZ 710 MM ECKIG	RG	PREIS
■ (Tür links)	430 x 605	392 W*	–	–	□ hsc1k12	5	
■ (Tür rechts)	430 x 605	392 W*	–	–	□ hsc1k16	5	
■■	620 x 605	392 W*	–	–	□ hsc1k24	5	
■■■	820 x 605	503 W*	□ hsc2k16	□ hsc2k20	□ hsc2k24	5	
■■■■	1230 x 605	610 W*	□ hsc3k16	□ hsc3k20	□ hsc3k24	5	
■■■■■	1640 x 605	840 W*	–	□ hsc4k20	□ hsc4k24	5	

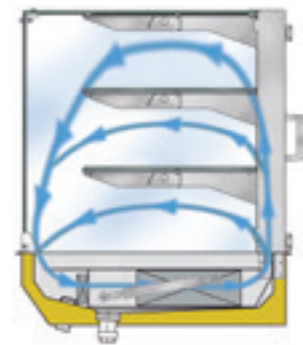
* Kälteleistung in Watt bei VT -10 °C



GLASAUFSATZ » **GEWÖLBT**



GLASAUFSATZ » **SCHRÄG**




GLASAUFSATZ » **ECKIG**



530 mm
1 Kuchenblech



720 mm | 1½ Kuchenbleche
920 mm | 2 Kuchenbleche






1330 mm | 3 Kuchenbleche
1740 mm | 4 Kuchenbleche

- 1 Glasdrehüren, isolierverglast
- 2 Glasschiebetüren, isolierverglast
- 3 Glaseinlegeboden, Stärke 8 mm
- 4 LED-Beleuchtung, warmweiß

- 5 Präsentationsfläche, Boden in Edelstahl (1.4301)
- 6 Kühlwanne mit Ablauf in Edelstahl (1.4301), fugenlos druckgeschäumt
- 7 beschichteter Umluftverdampfer; Lüfter 24 V

MEHRPREIS FÜR ISOLIERGLAS (GLASAUFSATZ)

ANZAHL KUCHENBLECHE	PRÄSENTATIONSFLÄCHE BODEN IN MM (B X T)	GLASAUFSATZ 710 MM SCHRÄG	GLASAUFSATZ 710 MM ECKIG	RG	PREIS
	820 x 605	<input type="checkbox"/> zsccki18	<input type="checkbox"/> zsccki2	5	
	1230 x 605	<input type="checkbox"/> zsccki20	<input type="checkbox"/> zsccki4	5	
	1640 x 605	<input type="checkbox"/> zsccki22	<input type="checkbox"/> zsccki6	5	



TRENNWÄNDE AUS ISOLIERGLAS

AUSSTATTUNG	ARTIKELNUMMER	RG	PREIS
für Showcase gewölbt	<input type="checkbox"/> zsccki13	5	
für Showcase schräg	<input type="checkbox"/> zsccki11	5	
für Showcase eckig	<input type="checkbox"/> zsccki8	5	

ÖKOLOGISCH

» **DAS PASSENDE ZUBEHÖR** WIE ABDECKGITTER, MESSERABSTREIFER ETC. FINDEN SIE AUF SEITE 315.



HSC – HAGOLA-SHOWCASES

☐☐ **MODELL »LILLEHAMMER«**

2 ODER 3 AUSLAGEN, KUCHEN- UND SNACKKÜHLUNG, FÜR KUCHENBLECHE QUER

☐☐ ECKDATEN

☐☐ Breite: 1330 mm (für 2 Kuchenbleche (400 x 600 mm), quer)

☐☐ Höhe Glasaufsatz: 510 mm oder 710 mm (2 oder 3 Auslagen)

☐☐ Form des Glasaufsatzes: eckig


☐☐ LED-Etagenbeleuchtung

☐☐ elektronische Komfortsteuerung Typ 31




- 1 allseitig geschlossener Glasaufsatz
- 2 praktische Glasschiebetüren

DAS MODELL »LILLEHAMMER« IST IN VIER AUSFÜHRUNGEN ERHÄLTlich




AUSFÜHRUNG 1
für Zentralkühlung

Bei kältetechnischem Anschluss an eine Verbundanlage ist das Einsetzen eines Verdampfungsdruckreglers VT -10°C für die konstante Verdampfungstemperatur empfehlenswert.




AUSFÜHRUNG 2
steuerungsfertig mit Komfortsteuerung

Bei kältetechnischem Anschluss an eine Verbundanlage ist das Einsetzen eines Verdampfungsdruckreglers VT -10°C für die konstante Verdampfungstemperatur empfehlenswert.



AUSFÜHRUNG 3
steckerfertig mit Komfortsteuerung, Kälteaggregat und schraubbaren Schnellkupplungen, Länge der Kälteleitungen ca. 1500 mm



AUSFÜHRUNG 4
steckerfertig mit Komfortsteuerung, Kälteaggregat und Transporthalterung »Standard« (unter der Wanne montiert), Länge der Kälteleitungen ca. 1500 mm

Kälteleitungen und Ablauf tragen unter der Wanne auf.

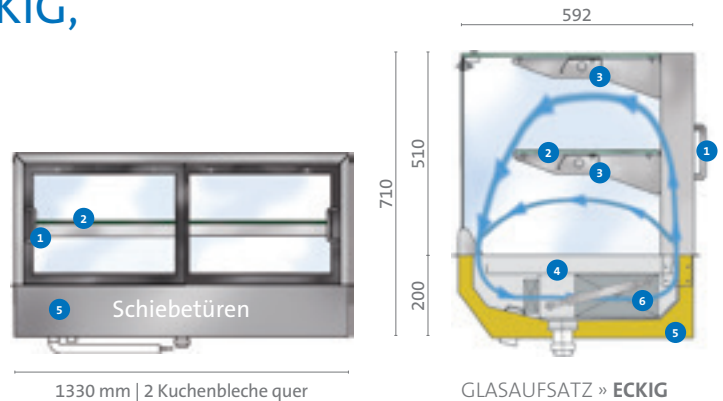
FÜR MODELL »LILLEHAMMER«	GESAMTMAßE IN MM				AUSSCHNITTMAßE IN MM	
ANZAHL KUCHENBLECHE	BREITE	HÖHE 2 AUSLAGEN	HÖHE 3 AUSLAGEN	TIEFE	BREITE	TIEFE
☐☐	1330	710	910	592	1310	572

AUSFÜHRUNG	TRANSPORTHALTERUNG »STANDARD«		TECHNIKKONSOLE »PLUS« (INKL. BE- U. ENTLÜFTUNG BEDIENERSEITIG, MIT GITTER)	
	FÜR KÄLTELEISTUNG IN WATT (BEI VT -10 °C)	ABMESSUNGEN IN MM (B X H X T)	FÜR KÄLTELEISTUNG IN WATT (BEI VT -10 °C)	ABMESSUNGEN IN MM (B X H X T)
klein	220 – 450 W	360 x 325 x 460	220 – 450 W	700 x 325 x 560
mittel	503 – 840 W	390 x 410 x 492	503 – 1020 W	820 x 410 x 560

HSC – HAGOLA-SHOWCASES

2 AUSLAGEN MODELL »LILLEHAMMER«, ECKIG, FÜR KUCHENBLECHE QUER

- 1 Glasschiebetüren, isolierverglast
- 2 Glaseinlegeboden, Stärke 8 mm
- 3 LED-Beleuchtung (warmweiß)
- 4 Präsentationsfläche, Boden in Edelstahl (1.4301)
- 5 Kühlwanne mit Ablauf in Edelstahl (1.4301), fugenlos druckgeschäumt
- 6 beschichteter Umluftverdampfer; Lüfter 24 V



LILLEHAMMER » FÜR ZENTRALE KÜHLUNG

ANZAHL KUCHENBLECHE	PRÄSENTATIONSFLÄCHE BODEN IN MM (B X T)	KÄLTELEISTUNG IN WATT	GLASAUFSATZ 510 MM ECKIG	RG	PREIS
■ ■	1230 x 405	350 W*	□ hsc2k26	5	

LILLEHAMMER » STEUERUNGSFERTIG MIT KOMFORTSTEUERUNG

ANZAHL KUCHENBLECHE	PRÄSENTATIONSFLÄCHE BODEN IN MM (B X T)	KÄLTELEISTUNG IN WATT	GLASAUFSATZ 510 MM ECKIG	RG	PREIS
■ ■	1230 x 405	350 W*	□ hsc2k25	5	

LILLEHAMMER » STECKERFERTIG MIT KOMFORTSTEUERUNG, KÄLTEAGGREGAT UND SCHRAUBBAREN SCHNELLKUPPLUNGEN

ANZAHL KUCHENBLECHE	PRÄSENTATIONSFLÄCHE BODEN IN MM (B X T)	KÄLTELEISTUNG IN WATT	GLASAUFSATZ 510 MM ECKIG	RG	PREIS
■ ■	1230 x 405	392 W*	□ hsc2k27	5	

LILLEHAMMER » STECKERFERTIG MIT KOMFORTSTEUERUNG, KÄLTEAGGREGAT UND TRANSPORTHALTERUNG »STANDARD«

ANZAHL KUCHENBLECHE	PRÄSENTATIONSFLÄCHE BODEN IN MM (B X T)	KÄLTELEISTUNG IN WATT	GLASAUFSATZ 510 MM ECKIG	RG	PREIS
■ ■	1230 x 405	392 W*	□ hsc2k28	5	

*Kälteleistung in Watt bei VT -10°C

MEHRPREIS FÜR ISOLIERGLAS (GLASAUFSATZ)

ANZAHL KUCHENBLECHE	PRÄSENTATIONSFLÄCHE BODEN IN MM (B X T)	GLASAUFSATZ 510 MM ECKIG	RG	PREIS
■ ■	1230 x 405	□ zsccki1	5	

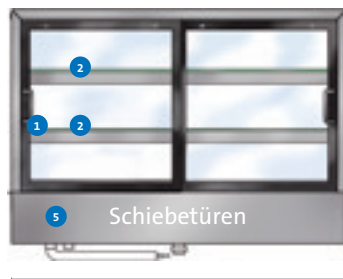
TRENNWÄNDE AUS ISOLIERGLAS

AUSSTATTUNG	ARTIKELNUMMER	RG	PREIS
für Showcase eckig	□ zsccki23	5	

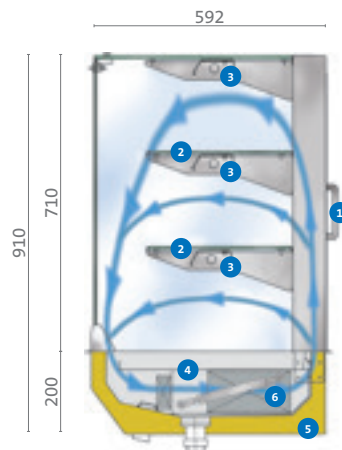
HSC – HAGOLA-SHOWCASES

3 AUSLAGEN MODELL »LILLEHAMMER«, ECKIG, FÜR KUCHENBLECHE QUER

- 1 Glasschiebetüren, isolierverglast
- 2 Glaseinlegeboden, Stärke 8 mm
- 3 LED-Beleuchtung (warmweiß)
- 4 Präsentationsfläche, Boden in Edelstahl (1.4301)
- 5 Kühlwanne mit Ablauf in Edelstahl (1.4301), fugenlos druckgeschäumt
- 6 beschichteter Umluftverdampfer; Lüfter 24 V



1330 mm | 2 Kuchenbleche



GLASAUFSATZ » ECKIG

LILLEHAMMER » FÜR ZENTRALKÜHLUNG

ANZAHL KUCHENBLECHE	PRÄSENTATIONSFLÄCHE BODEN IN MM (B X T)	KÄLTELEISTUNG IN WATT	GLASAUFSATZ 710 MM ECKIG	RG	PREIS
■ ■	1230 x 405	500 W*	□ hsc2k30	5	

LILLEHAMMER » STEUERUNGSFERTIG MIT KOMFORTSTEUERUNG

ANZAHL KUCHENBLECHE	PRÄSENTATIONSFLÄCHE BODEN IN MM (B X T)	KÄLTELEISTUNG IN WATT	GLASAUFSATZ 710 MM ECKIG	RG	PREIS
■ ■	1230 x 405	500 W*	□ hsc2k29	5	

LILLEHAMMER » STECKERFERTIG MIT KOMFORTSTEUERUNG, KÄLTEAGGREGAT UND SCHRAUBBAREN SCHNELLKUPPLUNGEN

ANZAHL KUCHENBLECHE	PRÄSENTATIONSFLÄCHE BODEN IN MM (B X T)	KÄLTELEISTUNG IN WATT	GLASAUFSATZ 710 MM ECKIG	RG	PREIS
■ ■	1230 x 405	610 W*	□ hsc2k31	5	

LILLEHAMMER » STECKERFERTIG MIT KOMFORTSTEUERUNG, KÄLTEAGGREGAT UND TRANSPORTHALTERUNG »STANDARD«

ANZAHL KUCHENBLECHE	PRÄSENTATIONSFLÄCHE BODEN IN MM (B X T)	KÄLTELEISTUNG IN WATT	GLASAUFSATZ 710 MM ECKIG	RG	PREIS
■ ■	1230 x 405	610 W*	□ hsc2k32	5	

*Kälteleistung in Watt bei VT -10 °C

MEHRPREIS FÜR ISOLIERGLAS (GLASAUFSATZ)

ANZAHL KUCHENBLECHE	PRÄSENTATIONSFLÄCHE BODEN IN MM (B X T)	GLASAUFSATZ 710 MM ECKIG	RG	PREIS
■ ■	1230 x 405	□ zscb2	5	

TRENNWÄNDE AUS ISOLIERGLAS

AUSSTATTUNG	ARTIKELNUMMER	RG	PREIS
für Showcase eckig	□ zscb24	5	

ÖKOLOGISCH

» DAS PASSENDE ZUBEHÖR WIE ABDECKGITTER, MESSERABSTREIFER ETC. FINDEN SIE AUF SEITE 315.



HSC – HAGOLA-SHOWCASES

☐☐ ZUBEHÖR

MODELLE »STOCKHOLM« UND »LILLEHAMMER«






ABDECKGITTER FÜR ANSAUGSCHACHT	ANZAHL KUCHENBLECHE	RG	ARTIKELNUMMER PREIS
für 720 mm Breite, in Edelstahl (1.4301) gebürstet	☐☐	5	<input type="checkbox"/> zuwdiv29
für 920 mm Breite, in Edelstahl (1.4301) gebürstet	☐☐	5	<input type="checkbox"/> zuwdiv30
für 1330 mm Breite, in Edelstahl (1.4301) gebürstet	☐☐☐ / ☐☐☐	5	<input type="checkbox"/> zuwdiv31
für 1740 mm Breite, in Edelstahl (1.4301) gebürstet	☐☐☐☐	5	<input type="checkbox"/> zuwdiv32

ABLUFTGITTER FÜR UNTERBAU BAUSEITIGE MONTAGE (WÄRMEAUSLASS)	RG	ARTIKELNUMMER PREIS
440 x 385 mm (B x H), in Edelstahl (1.4301) gebürstet, für Kälteaggregat 220 – 450 W*	5	<input type="checkbox"/> zuwdiv51
541 x 385 mm (B x H), in Edelstahl (1.4301) gebürstet, für Kälteaggregat 503 – 840 W*	5	<input type="checkbox"/> zuwdiv52
573 x 440 mm (B x H), in Edelstahl (1.4301) gebürstet, für Kälteaggregat 1020 – 1876 W*	5	<input type="checkbox"/> zuwdiv53

*Kälteleistung in Watt bei VT -10°C

AUSLAGEBLECHE LÄNGS/QUER (B X H X T)	RG	ARTIKELNUMMER PREIS
208 x 16 x 632 mm, in Edelstahl (1.4301) gebürstet	5	<input type="checkbox"/> euwa4
208 x 35 x 632 mm, in Edelstahl (1.4301) gebürstet	5	<input type="checkbox"/> euwa5
408 x 16 x 632 mm, in Edelstahl (1.4301) gebürstet	5	<input type="checkbox"/> euwa2
408 x 35 x 632 mm, in Edelstahl (1.4301) gebürstet	5	<input type="checkbox"/> euwa3
613 x 16 x 433 mm, in Edelstahl (1.4301) gebürstet, Ausführung quer für Modell »Lillehammer«	5	<input type="checkbox"/> euwa8
613 x 35 x 433 mm, in Edelstahl (1.4301) gebürstet, Ausführung quer für Modell »Lillehammer«	5	<input type="checkbox"/> euwa9

MEHRPREIS FÜR STEUERUNGEN (STATT DES EINGESETZTEN TYP 31)	RG	ARTIKELNUMMER PREIS (STATT TYP 31)
Split-Komfortsteuerung Typ 37 mit Drehzahlsteller (40 W DC), digitaler Temperaturanzeige, Alarmfunktion, Hauptschalter, Klimataster, drei zusätzlichen Schaltern, drei Fühleranschlüssen und ST-BUS-Schnittstelle für Vernetzung (Datenaufzeichnung nach HACCP), bestehend aus Bedienteil und Blackbox, lose	3	<input type="checkbox"/> hkadiv70
Split-Komfortsteuerung Typ 38 mit Drehzahlsteller (48 W DC), Echtzeituhr für individuelle Abtauzeiten, digitaler Temperaturanzeige, Alarmfunktion, Hauptschalter, Klimataster, drei zusätzlichen Schaltern, zwei Fühleranschlüssen und ST-BUS-Schnittstelle für Vernetzung (Datenaufzeichnung nach HACCP), bestehend aus Bedienteil und Blackbox, lose	3	<input type="checkbox"/> hkadiv72

STAUBFILTER (RAHMEN UND FILTERGEWEBE IN EDELSTAHL (1.4301), SPÜLMASCHINENGEEIGNET)	ANZAHL KUCHENBLECHE	RG	ARTIKELNUMMER PREIS
für 720 mm Breite, für Verdampfer 100 mm		5	<input type="checkbox"/> zuwdiv12
für 920 mm Breite, für Verdampfer 100 mm		5	<input type="checkbox"/> zuwdiv5
für 1330 mm Breite, für Verdampfer 100 mm	 / 	5	<input type="checkbox"/> zuwdiv6
für 1740 mm Breite, für Verdampfer 100 mm		5	<input type="checkbox"/> zuwdiv7

TAUWASSERSCHALE FÜR TRANSPORTHALTERUNG »STANDARD«	RG	ARTIKELNUMMER PREIS
GN 2/4, transparent, mit Halterung, montiert	3	<input type="checkbox"/> hkadiv32



TECHNIKKONSOLEN »PLUS« (STATT DER EINGESETZTEN »STANDARD«-TRANSPORTHALTERUNGEN)	RG	ARTIKELNUMMER PREIS (INKL. TAUWASSERSCHALE)	ARTIKELNUMMER PREIS (OHNE TAUWASSERSCHALE)
klein, 700 x 325 x 560 mm (B x H x T), inkl. bedienerseitiger Be- und Entlüftung, für Kälteaggregat 220 – 450 W*	3	<input type="checkbox"/> hkadiv59	<input type="checkbox"/> hkadiv62
mittel, 820 x 410 x 560 mm (B x H x T), inkl. bedienerseitiger Be- und Entlüftung, für Kälteaggregat 503 – 1020 W*	3	<input type="checkbox"/> hkadiv60	<input type="checkbox"/> hkadiv63
groß, 1135 x 465 x 670 mm (B x H x T), inkl. bedienerseitiger Be- und Entlüftung, für Kälteaggregat 1207 – 1876 W*	3	<input type="checkbox"/> hkadiv61	<input type="checkbox"/> hkadiv64

*Kälteleistung in Watt bei VT -10 °C

ZULUFTGITTER FÜR TRANSPORTHALTERUNG »STANDARD«	RG	ARTIKELNUMMER PREIS
klein, in Edelstahl (1.4301) gebürstet, für Kälteaggregat 220 – 450 W*	5	<input type="checkbox"/> zuwdiv66
mittel, in Edelstahl (1.4301) gebürstet, für Kälteaggregat 503 – 840 W*	5	<input type="checkbox"/> zuwdiv67
groß, in Edelstahl (1.4301) gebürstet, für Kälteaggregat 1020 – 1876 W*	5	<input type="checkbox"/> zuwdiv68

*Kälteleistung in Watt bei VT -10 °C

HSC – HAGOLA-SHOWCASES

WEITERES ZUBEHÖR/ ERSATZTEILE	RG	ARTIKELNUMMER PREIS
elektrisch beheizter Messerabstreifer, Nutzöhe: 180 mm, Außen-Ø: 115 mm	5	<input type="checkbox"/> huwdiv4
Preisschildschiene zum einfachen Anbringen an den Einlegeboden, transparent, Länge 100 mm, 10 Stück/Packung	5	<input type="checkbox"/> zscdiv5
solarbetriebene Temperaturanzeige, digital, inkl. Halteblech zur Befestigung am Einlegeboden	8	<input type="checkbox"/> hftdiv25
Verdampfungsdruckregler, Typ KVP 12, lose	3	<input type="checkbox"/> hkadiv33
Verdampfungsdruckregler, Typ KVP 12, montiert	3	<input type="checkbox"/> hkadiv34
Mehrpreis für Expansionsventil R 404a statt Expansionsventil R 134a	3	<input type="checkbox"/> ekadiv20
Modul für Fernüberwachung (ST601 Commander 43 USB), mit Aufbaugehäuse, montiert	10	<input type="checkbox"/> hmtsm1
Komfortsteuerung Typ 31 mit Drehzahlsteller (12 W DC), digitaler Temperaturanzeige, Alarmfunktion, Hauptschalter, Klimataster und zusätzlichem Schalter, ST-BUS-Schnittstelle für Vernetzung (Datenaufzeichnung nach HACCP), lose	3	<input type="checkbox"/> hkasl22
Split-Komfortsteuerung Typ 37 mit Drehzahlsteller (40 W DC), digitaler Temperaturanzeige, Alarmfunktion, Hauptschalter, Klimataster, drei zusätzlichen Schaltern, drei Fühleranschlüssen und ST-BUS-Schnittstelle für Vernetzung (Datenaufzeichnung nach HACCP), bestehend aus Bedienteil und Blackbox, lose	3	<input type="checkbox"/> hkasl45
Split-Komfortsteuerung Typ 38 mit Drehzahlsteller (48 W DC), Echtzeituhr für individuelle Abtauzeiten, digitaler Tempe- raturanzeige, Alarmfunktion, Hauptschalter, Klimataster, drei zusätzlichen Schaltern, zwei Fühleranschlüssen und ST-BUS-Schnittstelle für Vernetzung (Datenaufzeichnung nach HACCP), bestehend aus Bedienteil und Blackbox, lose	3	<input type="checkbox"/> hkasl48
Geruchsverschluss gegen Rückverkeimung	5	<input type="checkbox"/> zuwdiv71
Ablaufgarnitur für Kühlwanne, mit Siphon, Ø 1 ¼“	5	<input type="checkbox"/> zkwag1
Ablaufschlauch, lfm. zugeschnitten, Ø 1“, mit 2 Befestigungsschellen (Schlauchtülle (Art.-Nr. zsadiv30) wird zusätzlich benötigt)	5	<input type="checkbox"/> zkwag2
Schlauchtülle mit Schelle von Ø 1 ¼“ auf Ø 1“	1	<input type="checkbox"/> zsadiv30
Kugelhahn mit Flügelgriff, Innen-/Außengewinde 1 ¼“	5	<input type="checkbox"/> zkwag3
Einhebelmischer mit Brause, verchromt, 2 Anschluss-Schläuche, HD, lose	1	<input type="checkbox"/> zsamb1
Reinigungsbrause, für Wassersteckdose, Schlauch-Länge 1750 mm, mit Stecknippel, lose	10	<input type="checkbox"/> hmtrb1
Reinigungsbrause, für Wassersteckdose, Schlauch-Länge 4000 mm, mit Stecknippel, lose	10	<input type="checkbox"/> hmtrb2



huwdiv4



hkasl22

WEITERES ZUBEHÖR/ERSATZTEILE	RG	ARTIKELNUMMER PREIS
Wassersteckdose, in der Wanne montiert	10	<input type="checkbox"/> hmtws1
Wassersteckdose, außerhalb der Wanne montiert	10	<input type="checkbox"/> hmtws2
Wassersteckdose, Bausatz, lose	10	<input type="checkbox"/> hmtws3
Tüten- bzw. Papierablage in Edelstahl (1.4301) gebürstet, 590 x 178 x 104 mm (zur Befestigung an bauseitiger Verkleidung)	5	<input type="checkbox"/> huwdiv8
Tüten- bzw. Papierablage in Edelstahl (1.4301) gebürstet, 890 x 178 x 104 mm (zur Befestigung an bauseitiger Verkleidung)	5	<input type="checkbox"/> huwdiv9
Tüten- bzw. Papierablage in Edelstahl (1.4301) gebürstet, 1290 x 178 x 104 mm (zur Befestigung an bauseitiger Verkleidung)	5	<input type="checkbox"/> huwdiv11
Pulverbeschichtung für Showcase-Wanne, Farbwahl gemäß RAL-Farbtabelle	5	<input type="checkbox"/> zuwdiv69
Pulverbeschichtung für Showcase-Aufsatz (Edelstahl-Elemente), Farbwahl gemäß RAL-Farbtabelle	5	<input type="checkbox"/> zscdiv20
Heizung für Kipplagerprofil (Frontscheibe), lfm. (bis max. 1700 mm)	5	<input type="checkbox"/> zscdiv22
Papier-Handtuch-Spender, zum bauseitigen Einbau, lose	7	<input type="checkbox"/> hgzddiv13





FÜR ZARTSCHMELZENDE GESCHMACKSERLEBNISSE

PRALINENKÜHLUNG

FÜR FEINSTE PRALINEN UND SCHOKOLADEN SOWIE EDELSTE CONFISERIEKOMPOSITIONEN



ÜBERSICHT DER PRODUKTE

- Frischwaren-Theke Modell »Innsbruck« (Einbaumodul)
- Frischwaren-Theke Modell »Linz« (Standmodul)
- Zubehör Frischwaren-Theken
- Showcase Modell »Oslo«
- Zubehör Showcases

PRODUKTVORTEILE

- ideales Warenklima speziell für Pralinen, Konfekt und Schokoladenprodukte
- zirkulierende Umluft für eine optimale Kühlung
- großflächige und von allen Seiten einsehbare Warenauslage bei geringem Platzbedarf
- individuell angepasste Technik
- verschiedene Größen und Modelle für unterschiedliche Einsatzorte
- kundenspezifische Maßanfertigungen auf Anfrage
- umfangreiches Zubehör

ANWENDUNGSBEREICHE

- Bäckereien, Cafés und Konditoreien
- Confisereien und Schokoladenmanufakturen
- überall, wo edle Schokoladen wohltemperiert, präsentiert und an Kunden ausgegeben werden

GUT ZU WISSEN

- Schokoladenerzeugnisse benötigen für eine optimale Frische und eine attraktive Optik bei der gekühlten Lagerung und Präsentation eine relativ niedrige Luftfeuchtigkeit und lediglich eine moderate Kühltemperatur.

GEPRÜFTE QUALITÄT

- Prüfbedingungen gemäß EN ISO 23953-2
- Klimaklasse 6, d. h. Umgebung 27 °C bei 70 % rel. LF (Frischwaren-Theken)
- Klimaklasse 3, d. h. Umgebung 25 °C bei 60 % rel. LF (Showcases)
- Temperaturklasse S, d. h. +14 °C bis +16 °C





HFT – HAGOLA-FRISCHWAREN-THEKEN

PRALINENKÜHLUNG MIT DEN MODELLEN »INNSBRUCK« (EINBAUMODUL) UND »LINZ« (STANDMODUL)

ECKDATEN

- ⇒ Innen- und Außenmantel in Edelstahl (1.4301) gebürstet
- ⇒ fugenlos druckgeschäumt
- ⇒ Stoßkanten und technische Profile aus schlagzähem Kunststoff
- ⇒ Glaseinlegeböden
- ⇒ Ausgabeplatte/Zahlplatte in Edelstahl (1.4301)
Leinenstruktur bei Frontscheibe gewölbt (Einbaumodul)
oder schräg (Standmodul)
- ⇒ eingebauter, beschichteter Umluftverdampfer mit Expansionsventil
- ⇒ Kältemittel R 134a
- ⇒ Lüfter 24 V (DC/Gleichstrom)
- ⇒ mikroprozessorgesteuertes Thermostat mit separatem Lichtschalter
- ⇒ elektrischer Anschluss 230 V/50 Hz/16 A

IHRE PRODUKTVORTEILE

- ⇒ tägliches Ein- und Ausräumen entfällt – die Waren bleiben um ein Vielfaches länger frisch
- ⇒ hohe Temperaturstabilität durch Wärmeschutz-Isolierverglasung
- ⇒ farblich passend zur vorhandenen Einrichtung – individuelle Wunschfarbe (Lackierung) gemäß RAL-Farbtabelle (optional); schwarz-braun ist Standard
- ⇒ NEU – auch mit gerader Frontscheibe
 - ⇒ mehr Nutzfläche auf allen Etagen
 - ⇒ kompatibel mit dem Showcase-Programm
 - ⇒ Ausgabeplatte/Zahlplatte aus Glas
- ⇒ Warenklima: Temperatur 14 – 16 °C, Luftfeuchtigkeit bis 50 % bei einer Umgebung von max. 27 °C bei 70 % rel. LF

VORTEILE EINBAUMODUL

- ⇒ zum nachträglichen Einbau geeignet
- ⇒ drei Auslageetagen (einzeln beleuchtet)
- ⇒ Hebelift zum Kippen des Aufsatzes und zur einfachen Reinigung von Wanne und Verdampfer
- ⇒ Wannensboden mit Gefälle zum 1/4“-Ablauf



VORTEILE STANDMODUL

- ⇒ vier Auslageetagen (einzeln beleuchtet)
- ⇒ beschichteter Umluftverdampfer mit automatischer Tauwasserverdunstung
- ⇒ Fahrgestell für den mobilen Einsatz (optional)

DAS BESONDERE PLUS INNOVATIVE TECHNIK IM AUSGABEBEREICH

- ⇒ gastseitig klappbare Wärmeschutz-Isolierverglasung mit Edelgasfüllung und Edelmetallbeschichtung
- ⇒ Auslageetagen einzeln beleuchtet mit patentierter Lampenkühlung (25/36 W k-Röhren) – kein Austrocknen der Waren
- ⇒ niedriger u+g-Wert (Wärme- und Sonnenenergie-Durchlasswert)
- ⇒ bedienerseitige patentierte Schwenklappen aus Acrylglas (aufgeklappt als Tablettablage und Arbeitsfläche verwendbar, pro Etage)
- ⇒ erhöhter UV-Schutz

HFT – HAGOLA-FRISCHWAREN-THEKEN

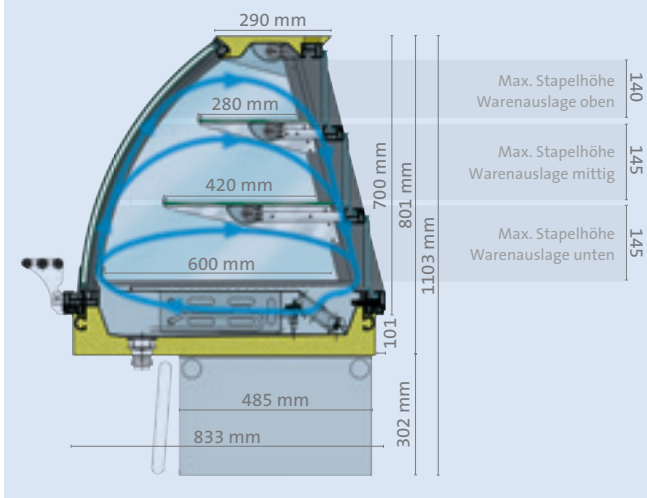
NEU
MIT GERADER FRONTSCHIEBE

INBAUMODUL »INNSBRUCK« MIT GERADER UND GEWÖLBTER FRONTSCHIEBE

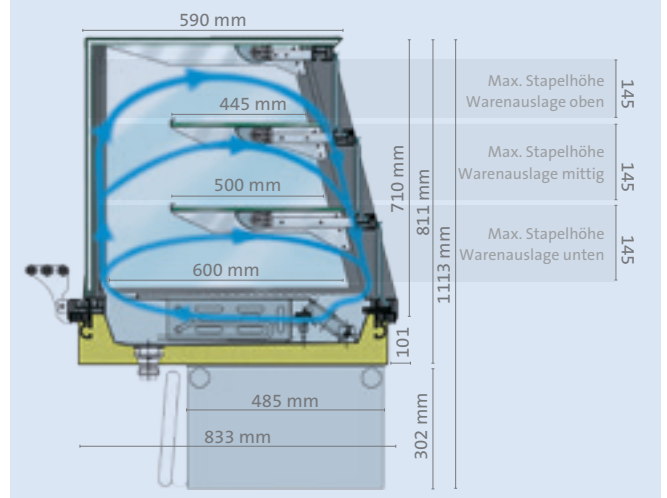
- 1 Ausgabepatte/Zahlplatte
- 2 Wärmeschutz-Isolierverglasung, hohe Temperaturstabilität
- 3 patentierte Lampenkühlung – keine Wärmestrahlung, kein Austrocknen der Ware
- 4 doppelwandige, patentierte Schwenklappen (Acrylglas), aufgeklappt als Arbeitsfläche verwendbar
- 5 Scheibenanschlag / Taschenablage, optional oder bauseits
- 6 große, übersichtliche Warenpräsentation mit 3 Auslagen
- 7 Glaseinlegeboden
- 8 Einlegeboden in Edelstahl (1.4301)
- 9 Wanne mit Verdampfer und Ablauf
- 10 Technikkonsole für Kälteaggregat inkl. Thermostat und Lichtschalter
- 11 Hebelifte zum Kippen des Aufsatzes und Anheben des Verdampfers



MAßE »GEWÖLBTE FRONTSCHIEBE«



MAßE »GERADE FRONTSCHIEBE«



DAS MODELL »INNSBRUCK« IST IN DREI AUSFÜHRUNGEN ERHÄLTICH



AUSFÜHRUNG 1

steuerungsfertig mit Thermostat

Bei kältetechnischem Anschluss an eine Verbundanlage ist das Einsetzen eines Verdampfungsdruckreglers VT -15 °C für die konstante Verdampfungstemperatur empfehlenswert.



AUSFÜHRUNG 2

steckerfertig mit Thermostat, Kälteaggregat und schraubbaren Schnellkupplungen, Länge der Kälteleitungen ca. 1500 mm



AUSFÜHRUNG 3

steckerfertig mit Thermostat, Kälteaggregat und Technikkonsole

- Gehäuse der Konsole mit abnehmbare Blende in Edelstahl (1.4301), gebürstet
- Technikkonsole unter der Wanne montiert
- Länge der Kälteleitungen ca. 1500 mm

Kälteleitungen und Ablauf tragen unter der Wanne auf.

INNSBRUCK » MAßE: 920 X 700/710 (+101) X 833 MM (B X H X T),
PRÄSENTATIONSFLÄCHE (BREITE X TIEFE) UNTEN: 841 X 600 MM

AUSFÜHRUNG	ANZAHL KUCHENBLECHE UNTERE AUSLAGE	KÄLTE- LEISTUNG IN WATT	RG	ARTIKELNUMMER PREIS GEWÖLBTE FRONTSCHIEBE	ARTIKELNUMMER PREIS GERADE FRONTSCHIEBE
steuerungsfertig mit Thermostat, für Zentralkühlung	■ ■	280 W*	8	<input type="checkbox"/> hft0920910	<input type="checkbox"/> hft0920916
steckerfertig mit Thermostat, Kälteaggregat und schraubbaren Schnellkupplungen	■ ■	297 W*	8	<input type="checkbox"/> hft0920912	<input type="checkbox"/> hft0920918
steckerfertig mit Thermostat, Kälteaggregat und Technikkonsole (+ 302 mm Höhe)	■ ■	297 W*	8	<input type="checkbox"/> hft0920911	<input type="checkbox"/> hft0920917

*Kälteleistung in Watt bei VT -15°C

INNSBRUCK » MAßE: 1340 X 700/710 (+101) X 833 MM (B X H X T),
PRÄSENTATIONSFLÄCHE (BREITE X TIEFE): 1261 X 600 MM

AUSFÜHRUNG	ANZAHL KUCHENBLECHE UNTERE AUSLAGE	KÄLTE- LEISTUNG IN WATT	RG	ARTIKELNUMMER PREIS GEWÖLBTE FRONTSCHIEBE	ARTIKELNUMMER PREIS GERADE FRONTSCHIEBE
steuerungsfertig mit Thermostat, für Zentralkühlung	■ ■ ■	340 W*	8	<input type="checkbox"/> hft1340910	<input type="checkbox"/> hft1340916
steckerfertig mit Thermostat, Kälteaggregat und schraubbaren Schnellkupplungen	■ ■ ■	359 W*	8	<input type="checkbox"/> hft1340912	<input type="checkbox"/> hft1340918
steckerfertig mit Thermostat, Kälteaggregat und Technikkonsole (+ 302 mm Höhe)	■ ■ ■	359 W*	8	<input type="checkbox"/> hft1340911	<input type="checkbox"/> hft1340917

*Kälteleistung in Watt bei VT -15°C

SCHEIBENANSCHLAG / TASCHENABLAGE (AUSWAHL ERFORDERLICH)		
 <p>Scheibenanschlag 1 Rohr (ø 25,4 mm/1"), Edelstahl (1.4301) gebürstet</p> <p>Länge 920 mm <input type="checkbox"/> Art.-Nr. hftdiv12 </p> <p>Länge 1340 mm <input type="checkbox"/> Art.-Nr. hftdiv11 </p>	 <p>Scheibenanschlag / Taschenablage 3 Rohre (ø 25,4 mm/1") Edelstahl (1.4301) gebürstet</p> <p>Länge 920 mm <input type="checkbox"/> Art.-Nr. hftdiv14 </p> <p>Länge 1340 mm <input type="checkbox"/> Art.-Nr. hftdiv13 </p>	 <p>Scheibenanschlag durch Stützkloben</p> <p>Länge 920 mm gewölbt <input type="checkbox"/> Art.-Nr. hftdiv16 Länge 920 mm gerade <input type="checkbox"/> Art.-Nr. hftdiv24 </p> <p>Länge 1340 mm gewölbt <input type="checkbox"/> Art.-Nr. hftdiv15 Länge 1340 mm gerade <input type="checkbox"/> Art.-Nr. hftdiv23 </p>

NEU
MIT GERADER FRONTSCHIEBE

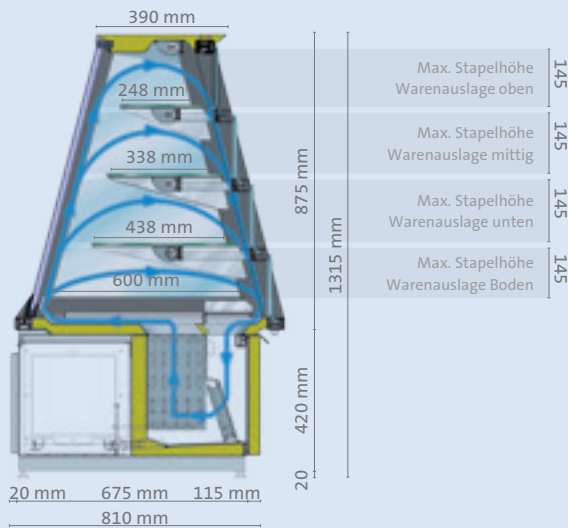
HFT – HAGOLA-FRISCHWAREN-THEKEN

STANDMODUL »LINZ« MIT GERADER UND SCHRÄGER FRONTSCHIEBE

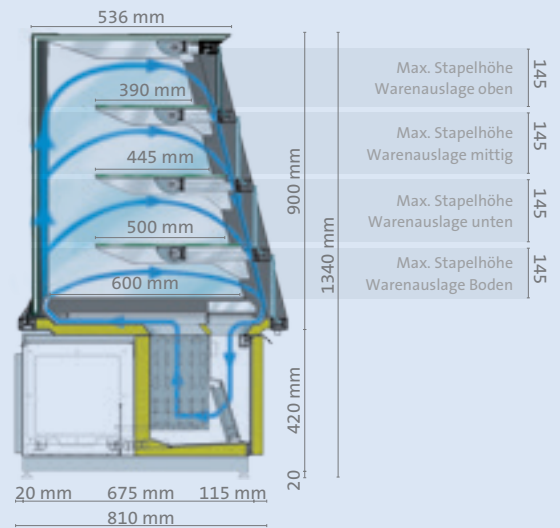
- 1 Ausgabeplatte/Zahlplatte
- 2 Wärmeschutz-Isolierverglasung, hohe Temperaturstabilität
- 3 patentierte Lampenkühlung (keine Wärmestrahlung, kein Austrocknen der Ware)
- 4 doppelwandige, patentierte Schwenklappen (Acrylglas), aufgeklappt als Arbeitsfläche verwendbar
- 5 Scheibenanschlag mit Stützkloben/Taschenablage (optional oder bauseits)
- 6 große, übersichtliche Warenpräsentation mit 4 Auslagen
- 7 Glaseinlegeboden
- 8 Einlegeboden in Edelstahl (1.4301)
- 9 Kompaktkühlereinheit steckerfertig 365/480 W bei VT -15 °C, mit Tauwasserverdunstung, Kältemittel R 134a (servicefreundlich herausnehmbar)



MAßE »SCHRÄGE FRONTSCHIEBE«



MAßE »GERADE FRONTSCHIEBE«



DAS MODELL »LINZ« IST IN ZWEI AUSFÜHRUNGEN ERHÄLTICH

AUSFÜHRUNG 1

steuerungsfertig mit Thermostat, für Zentralkühlung, Anschluss Kälte- und Tauwasserleitungen links oder rechts (Leitungen tragen auf), mit Sockelgehäuse in Edelstahl (1.4301), gebürstet, inkl. im Gehäuse integrierten Steckdosen (2 x 230 V)*



AUSFÜHRUNG 2

steckerfertig mit Thermostat, Kompakt-Kühlereinheit mit Kälteaggregat (servicefreundlich herausziehbar) mit Sockelgehäuse in Edelstahl (1.4301), gebürstet, inkl. im Gehäuse integrierten Steckdosen (2 x 230 V)



*Bei kältetechnischem Anschluss an eine Verbundanlage ist das Einsetzen eines Verdampfungsdruckreglers VT -15 °C für die konstante Verdampfungstemperatur empfehlenswert.

LINZ » MAßE: 920 X 1315/1340 X 810 MM (B X H X T)
 PRÄSENTATIONSFLÄCHE (BREITE X TIEFE) UNTEN: 841 X 600 MM





AUSFÜHRUNG	ANZAHL KUCHENBLECHE UNTERE AUSLAGE	KÄLTE-LEISTUNG IN WATT	RG	ARTIKELNUMMER PREIS SCHRÄGE FRONTSCHIEBE	ARTIKELNUMMER PREIS GERADE FRONTSCHIEBE
steuerungsfertig mit Thermostat, für Zentralkühlung, Anschluss Kälte- und Tauwasserleitung links	■ ■	350 W*	8	<input type="checkbox"/> hft0921911	<input type="checkbox"/> hft0921917
steuerungsfertig mit Thermostat, für Zentralkühlung, Anschluss Kälte- und Tauwasserleitung rechts	■ ■	350 W*	8	<input type="checkbox"/> hft0921912	<input type="checkbox"/> hft0921918
steckerfertig mit Thermostat, Kompakt-Kühleinheit inkl. Kälteaggregat und Edelstahl-Sockelgehäuse	■ ■	365 W*	8	<input type="checkbox"/> hft0921910	<input type="checkbox"/> hft0921916

*Kälteleistung in Watt bei VT -15°C

LINZ » MAßE: 1340 X 1315/1340 X 810 MM (B X H X T)
 PRÄSENTATIONSFLÄCHE (BREITE X TIEFE): 1261 X 600 MM

AUSFÜHRUNG	ANZAHL KUCHENBLECHE UNTERE AUSLAGE	KÄLTE-LEISTUNG IN WATT	RG	ARTIKELNUMMER PREIS SCHRÄGE FRONTSCHIEBE	ARTIKELNUMMER PREIS GERADE FRONTSCHIEBE
steuerungsfertig mit Thermostat, für Zentralkühlung, Anschluss Kälte- und Tauwasserleitung links	■ ■ ■	480 W*	8	<input type="checkbox"/> hft1341911	<input type="checkbox"/> hft1341917
steuerungsfertig mit Thermostat, für Zentralkühlung, Anschluss Kälte- und Tauwasserleitung rechts	■ ■ ■	480 W*	8	<input type="checkbox"/> hft1341912	<input type="checkbox"/> hft1341918
steckerfertig mit Thermostat, Kompakt-Kühleinheit inkl. Kälteaggregat und Edelstahl-Sockelgehäuse	■ ■ ■	480 W*	8	<input type="checkbox"/> hft1341910	<input type="checkbox"/> hft1341916

*Kälteleistung in Watt bei VT -15°C

SCHEIBENANSCHLAG / TASCHENABLAGE (AUSWAHL ERFORDERLICH)			
			
Scheibenanschlag/ Taschenablage (Standard), mit Prismen-Dekorplatten, Edelstahl (1.4301) gebürstet (optional mit Beleuchtung) Länge 920 mm <input type="checkbox"/> Art.-Nr. hftdiv18 Länge 1340 mm <input type="checkbox"/> Art.-Nr. hftdiv17	Scheibenanschlag/ Taschenablage 1 Rohr (ø 76,2 mm/3"), Edelstahl (1.4301) gebürstet Länge 920 mm <input type="checkbox"/> Art.-Nr. hftdiv20 Länge 1340 mm <input type="checkbox"/> Art.-Nr. hftdiv19	Scheibenanschlag/ Taschenablage 3 Rohre (ø 25,4 mm/1") Edelstahl (1.4301) gebürstet Länge 920 mm <input type="checkbox"/> Art.-Nr. hftdiv22 Länge 1340 mm <input type="checkbox"/> Art.-Nr. hftdiv21	Scheibenanschlag durch Stützkolben Länge 920 mm schräg <input type="checkbox"/> Art.-Nr. hftdiv16 Länge 920 mm gerade <input type="checkbox"/> Art.-Nr. hftdiv24 Länge 1340 mm schräg <input type="checkbox"/> Art.-Nr. hftdiv15 Länge 1340 mm gerade <input type="checkbox"/> Art.-Nr. hftdiv23

HFT – HAGOLA-FRISCHWAREN-THEKEN

ZUBEHÖR





ZUBEHÖR/ERSATZTEILE – EINBAUMODUL	RG	ARTIKELNUMMER PREIS
Ablaufgarnitur für Kühlwanne, mit Siphon, Ø 1 ¼"	5	<input type="checkbox"/> zkwag1
Ablaufschlauch, lfm. zugeschnitten, Ø 1", mit 2 Befestigungsschellen (Schlauchtülle (Art.-Nr. zsadiv30) wird zusätzlich benötigt)	5	<input type="checkbox"/> zkwag2
Schlauchtülle mit Schelle von Ø 1 ¼" auf Ø 1"	1	<input type="checkbox"/> zsadiv30
Minderpreis für Schiebetüren über ganze Höhe, Länge 920 mm	8	<input type="checkbox"/> hftdiv26
Minderpreis für Schiebetüren über ganze Höhe, Länge 1340 mm	8	<input type="checkbox"/> hftdiv27
Mehrpreis für Schiebetüren pro Auslage, Länge 920 mm	8	<input type="checkbox"/> hftdiv28
Mehrpreis für Schiebetüren pro Auslage, Länge 1340 mm	8	<input type="checkbox"/> hftdiv29
Rahmen farbig lackiert, Farbe nach RAL wählbar, Länge 920 mm	8	<input type="checkbox"/> hftlak1
Rahmen farbig lackiert, Farbe nach RAL wählbar, Länge 1340 mm	8	<input type="checkbox"/> hftlak3
Frontscheibe isoliert, Länge 920 mm, Ausführung »gewölbt«	8	<input type="checkbox"/> eftgl4
Frontscheibe isoliert, Länge 1340 mm, Ausführung »gewölbt«	8	<input type="checkbox"/> eftgl3
Frontscheibe isoliert, Länge 920 mm, Ausführung »gerade«	8	<input type="checkbox"/> eftgl28
Frontscheibe isoliert, Länge 1340 mm, Ausführung »gerade«	8	<input type="checkbox"/> eftgl25
Glaseinlegeboden oben, 834 x 8 x 278 mm, Ausführung für »Frontscheibe gewölbt«	8	<input type="checkbox"/> eftgl13
Glaseinlegeboden unten, 834 x 8 x 418 mm, Ausführung für »Frontscheibe gewölbt«	8	<input type="checkbox"/> eftgl14
Glaseinlegeboden oben, 1254 x 8 x 278 mm, Ausführung für »Frontscheibe gewölbt«	8	<input type="checkbox"/> eftgl11
Glaseinlegeboden unten, 1254 x 8 x 418 mm, Ausführung für »Frontscheibe gewölbt«	8	<input type="checkbox"/> eftgl12
Glaseinlegeboden oben, 834 x 8 x 445 mm, Ausführung für »Frontscheibe gerade«	8	<input type="checkbox"/> eftgl20
Glaseinlegeboden unten, 834 x 8 x 500 mm, Ausführung für »Frontscheibe gerade«	8	<input type="checkbox"/> eftgl21
Glaseinlegeboden oben, 1254 x 8 x 445 mm, Ausführung für »Frontscheibe gerade«	8	<input type="checkbox"/> eftgl23
Glaseinlegeboden unten, 1254 x 8 x 500 mm, Ausführung für »Frontscheibe gerade«	8	<input type="checkbox"/> eftgl24


ZUBEHÖR/ERSATZTEILE – STANDMODUL	RG	ARTIKELNUMMER PREIS
Minderpreis für Schiebetüren über ganze Höhe, Länge 920 mm	8	<input type="checkbox"/> hftdiv30
Minderpreis für Schiebetüren über ganze Höhe, Länge 1340 mm	8	<input type="checkbox"/> hftdiv31
Mehrpreis für Schiebetüren pro Auslage, Länge 920 mm	8	<input type="checkbox"/> hftdiv32
Mehrpreis für Schiebetüren pro Auslage, Länge 1340 mm	8	<input type="checkbox"/> hftdiv33
Beleuchtung für Taschenablage Standard, Frischwaren-Theke, Länge 920 mm (für Art.-Nr. hftdiv18)	8	<input type="checkbox"/> hftdiv6
Beleuchtung für Taschenablage Standard, Frischwaren-Theke, Länge 1340 mm (für Art.-Nr. hftdiv17)	8	<input type="checkbox"/> hftdiv4
Rahmen farbig lackiert, Farbe nach RAL wählbar, Länge 920 mm	8	<input type="checkbox"/> hftlak2
Rahmen farbig lackiert, Farbe nach RAL wählbar, Länge 1340 mm	8	<input type="checkbox"/> hftlak4



ZUBEHÖR/ERSATZTEILE – STANDMODUL	RG	ARTIKELNUMMER PREIS
Fahrgestell für Frischwaren-Theke, mit 4 Lenkrollen, 922 x 698 mm	8	<input type="checkbox"/> hftdiv8
Fahrgestell für Frischwaren-Theke, mit 4 Lenkrollen, 1342 x 698 mm	8	<input type="checkbox"/> hftdiv9
Frontscheibe isoliert, Länge 920 mm, Ausführung »schräg«	8	<input type="checkbox"/> eftgl2
Frontscheibe isoliert, Länge 1340 mm, Ausführung »schräg«	8	<input type="checkbox"/> eftgl1
Frontscheibe isoliert, Länge 920 mm, Ausführung »gerade«	8	<input type="checkbox"/> eftgl26
Frontscheibe isoliert, Länge 1340 mm, Ausführung »gerade«	8	<input type="checkbox"/> eftgl27
Glaseinlegeboden oben, 834 x 8 x 248 mm, Ausführung für »Frontscheibe schräg«	8	<input type="checkbox"/> eftgl8
Glaseinlegeboden mittig, 834 x 8 x 338 mm, Ausführung für »Frontscheibe schräg«	8	<input type="checkbox"/> eftgl9
Glaseinlegeboden unten, 834 x 8 x 438 mm, Ausführung für »Frontscheibe schräg«	8	<input type="checkbox"/> eftgl10
Glaseinlegeboden oben, 1254 x 8 x 248 mm, Ausführung für »Frontscheibe schräg«	8	<input type="checkbox"/> eftgl5
Glaseinlegeboden mittig, 1254 x 8 x 338 mm, Ausführung für »Frontscheibe schräg«	8	<input type="checkbox"/> eftgl6
Glaseinlegeboden unten, 1254 x 8 x 438 mm, Ausführung für »Frontscheibe schräg«	8	<input type="checkbox"/> eftgl7
Glaseinlegeboden oben, 834 x 8 x 390 mm, Ausführung für »Frontscheibe gerade«	8	<input type="checkbox"/> eftgl19
Glaseinlegeboden mittig, 834 x 8 x 445 mm, Ausführung für »Frontscheibe gerade«	8	<input type="checkbox"/> eftgl20
Glaseinlegeboden unten, 834 x 8 x 500 mm, Ausführung für »Frontscheibe gerade«	8	<input type="checkbox"/> eftgl21
Glaseinlegeboden oben, 1254 x 8 x 390 mm, Ausführung für »Frontscheibe gerade«	8	<input type="checkbox"/> eftgl22
Glaseinlegeboden mittig, 1254 x 8 x 445 mm, Ausführung für »Frontscheibe gerade«	8	<input type="checkbox"/> eftgl23
Glaseinlegeboden unten, 1254 x 8 x 500 mm, Ausführung für »Frontscheibe gerade«	8	<input type="checkbox"/> eftgl24



ZUBEHÖR/ERSATZTEILE – EINBAU- UND STANDMODUL	RG	ARTIKELNUMMER PREIS
Verdampfungsdruckregler, Typ KVP 12, lose	3	<input type="checkbox"/> hkadiv33
Verdampfungsdruckregler, Typ KVP 12, montiert	3	<input type="checkbox"/> hkadiv34
Mehrpriß für Expansionsventil R 404a statt Expansionsventil R134a	3	<input type="checkbox"/> ekadiv20
Preisschildschiene zum einfachen Anbringen an den Einlegeboden, transparent, Länge 100 mm, 10 Stück/Packung	5	<input type="checkbox"/> zscdiv5
solarbetriebene Temperaturanzeige, digital, inkl. Halteblech zur Befestigung am Einlegeboden	8	<input type="checkbox"/> hftdiv25
Schwenklappe aus Acrylglas für Frischwaren-Theke, Länge 418 mm	8	<input type="checkbox"/> hftdiv7
Tüten- bzw. Papierablage in Edelstahl (1.4301) gebürstet, 590 x 178 x 104 mm (zur Befestigung an bauseitiger Verkleidung)	5	<input type="checkbox"/> huwdiv8
Tüten- bzw. Papierablage in Edelstahl (1.4301) gebürstet, 890 x 178 x 104 mm (zur Befestigung an bauseitiger Verkleidung)	5	<input type="checkbox"/> huwdiv9
Tüten- bzw. Papierablage in Edelstahl (1.4301) gebürstet, 1290 x 178 x 104 mm (zur Befestigung an bauseitiger Verkleidung)	5	<input type="checkbox"/> huwdiv11





HSC – HAGOLA-SHOWCASES

PRALINENKÜHLUNG MIT DEM MODELL »OSLO«

⚡ AUSFÜHRUNG

- ⚡ produktspezifisches Klima (Kühlung von Pralinen, Konfekt und Schokoladenprodukten)
- ⚡ filigrane Optik durch nahezu rahmenlose Bauweise
- ⚡ allseitig geschlossener Glasaufsatz mit eleganten Glasdrehtüren oder praktischen Glasschiebetüren (NEU: mit Comfort Close)
 - ⚡ Glasaufsatz aus ESG (Einscheiben-Sicherheits-Glas)
 - ⚡ Glastüren aus Isolierverglasung
- ⚡ Kühlkorpus:
 - ⚡ Innenmantel umlaufend mit 15 mm Auflagerand in Edelstahl (1.4301) gebürstet
 - ⚡ Boden mit Gefälle zum 1 ¼“-Ablauf
 - ⚡ eingebauter, beschichteter Umluftverdampfer
 - ⚡ Edelstahl-Expansionsventil R 134a
 - ⚡ Lüfter 24 V (DC/Gleichstrom)
 - ⚡ Hebelifte links + rechts zum Anheben des Verdampfers
 - ⚡ Außenmantel aus verzinktem Stahlblech
 - ⚡ fugenlos druckgeschäumt
 - ⚡ nach unten auftragende Kälteleitungen und Ablauf
- ⚡ optimale Kühlung durch zirkulierende Umluft
- ⚡ Kälteaggregat (max. 32 °C Umgebungstemperatur):
 - ⚡ Druckschalter, Filtertrockner und Schauglas
 - ⚡ kältetechnisch schraubbare Schnellkupplungen oder montierte Transporthalterung (unter der Wanne)
 - ⚡ Spannung 230 V/50 Hz/16 A
- ⚡ elektronische Komfortsteuerung:
 - ⚡ Hauptschalter, Klimaschalter und zusätzlicher Schalter zur freien Verwendung
 - ⚡ digitale Temperaturanzeige
 - ⚡ Alarmfunktion und Notlaufbetrieb
 - ⚡ Abtauautomatik und Fühler
 - ⚡ werkseitig auf 14 °C Kühltemperatur programmiert
 - ⚡ frontseitig spritzwassergeschützt (IP 65)
 - ⚡ ST-BUS-Schnittstelle für Vernetzung (Datenaufzeichnung nach HACCP)
 - ⚡ rückseitig mechanisch und farblich codierte Steckverbinder
 - ⚡ Drehzahlsteller zur Regulierung der Lüfter
 - ⚡ integrierte 24 V-Gleichstromversorgung (12 W)
 - ⚡ Spannung 230 V/50 Hz/16 A
- ⚡ höchste Qualitäts-, Frische- und Hygienegarantie
- ⚡ nachhaltig – auch mit Isolierverglasung erhältlich



IHRE PRODUKTVORTEILE



- ⚡ Hebelifte links/rechts zum Anheben des Verdampfers



- ⚡ leichte Reinigung des beschichteten Umluftverdampfers mittels Hebelift



- ⚡ hochgezogene Schutzkragen für Kabel und Kälteleitungen



- ⚡ Transporthalterung mit Tauwasserschale GN 2/4, inkl. Halterung (optional)



- ⚡ Verdampfungsdruckregler zum Anschluss an Verbundanlage (optional)



- ⚡ bewegliche und herausnehmbare Frontscheibe zur leichten Reinigung
- ⚡ sichere Arretierung mittels Kipp-
leiste in geöffnetem Zustand

⚡ DAS BESONDERE PLUS

ÖKOLOGISCH SINNVOLL – ISOLIERVERGLASUNG

- ⚡ Alle Modelle mit Glasaufsatz eckig oder schräg sind mit Isolierverglasung erhältlich – fragen Sie an und setzen Sie auf hohe Leistungsgarantie bei geringem Energieverbrauch.

- ⚡ kaum Kondensatbildung
- ⚡ besonders energieeffizient
- ⚡ konstantes Warenklima
- ⚡ kaum Warenaustrocknung



HSC – HAGOLA-SHOWCASES

MODELL »OSLO«

2 ODER 3 AUSLAGEN, PRALINENKÜHLUNG

ECKDATEN

■ Breite: 920 oder 1330 mm (für 2 oder 3 Kuchenbleche)

■ Höhe Glasaufsatz: 510 mm oder 710 mm (2 oder 3 Auslagen)

■ Form des Glasaufsatzes: gewölbt, schräg oder eckig


■ LED-Etagenbeleuchtung

■ elektronische Komfortsteuerung Typ 31




- 1 allseitig geschlossener Glasaufsatz
- 2 elegante Glasdrehtüren
- 3 praktische Glasschiebetüren

DAS MODELL »OSLO« IST IN VIER AUSFÜHRUNGEN ERHÄLTICH




AUSFÜHRUNG 1 für Zentralkühlung

Bei kältetechnischem Anschluss an eine Verbundanlage ist das Einsetzen eines Verdampfungsdruckreglers VT -15°C für die konstante Verdampfungstemperatur empfehlenswert.




AUSFÜHRUNG 2 steuerungsfertig mit Komfortsteuerung

Bei kältetechnischem Anschluss an eine Verbundanlage ist das Einsetzen eines Verdampfungsdruckreglers VT -15°C für die konstante Verdampfungstemperatur empfehlenswert.



AUSFÜHRUNG 3 steckerfertig mit Komfortsteuerung, Kälteaggregat und schraubbaren Schnellkupplungen, Länge der Kälteleitungen ca. 1500 mm



AUSFÜHRUNG 4 steckerfertig mit Komfortsteuerung, Kälteaggregat und Transporthalterung »Standard« (unter der Wanne montiert), Länge der Kälteleitungen ca. 1500 mm

Kälteleitungen und Ablauf tragen unter der Wanne auf.

FÜR MODELL »OSLO«	GESAMTMAßE IN MM				AUSSCHNITTMAßE IN MM	
ANZAHL KUCHENBLECHE	BREITE	HÖHE 2 AUSLAGEN	HÖHE 3 AUSLAGEN	TIEFE	BREITE	TIEFE
■ ■	920	710	910	792	900	772
■ ■ ■	1330	710	910	792	1310	772

AUSFÜHRUNG	TRANSPORHALTERUNG »STANDARD«		TECHNIKKONSOLE »PLUS« (INKL. BE- U. ENTLÜFTUNG BEDIENERSEITIG, MIT GITTER)	
	FÜR KÄLTELEISTUNG IN WATT (BEI VT -15 °C)	ABMESSUNGEN IN MM (B X H X T)	FÜR KÄLTELEISTUNG IN WATT (BEI VT -15 °C)	ABMESSUNGEN IN MM (B X H X T)
klein	175 – 305 und 365 W	360 x 325 x 460	175 – 305 und 365 W	700 x 325 x 560

HSC – HAGOLA-SHOWCASES

2 AUSLAGEN

MODELL »OSLO«; GEWÖLBT, SCHRÄG ODER ECKIG



OSLO » FÜR ZENTRALE KÜHLUNG

ANZAHL KUCHENBLECHE	PRÄSENTATIONS-FLÄCHE BODEN IN MM (B X T)	KÄLTE-LEISTUNG IN WATT	GLASAUFSATZ 510 MM GEWÖLBT	GLASAUFSATZ 510 MM SCHRÄG	GLASAUFSATZ 510 MM ECKIG	RG	PREIS
■ ■	820 x 605	200 W*	<input type="checkbox"/> hsc2p1	<input type="checkbox"/> hsc2p5	<input type="checkbox"/> hsc2p9	5	
■ ■ ■	1230 x 605	275 W*	<input type="checkbox"/> hsc3p1	<input type="checkbox"/> hsc3p5	<input type="checkbox"/> hsc3p9	5	

OSLO » STEUERUNGSFERTIG MIT KOMFORTSTEUERUNG

ANZAHL KUCHENBLECHE	PRÄSENTATIONS-FLÄCHE BODEN IN MM (B X T)	KÄLTE-LEISTUNG IN WATT	GLASAUFSATZ 510 MM GEWÖLBT	GLASAUFSATZ 510 MM SCHRÄG	GLASAUFSATZ 510 MM ECKIG	RG	PREIS
■ ■	820 x 605	200 W*	<input type="checkbox"/> hsc2p2	<input type="checkbox"/> hsc2p6	<input type="checkbox"/> hsc2p10	5	
■ ■ ■	1230 x 605	275 W*	<input type="checkbox"/> hsc3p2	<input type="checkbox"/> hsc3p6	<input type="checkbox"/> hsc3p10	5	

OSLO » STECKERFERTIG MIT KOMFORTSTEUERUNG, KÄLTEAGGREGAT UND SCHRAUBBAREN SCHNELLKUPPLUNGEN

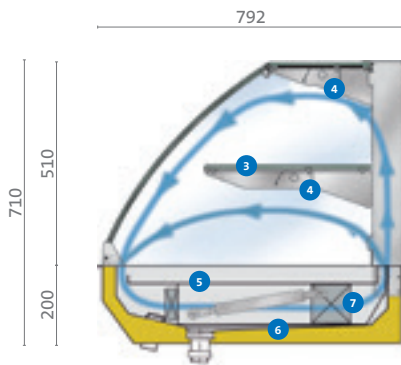
ANZAHL KUCHENBLECHE	PRÄSENTATIONS-FLÄCHE BODEN IN MM (B X T)	KÄLTE-LEISTUNG IN WATT	GLASAUFSATZ 510 MM GEWÖLBT	GLASAUFSATZ 510 MM SCHRÄG	GLASAUFSATZ 510 MM ECKIG	RG	PREIS
■ ■	820 x 605	221 W*	<input type="checkbox"/> hsc2p3	<input type="checkbox"/> hsc2p7	<input type="checkbox"/> hsc2p11	5	
■ ■ ■	1230 x 605	297 W*	<input type="checkbox"/> hsc3p3	<input type="checkbox"/> hsc3p7	<input type="checkbox"/> hsc3p11	5	

OSLO » STECKERFERTIG MIT KOMFORTSTEUERUNG, KÄLTEAGGREGAT UND TRANSPORTHALTERUNG »STANDARD«

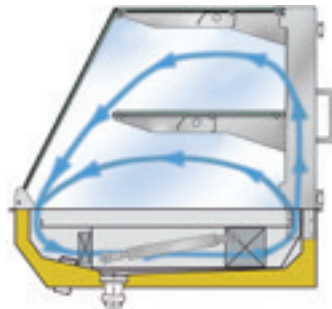
ANZAHL KUCHENBLECHE	PRÄSENTATIONS-FLÄCHE BODEN IN MM (B X T)	KÄLTE-LEISTUNG IN WATT	GLASAUFSATZ 510 MM GEWÖLBT	GLASAUFSATZ 510 MM SCHRÄG	GLASAUFSATZ 510 MM ECKIG	RG	PREIS
■ ■	820 x 605	221 W*	<input type="checkbox"/> hsc2p4	<input type="checkbox"/> hsc2p8	<input type="checkbox"/> hsc2p12	5	
■ ■ ■	1230 x 605	297 W*	<input type="checkbox"/> hsc3p4	<input type="checkbox"/> hsc3p8	<input type="checkbox"/> hsc3p12	5	

*Kälteleistung in Watt bei VT -15°C

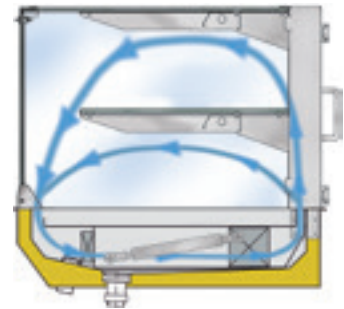
Gültig ab Juli 2018. [Technische und preisliche Änderungen vorbehalten. Es gelten unsere Ihnen bekannten Allgemeinen Liefer- und Zahlungsbedingungen.]



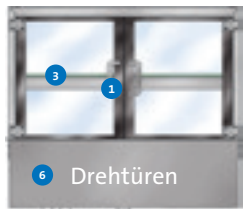
GLASAUFSATZ » GEWÖLBT



GLASAUFSATZ » SCHRÄG



GLASAUFSATZ » ECKIG



920 mm | 2 Kuchenbleche





1330 mm | 3 Kuchenbleche

- 1 Glasdrehtüren, isolierverglast
- 2 Glasschiebetüren, isolierverglast
- 3 Glaseinlegeboden, Stärke 8 mm
- 4 LED-Beleuchtung, warmweiß
- 5 Präsentationsfläche, Boden in Edelstahl (1.4301)

- 6 Kühlwanne mit Ablauf in Edelstahl (1.4301), fugenlos druckgeschäumt
- 7 beschichteter Umluftverdampfer; Lüfter 24 V

MEHRPREIS FÜR ISOLIERGLAS (GLASAUFSATZ)

ANZAHL KUCHENBLECHE	PRÄSENTATIONSFLÄCHE BODEN IN MM (B X T)	GLASAUFSATZ 510 MM SCHRÄG	GLASAUFSATZ 510 MM ECKIG	RG	PREIS
	820 x 605	<input type="checkbox"/> zsckbi17	<input type="checkbox"/> zsckbi1	5	
	1230 x 605	<input type="checkbox"/> zsckbi19	<input type="checkbox"/> zsckbi3	5	



TRENNWÄNDE AUS ISOLIERGLAS

AUSSTATTUNG	ARTIKELNUMMER	RG	PREIS
für Showcase gewölbt	<input type="checkbox"/> zsckbi12	5	
für Showcase schräg	<input type="checkbox"/> zsckbi10	5	
für Showcase eckig	<input type="checkbox"/> zsckbi7	5	

ÖKOLOGISCH

» **DAS PASSENDE ZUBEHÖR** WIE ABDECKGITTER, STAUBFILTER ETC. FINDEN SIE AUF SEITE 337.

HSC – HAGOLA-SHOWCASES

3 AUSLAGEN

MODELL »OSLO«; GEWÖLBT, SCHRÄG ODER ECKIG



OSLO » FÜR ZENTRALKÜHLUNG

ANZAHL KUCHENBLECHE	PRÄSENTATIONS- FLÄCHE BODEN IN MM (B X T)	KÄLTE- LEISTUNG IN WATT	GLASAUFSATZ 710 MM GEWÖLBT	GLASAUFSATZ 710 MM SCHRÄG	GLASAUFSATZ 710 MM ECKIG	RG	PREIS
■ ■	820 x 605	275 W*	<input type="checkbox"/> hsc2p13	<input type="checkbox"/> hsc2p17	<input type="checkbox"/> hsc2p21	5	
■ ■ ■	1230 x 605	350 W*	<input type="checkbox"/> hsc3p13	<input type="checkbox"/> hsc3p17	<input type="checkbox"/> hsc3p21	5	

OSLO » STEUERUNGSFERTIG MIT KOMFORTSTEUERUNG

ANZAHL KUCHENBLECHE	PRÄSENTATIONS- FLÄCHE BODEN IN MM (B X T)	KÄLTE- LEISTUNG IN WATT	GLASAUFSATZ 710 MM GEWÖLBT	GLASAUFSATZ 710 MM SCHRÄG	GLASAUFSATZ 710 MM ECKIG	RG	PREIS
■ ■	820 x 605	275 W*	<input type="checkbox"/> hsc2p14	<input type="checkbox"/> hsc2p18	<input type="checkbox"/> hsc2p22	5	
■ ■ ■	1230 x 605	350 W*	<input type="checkbox"/> hsc3p14	<input type="checkbox"/> hsc3p18	<input type="checkbox"/> hsc3p22	5	

OSLO » STECKERFERTIG MIT KOMFORTSTEUERUNG, KÄLTEAGGREGAT UND SCHRAUBBAREN SCHNELLKUPPLUNGEN

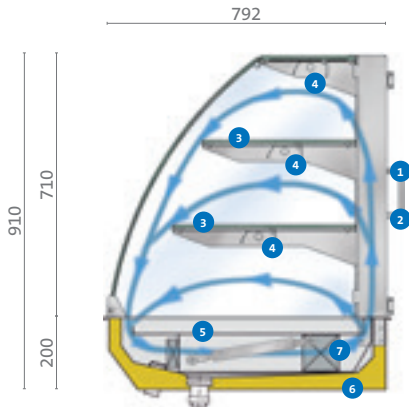
ANZAHL KUCHENBLECHE	PRÄSENTATIONS- FLÄCHE BODEN IN MM (B X T)	KÄLTE- LEISTUNG IN WATT	GLASAUFSATZ 710 MM GEWÖLBT	GLASAUFSATZ 710 MM SCHRÄG	GLASAUFSATZ 710 MM ECKIG	RG	PREIS
■ ■	820 x 605	297 W*	<input type="checkbox"/> hsc2p15	<input type="checkbox"/> hsc2p19	<input type="checkbox"/> hsc2p23	5	
■ ■ ■	1230 x 605	359 W*	<input type="checkbox"/> hsc3p15	<input type="checkbox"/> hsc3p19	<input type="checkbox"/> hsc3p23	5	

OSLO » STECKERFERTIG MIT KOMFORTSTEUERUNG, KÄLTEAGGREGAT UND TRANSPORTHALTERUNG »STANDARD«

ANZAHL KUCHENBLECHE	PRÄSENTATIONS- FLÄCHE BODEN IN MM (B X T)	KÄLTE- LEISTUNG IN WATT	GLASAUFSATZ 710 MM GEWÖLBT	GLASAUFSATZ 710 MM SCHRÄG	GLASAUFSATZ 710 MM ECKIG	RG	PREIS
■ ■	820 x 605	297 W*	<input type="checkbox"/> hsc2p16	<input type="checkbox"/> hsc2p20	<input type="checkbox"/> hsc2p24	5	
■ ■ ■	1230 x 605	359 W*	<input type="checkbox"/> hsc3p16	<input type="checkbox"/> hsc3p20	<input type="checkbox"/> hsc3p24	5	

*Kälteleistung in Watt bei VT -15°C

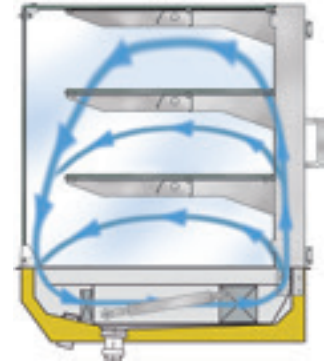
Gültig ab Juli 2018. [Technische und preisliche Änderungen vorbehalten. Es gelten unsere Ihnen bekannten Allgemeinen Liefer- und Zahlungsbedingungen.]



GLASAUFSATZ » **GEWÖLBT**



GLASAUFSATZ » **SCHRÄG**



GLASAUFSATZ » **ECKIG**



920 mm | 2 Kuchenbleche






1330 mm | 3 Kuchenbleche

- 1 Glasdrehtüren, isolierverglast
- 2 Glasschiebetüren, isolierverglast
- 3 Glaseinlegeboden, Stärke 8 mm
- 4 LED-Beleuchtung, warmweiß
- 5 Präsentationsfläche, Boden in Edelstahl (1.4301)

- 6 Kühlwanne mit Ablauf in Edelstahl (1.4301), fugenlos druckgeschäumt
- 7 beschichteter Umluftverdampfer; Lüfter 24 V

MEHRPREIS FÜR ISOLIERGLASS (GLASAUFSATZ)

ANZAHL KUCHENBLECHE	PRÄSENTATIONSFLÄCHE BODEN IN MM (B X T)	GLASAUFSATZ 710 MM SCHRÄG	GLASAUFSATZ 710 MM ECKIG	RG	PREIS
	820 x 605	<input type="checkbox"/> zsccki18	<input type="checkbox"/> zsccki2	5	
	1230 x 605	<input type="checkbox"/> zsccki20	<input type="checkbox"/> zsccki4	5	



TRENNWÄNDE AUS ISOLIERGLASS

AUSSTATTUNG	ARTIKELNUMMER	RG	PREIS
für Showcase gewölbt	<input type="checkbox"/> zsccki13	5	
für Showcase schräg	<input type="checkbox"/> zsccki11	5	
für Showcase eckig	<input type="checkbox"/> zsccki8	5	

ÖKOLOGISCH

» **DAS PASSENDE ZUBEHÖR** WIE ABDECKGITTER, STAUBFILTER ETC. FINDEN SIE AUF SEITE 337.

HSC – HAGOLA-SHOWCASES

ZUBEHÖR

MODELL »OSLO«

ABDECKGITTER FÜR ANSAUGSCHACHT	ANZAHL KUCHENBLECHE	RG	ARTIKELNUMMER PREIS
für 920 mm Breite, in Edelstahl (1.4301) gebürstet	■ ■	5	<input type="checkbox"/> zuwdiv30
für 1330 mm Breite, in Edelstahl (1.4301) gebürstet	■ ■ ■	5	<input type="checkbox"/> zuwdiv31

ABLUFTGITTER FÜR UNTERBAU BAUSEITIGE MONTAGE (WÄRMEAUSLASS)	RG	ARTIKELNUMMER PREIS
440 x 385 mm (B x H), in Edelstahl (1.4301) gebürstet, für Kälteaggregat 175 – 305 und 365 W*	5	<input type="checkbox"/> zuwdiv51

*Kälteleistung in Watt bei VT -15°C

AUSLAGEBLECHE LÄNGS/QUER (B X H X T)	RG	ARTIKELNUMMER PREIS
208 x 16 x 632 mm, in Edelstahl (1.4301) gebürstet	5	<input type="checkbox"/> euwa4
208 x 35 x 632 mm, in Edelstahl (1.4301) gebürstet	5	<input type="checkbox"/> euwa5
408 x 16 x 632 mm, in Edelstahl (1.4301) gebürstet	5	<input type="checkbox"/> euwa2
408 x 35 x 632 mm, in Edelstahl (1.4301) gebürstet	5	<input type="checkbox"/> euwa3

MEHRPREIS FÜR STEUERUNGEN (STATT DES EINGESETZTEN TYP 31)	RG	ARTIKELNUMMER PREIS (STATT TYP 31)
Split-Komfortsteuerung Typ 37 mit Drehzahlsteller (40 W DC), digitaler Temperaturanzeige, Alarmfunktion, Hauptschalter, Klimataster, drei zusätzlichen Schaltern, drei Fühleranschlüssen und ST-BUS-Schnittstelle für Vernetzung (Datenaufzeichnung nach HACCP), bestehend aus Bedienteil und Blackbox, lose	3	<input type="checkbox"/> hkadiv70
Split-Komfortsteuerung Typ 38 mit Drehzahlsteller (48 W DC), Echtzeituhr für individuelle Abtauzeiten, digitaler Temperaturanzeige, Alarmfunktion, Hauptschalter, Klimataster, drei zusätzlichen Schaltern, zwei Fühleranschlüssen und ST-BUS-Schnittstelle für Vernetzung (Datenaufzeichnung nach HACCP), bestehend aus Bedienteil und Blackbox, lose	3	<input type="checkbox"/> hkadiv72

STAUBFILTER (RAHMEN UND FILTERGEWEBE IN EDELSTAHL (1.4301), SPÜLMASCHINENGEEIGNET)	ANZAHL KUCHENBLECHE	RG	ARTIKELNUMMER PREIS
für 920 mm Breite, für Verdampfer 100 mm	■ ■	5	<input type="checkbox"/> zuwdiv5
für 1330 mm Breite, für Verdampfer 100 mm	■ ■ ■	5	<input type="checkbox"/> zuwdiv6

TAUWASSERSCHALE FÜR TRANSPORTHALTERUNG »STANDARD«	RG	ARTIKELNUMMER PREIS
GN 2/4, transparent, mit Halterung, montiert	3	<input type="checkbox"/> hkadiv32





TECHNIKKONSOLE »PLUS« (STATT DER EINGESETZTEN »STANDARD«-TRANSPORTHALTERUNGEN)	RG	ARTIKELNUMMER PREIS (INKL. TAUWASSERSCHALE)	ARTIKELNUMMER PREIS (OHNE TAUWASSERSCHALE)
klein, 700 x 325 x 560 mm (B x H x T), inkl. bedienerseitiger Be- und Entlüftung, für Kälte- aggregat 175 – 305 und 365 W*	3	<input type="checkbox"/> hkadiv59	<input type="checkbox"/> hkadiv62

*Kälteleistung in Watt bei VT -15°C

ZULUFTGITTER FÜR TRANSPORTHALTERUNG »STANDARD«	RG	ARTIKELNUMMER PREIS
klein, in Edelstahl (1.4301) gebürstet, für Kälteaggregat 175 – 305 und 365 W*	5	<input type="checkbox"/> zuwdiv66

*Kälteleistung in Watt bei VT -15°C

WEITERES ZUBEHÖR/ERSATZTEILE	RG	ARTIKELNUMMER PREIS
Preisschildschiene zum einfachen Anbringen an den Einlegeboden, transparent, Länge 100 mm, 10 Stück/Packung	5	<input type="checkbox"/> zscdiv5
solarbetriebene Temperaturanzeige, digital, inkl. Halteblech zur Befestigung am Einlegeboden	8	<input type="checkbox"/> hftdiv25
Verdampfungsdruckregler, Typ KVP 12, lose	3	<input type="checkbox"/> hkadiv33
Verdampfungsdruckregler, Typ KVP 12, montiert	3	<input type="checkbox"/> hkadiv34
Mehrpriß für Expansionsventil R 404a statt Expansionsventil R 134a	3	<input type="checkbox"/> ekadiv20
Modul für Fernüberwachung (ST601 Commander 43 USB), mit Aufbaugeschäße, montiert	10	<input type="checkbox"/> hmtsm1
Komfortsteuerung Typ 31 mit Drehzahlsteller (12 W DC), digitaler Temperaturanzeige, Alarmfunktion, Hauptschalter, Kli- mataster und zusätzlichem Schalter, ST-BUS-Schnittstelle für Vernetzung (Datenaufzeichnung nach HACCP), lose	3	<input type="checkbox"/> hkas122
Split-Komfortsteuerung Typ 37 mit Drehzahlsteller (40 W DC), digitaler Temperaturanzeige, Alarmfunktion, Hauptschalter, Kli- mataster, drei zusätzlichen Schaltern, drei Fühleranschlüssen und ST-BUS-Schnittstelle für Vernetzung (Datenaufzeichnung nach HACCP), bestehend aus Bedienteil und Blackbox, lose	3	<input type="checkbox"/> hkas145
Split-Komfortsteuerung Typ 38 mit Drehzahlsteller (48 W DC), Echt- zeituhr für individuelle Abtauzeiten, digitaler Temperaturanzeige, Alarmfunktion, Hauptschalter, Klimataster, drei zusätzlichen Schal- tern, zwei Fühleranschlüssen und ST-BUS-Schnittstelle für Vernet- zung (Datenaufzeichnung nach HACCP), bestehend aus Bedienteil und Blackbox, lose	3	<input type="checkbox"/> hkas148
Geruchsverschluss gegen Rückverkeimung	5	<input type="checkbox"/> zuwdiv71
Ablaufgarnitur für Kühlwanne, mit Siphon, Ø 1 ¼"	5	<input type="checkbox"/> zkwag1
Ablaufschlauch, lfm. zugeschnitten, Ø 1", mit 2 Befestigungsschellen (Schlauchtülle (Art.-Nr. zsadiv30) wird zusätzlich benötigt)	5	<input type="checkbox"/> zkwag2



HSC – HAGOLA-SHOWCASES

WEITERES ZUBEHÖR/ ERSATZTEILE	RG	ARTIKELNUMMER PREIS
Schlauchtülle mit Schelle von Ø 1 ¼“ auf Ø 1“	1	<input type="checkbox"/> zsadiv30
Kugelhahn mit Flügelgriff, Innen-/Außengewinde 1 ¼“	5	<input type="checkbox"/> zkwag3
Einhebelmischer mit Brause, verchromt, 2 Anschluss-Schläuche, HD, lose	1	<input type="checkbox"/> zsamb1
Reinigungsbrause, für Wassersteckdose, Schlauch-Länge 1750 mm, mit Stecknippel, lose	10	<input type="checkbox"/> hmtrb1
Reinigungsbrause, für Wassersteckdose, Schlauch-Länge 4000 mm, mit Stecknippel, lose	10	<input type="checkbox"/> hmtrb2
Wassersteckdose, in der Wanne montiert	10	<input type="checkbox"/> hmtws1
Wassersteckdose, außerhalb der Wanne montiert	10	<input type="checkbox"/> hmtws2
Wassersteckdose, Bausatz, lose	10	<input type="checkbox"/> hmtws3
Tüten- bzw. Papierablage in Edelstahl (1.4301) gebürstet, 590 x 178 x 104 mm (zur Befestigung an bauseitiger Verkleidung)	5	<input type="checkbox"/> huwdiv8
Tüten- bzw. Papierablage in Edelstahl (1.4301) gebürstet, 890 x 178 x 104 mm (zur Befestigung an bauseitiger Verkleidung)	5	<input type="checkbox"/> huwdiv9
Tüten- bzw. Papierablage in Edelstahl (1.4301) gebürstet, 1290 x 178 x 104 mm (zur Befestigung an bauseitiger Verkleidung)	5	<input type="checkbox"/> huwdiv11
Pulverbeschichtung für Showcase-Wanne, Farbwahl gemäß RAL-Farbtabelle	5	<input type="checkbox"/> zuwdiv69
Pulverbeschichtung für Showcase-Aufsatz (Edelstahl-Elemente), Farbwahl gemäß RAL-Farbtabelle	5	<input type="checkbox"/> zscdiv20
Heizung für Kipplagerprofil (Frontscheibe), lfm. (bis max. 1700 mm)	5	<input type="checkbox"/> zscdiv22
Papier-Handtuch-Spender, zum bauseitigen Einbau, lose	7	<input type="checkbox"/> hgzdiv13





ECHTE VIELFALT UND KNACKIGE FRISCHE

☒☒ **SPEISEN- UND GETRÄNKEKÜHLUNG (GN)** FÜR SNACKS, SALATE, SOßEN UND GETRÄNKEFLASCHEN

☒☒ ÜBERSICHT DER PRODUKTE

- ☒☒ Showcase Modell »Bergen«
- ☒☒ Showcase Modell »Göteborg«
- ☒☒ Zubehör Showcases

☒☒ PRODUKTVORTEILE

- ☒☒ ideales Warenklima speziell für Snacks aller Art, frische Salate und Soßen, vorportionierte Joghurts und Desserts sowie Getränkeflaschen
- ☒☒ zirkulierende Umluft für eine optimale Kühlung
- ☒☒ großflächige und von allen Seiten einsehbare Warenauslage bei geringem Platzbedarf
- ☒☒ individuell angepasste Technik
- ☒☒ verschiedene Größen und Modelle für unterschiedliche Einsatzorte
- ☒☒ spezielle Ausstattungen für den SB-Bereich
- ☒☒ kundenspezifische Maßanfertigungen auf Anfrage
- ☒☒ umfangreiches Zubehör

☒☒ ANWENDUNGSBEREICHE

- ☒☒ Bäckereien, Cafés und Konditoreien
- ☒☒ Bistros und Tankstellen
- ☒☒ Speisenausgabebereiche in Kantinen, Mensen etc.
- ☒☒ SB-Bereiche in der Gastronomie
- ☒☒ überall, wo Speisen und Getränke gekühlt, präsentiert und an Kunden ausgegeben werden



☒☒ GUT ZU WISSEN

- ☒☒ Snacks aller Art, vorportionierte und geschnittene Salate und Obstsortimente, vorbereitete Soßen und vorportionierte Desserts benötigen für eine optimale Frische und eine attraktive Optik bei der gekühlten Lagerung und Präsentation eine mittlere Luftfeuchtigkeit für die ideale Balance zwischen »saftig« und »knackig«.

☒☒ GEPRÜFTE QUALITÄT

- ☒☒ Prüfbedingungen gemäß EN ISO 23953-2
- ☒☒ Klimaklasse 3, d. h. Umgebung 25 °C bei 60 % rel. LF
- ☒☒ Temperaturklasse M2, d. h. +7 °C bis -1 °C



Management System
ISO 9001:2015
www.tuv.com
ID 1100000440



☐☐ SPEISEN- UND GETRÄNKEKÜHLUNG (GN) MIT DEN MODELLEN »BERGEN« UND »GÖTEBORG«



NEU
GRÖßE FÜR 1,5 X GN 1/1

☐☐ AUSFÜHRUNG

☐☐ produktspezifisches Klima
(Kühlung von Snacks, belegten Brötchen, Wraps, Sandwiches, vorportionierten und geschnittenen Salaten und Obstsortimenten, frischen Soßen, vorportionierten Joghurts und Desserts sowie Getränkeflaschen)

☐☐ filigrane Optik durch nahezu rahmenlose Bauweise

☐☐ allseitig geschlossener Glasaufsatz mit eleganten Glasdrehtüren oder praktischen Glasschiebetüren (NEU: mit Comfort Close)
☐☐ Glasaufsatz aus ESG (Einscheiben-Sicherheits-Glas)
☐☐ Glastüren aus Isolierverglasung

☐☐ Kühlkorpus:

- ☐☐ Innenmantel umlaufend mit 15 mm Auflagerand in Edelstahl (1.4301) gebürstet
- ☐☐ Boden mit Gefälle zum 1 ¼“-Ablauf
- ☐☐ eingebauter, beschichteter Umluftverdampfer
- ☐☐ Edelstahl-Expansionsventil R 134a
- ☐☐ Lüfter 24 V (DC/Gleichstrom)
- ☐☐ Hebelifte links und rechts zum Anheben des Verdampfers
- ☐☐ Außenmantel aus verzinktem Stahlblech
- ☐☐ fugenlos druckgeschäumt
- ☐☐ nach unten auftragende Kälteleitungen und Ablauf

☐☐ optimale Kühlung durch zirkulierende Umluft

☐☐ Kälteaggregat (max. 32 °C Umgebungstemperatur):
☐☐ Druckschalter, Filtertrockner und Schauglas
☐☐ kältetechnisch schraubbare Schnellkupplungen oder montierte Transporthalterung (unter der Wanne)
☐☐ Spannung 230 V/50 Hz/16 A

☐☐ elektronische Komfortsteuerung:

- ☐☐ Hauptschalter, Klimaschalter und zusätzlicher Schalter zur freien Verwendung
- ☐☐ digitale Temperaturanzeige
- ☐☐ Alarmfunktion und Notlaufbetrieb
- ☐☐ Abtauautomatik und Fühler
- ☐☐ werkseitig auf 6 °C Kühltemperatur programmiert
- ☐☐ frontseitig spritzwassergeschützt (IP 65)
- ☐☐ ST-BUS-Schnittstelle für Vernetzung (Datenaufzeichnung nach HACCP)
- ☐☐ rückseitig mechanisch und farblich codierte Steckverbinder
- ☐☐ Drehzahlsteller zur Regulierung der Lüfter
- ☐☐ integrierte 24 V-Gleichstromversorgung (12 oder 40 W)
- ☐☐ Spannung 230 V/50 Hz/16 A

☐☐ höchste Qualitäts-, Frische- und Hygienegarantie

☐☐ nachhaltig – auch mit Isolierverglasung erhältlich


IHRE PRODUKTVORTEILE




☐☐ Hebelifte links/rechts zum Anheben des Verdampfers




☐☐ leichte Reinigung des beschichteten Umluftverdampfers mittels Hebelift



☐☐ hochgezogene Schutzkragen für Kabel und Kälteleitungen



☐☐ Transporthalterung mit Tauwasserschale GN 2/4, inkl. Halterung (optional)



☐☐ Verdampfungsdruckregler zum Anschluss an Verbundanlage (optional)



☐☐ bewegliche und herausnehmbare Frontscheibe zur leichten Reinigung
☐☐ sichere Arretierung mittels Kippleiste in geöffnetem Zustand

☐☐ DAS BESONDERE PLUS

ÖKOLOGISCH SINNVOLL – ISOLIERVERGLASUNG

☐☐ Alle Modelle mit Glasaufsatz eckig oder schräg sind mit Isolierverglasung erhältlich – fragen Sie an und setzen Sie auf hohe Leistungsgarantie bei geringem Energieverbrauch.

- ☐☐ kaum Kondensatbildung
- ☐☐ besonders energieeffizient
- ☐☐ konstantes Warenklima
- ☐☐ kaum Warenaustrocknung





NEU
SCHIEBETÜREN JETZT MIT
COMFORT CLOSE

HSC – HAGOLA-SHOWCASES

MODELL »BERGEN«

2, 3 ODER 4 AUSLAGEN, SPEISEN- UND GETRÄNKEKÜHLUNG (GN)

ECKDATEN

- NEU: Breite 597 mm (für 1,5 x GN 1/1, nur eckig)
- Breite: 760, 1085, 1410 und 1735 mm (für 2 – 5 x GN 1/1)
- Höhe Glasaufsatz: 510 mm, 710 mm und 910 mm (2, 3 oder 4 Auslagen)
- Form des Glasaufsatzes: gewölbt, schräg oder eckig
- für GN-Behälter bis 20 mm Tiefe
- LED-Etagenbeleuchtung
- für den SB-Bereich: mit kundenseitigen Entnahmeklappen (Plexiglas)
- elektronische Komfortsteuerung Typ 31 oder Typ 35



- 1 allseitig geschlossener Glasaufsatz
- 2 elegante Glasdrehüren
- 3 praktische Glasschiebetüren

DAS MODELL »BERGEN« IST IN VIER AUSFÜHRUNGEN ERHÄLTICH



AUSFÜHRUNG 1
für Zentralkühlung

Bei kältetechnischem Anschluss an eine Verbundanlage ist das Einsetzen eines Verdampfungsdruckreglers VT -10°C für die konstante Verdampfungstemperatur empfehlenswert.



AUSFÜHRUNG 2
steuerungsfertig mit Komfortsteuerung

Bei kältetechnischem Anschluss an eine Verbundanlage ist das Einsetzen eines Verdampfungsdruckreglers VT -10°C für die konstante Verdampfungstemperatur empfehlenswert.



AUSFÜHRUNG 3
steckerfertig mit Komfortsteuerung, Kälteaggregat und schraubbaren Schnellkupplungen, Länge der Kälteleitungen ca. 1500 mm



AUSFÜHRUNG 4
steckerfertig mit Komfortsteuerung, Kälteaggregat und Transporthalterung »Standard« (unter der Wanne montiert), Länge der Kälteleitungen ca. 1500 mm

Kälteleitungen und Ablauf tragen unter der Wanne auf.

FÜR MODELL »BERGEN«	GESAMTMAßE IN MM					AUSSCHNITTMAßE IN MM	
	ANZAHL GN 1/1	BREITE	HÖHE 2 AUSLAGEN	HÖHE 3 AUSLAGEN	HÖHE 4 AUSLAGEN	BREITE	TIEFE
■	597	710	910	1110	710	577	690
■■	760	710	910	1110	710	740	690
■■■	1085	710	910	1110	710	1065	690
■■■■	1410	710	910	1110	710	1390	690
■■■■■	1735	710	910	1110	710	1715	690

AUSFÜHRUNG	TRANSPORTHALTERUNG »STANDARD«		TECHNIKKONSOLE »PLUS« (INKL. BE- U. ENTLÜFTUNG BEDIENERSEITIG, MIT GITTER)	
	FÜR KÄLTELEISTUNG IN WATT (BEI VT -10 °C)	ABMESSUNGEN IN MM (B X H X T)	FÜR KÄLTELEISTUNG IN WATT (BEI VT -10 °C)	ABMESSUNGEN IN MM (B X H X T)
klein	220 – 450 W	360 x 325 x 460	220 – 450 W	700 x 325 x 560
mittel	503 – 840 W	390 x 410 x 492	503 – 1020 W	820 x 410 x 560
groß	1020 – 1876 W	510 x 465 x 617	1207 – 1876 W	1135 x 465 x 670



2 AUSLAGEN

MODELL »BERGEN«; GEWÖLBT, SCHRÄG ODER ECKIG FÜR GN-BEHÄLTER BIS 20 MM TIEFE



BERGEN » FÜR ZENTRALKÜHLUNG

ANZAHL GN 1/1	PRÄSENTATIONS-BEREICH BODEN IN MM (B X H X T)	KÄLTE-LEISTUNG IN WATT	GLASAUFSATZ 510 MM GEWÖLBT	GLASAUFSATZ 510 MM SCHRÄG	GLASAUFSATZ 510 MM ECKIG	RG	PREIS
■ ■	492 x 20 x 540	240 W*	-	-	<input type="checkbox"/> hsc1g1	5	
■ ■	655 x 20 x 540	300 W*	<input type="checkbox"/> hsc2g1	<input type="checkbox"/> hsc2g49	<input type="checkbox"/> hsc2g5	5	
■ ■ ■	980 x 20 x 540	420 W*	<input type="checkbox"/> hsc3g1	<input type="checkbox"/> hsc3g49	<input type="checkbox"/> hsc3g5	5	
■ ■ ■ ■	1305 x 20 x 540	540 W*	<input type="checkbox"/> hsc4g1	<input type="checkbox"/> hsc4g49	<input type="checkbox"/> hsc4g5	5	
■ ■ ■ ■ ■	1630 x 20 x 540	660 W*	<input type="checkbox"/> hsc5g1	<input type="checkbox"/> hsc5g49	<input type="checkbox"/> hsc5g5	5	

BERGEN » STEUERUNGSFERTIG MIT KOMFORTSTEUERUNG

ANZAHL GN 1/1	PRÄSENTATIONS-BEREICH BODEN IN MM (B X H X T)	KÄLTE-LEISTUNG IN WATT	GLASAUFSATZ 510 MM GEWÖLBT	GLASAUFSATZ 510 MM SCHRÄG	GLASAUFSATZ 510 MM ECKIG	RG	PREIS
■ ■	492 x 20 x 540	240 W*	-	-	<input type="checkbox"/> hsc1g2	5	
■ ■	655 x 20 x 540	300 W*	<input type="checkbox"/> hsc2g2	<input type="checkbox"/> hsc2g50	<input type="checkbox"/> hsc2g6	5	
■ ■ ■	980 x 20 x 540	420 W*	<input type="checkbox"/> hsc3g2	<input type="checkbox"/> hsc3g50	<input type="checkbox"/> hsc3g6	5	
■ ■ ■ ■	1305 x 20 x 540	540 W*	<input type="checkbox"/> hsc4g2	<input type="checkbox"/> hsc4g50	<input type="checkbox"/> hsc4g6	5	
■ ■ ■ ■ ■	1630 x 20 x 540	660 W*	<input type="checkbox"/> hsc5g2	<input type="checkbox"/> hsc5g50	<input type="checkbox"/> hsc5g6	5	

BERGEN » STECKERFERTIG MIT KOMFORTSTEUERUNG, KÄLTEAGGREGAT UND SCHRAUBBAREN SCHNELLKUPPLUNGEN

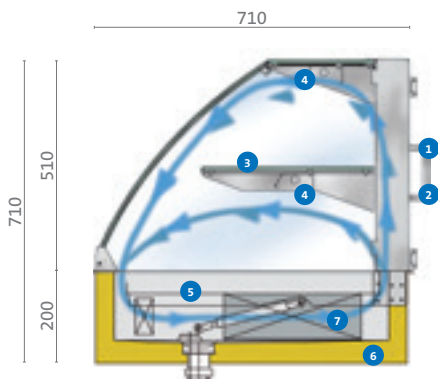
ANZAHL GN 1/1	PRÄSENTATIONS-BEREICH BODEN IN MM (B X H X T)	KÄLTE-LEISTUNG IN WATT	GLASAUFSATZ 510 MM GEWÖLBT	GLASAUFSATZ 510 MM SCHRÄG	GLASAUFSATZ 510 MM ECKIG	RG	PREIS
■ ■	492 x 20 x 540	306 W*	-	-	<input type="checkbox"/> hsc1g3	5	
■ ■	655 x 20 x 540	306 W*	<input type="checkbox"/> hsc2g3	<input type="checkbox"/> hsc2g51	<input type="checkbox"/> hsc2g7	5	
■ ■ ■	980 x 20 x 540	503 W*	<input type="checkbox"/> hsc3g3	<input type="checkbox"/> hsc3g51	<input type="checkbox"/> hsc3g7	5	
■ ■ ■ ■	1305 x 20 x 540	610 W*	<input type="checkbox"/> hsc4g3	<input type="checkbox"/> hsc4g51	<input type="checkbox"/> hsc4g7	5	
■ ■ ■ ■ ■	1630 x 20 x 540	710 W*	<input type="checkbox"/> hsc5g3	<input type="checkbox"/> hsc5g51	<input type="checkbox"/> hsc5g7	5	

BERGEN » STECKERFERTIG MIT KOMFORTSTEUERUNG, KÄLTEAGGREGAT UND TRANSPORTHALTERUNG »STANDARD«

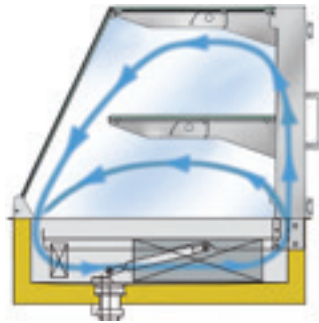
ANZAHL GN 1/1	PRÄSENTATIONS-BEREICH BODEN IN MM (B X H X T)	KÄLTE-LEISTUNG IN WATT	GLASAUFSATZ 510 MM GEWÖLBT	GLASAUFSATZ 510 MM SCHRÄG	GLASAUFSATZ 510 MM ECKIG	RG	PREIS
■ ■	492 x 20 x 540	306 W*	-	-	<input type="checkbox"/> hsc1g4	5	
■ ■	655 x 20 x 540	306 W*	<input type="checkbox"/> hsc2g4	<input type="checkbox"/> hsc2g52	<input type="checkbox"/> hsc2g8	5	
■ ■ ■	980 x 20 x 540	503 W*	<input type="checkbox"/> hsc3g4	<input type="checkbox"/> hsc3g52	<input type="checkbox"/> hsc3g8	5	
■ ■ ■ ■	1305 x 20 x 540	610 W*	<input type="checkbox"/> hsc4g4	<input type="checkbox"/> hsc4g52	<input type="checkbox"/> hsc4g8	5	
■ ■ ■ ■ ■	1630 x 20 x 540	710 W*	<input type="checkbox"/> hsc5g4	<input type="checkbox"/> hsc5g52	<input type="checkbox"/> hsc5g8	5	

*Kälteleistung in Watt bei VT -10°C

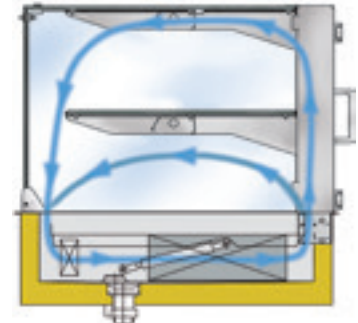
Gültig ab Juli 2018. [Technische und preisliche Änderungen vorbehalten. Es gelten unsere Ihnen bekannten Allgemeinen Liefer- und Zahlungsbedingungen.]



GLASAUFSATZ » GEWÖLBT




GLASAUFSATZ » SCHRÄG



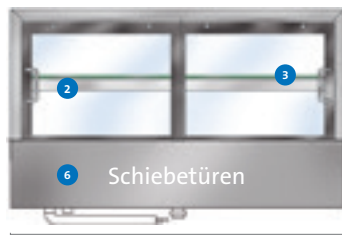
GLASAUFSATZ » ECKIG



597 mm |
1,5 x GN 1/1



760 mm | 2 x GN 1/1






1085 mm | 3 x GN 1/1
1410 mm | 4 x GN 1/1
1735 mm | 5 x GN 1/1

- 1 Glasdreh-türen, isolierverglast
- 2 Glasschiebetüren, isolierverglast
- 3 Glaseinlegeboden, Stärke 8 mm
- 4 LED-Beleuchtung, warmweiß

- 5 Präsentationsfläche, Boden in Edelstahl (1.4301)
- 6 Kühlwanne mit Ablauf in Edelstahl (1.4301), fugenlos druckgeschäumt
- 7 beschichteter Umluftverdampfer; Lüfter 24 V

MEHRPREIS FÜR ISOLIERGLAS (GLASAUFSATZ)

ANZAHL GN 1/1	PRÄSENTATIONS- BEREICH BODEN IN MM (B X H X T)	GLASAUFSATZ 510 MM SCHRÄG	GLASAUFSATZ 510 MM ECKIG	RG	PREIS
■ ■	655 x 20 x 540	<input type="checkbox"/> zscgni32	<input type="checkbox"/> zscgni1	5	
■ ■ ■	980 x 20 x 540	<input type="checkbox"/> zscgni36	<input type="checkbox"/> zscgni3	5	
■ ■ ■ ■	1305 x 20 x 540	<input type="checkbox"/> zscgni38	<input type="checkbox"/> zscgni5	5	
■ ■ ■ ■ ■	1630 x 20 x 540	<input type="checkbox"/> zscgni33	<input type="checkbox"/> zscgni17	5	



TRENNWÄNDE AUS ISOLIERGLAS

AUSSTATTUNG	ARTIKELNUMMER	RG	PREIS
für Showcase gewölbt	<input type="checkbox"/> zscgni12	5	
für Showcase schräg	<input type="checkbox"/> zscgni10	5	
für Showcase eckig	<input type="checkbox"/> zscgni7	5	

ÖKOLOGISCH

» **DAS PASSENDE ZUBEHÖR** WIE STEUERUNGEN, LOCHPLATTEN ETC. FINDEN SIE AUF SEITE 376; DIE PASSENDEN GN-BEHÄLTER AUF SEITE 378.



3 AUSLAGEN

MODELL »BERGEN«; GEWÖLBT, SCHRÄG ODER ECKIG FÜR GN-BEHÄLTER BIS 20 MM TIEFE



BERGEN » FÜR ZENTRALKÜHLUNG

ANZAHL GN 1/1	PRÄSENTATIONS-BEREICH BODEN IN MM (B X H X T)	KÄLTE-LEISTUNG IN WATT	GLASAUFSATZ 710 MM GEWÖLBT	GLASAUFSATZ 710 MM SCHRÄG	GLASAUFSATZ 710 MM ECKIG	RG	PREIS
■ ■	492 x 20 x 540	360 W*	-	-	<input type="checkbox"/> hsc1g5	5	
■ ■	655 x 20 x 540	420 W*	<input type="checkbox"/> hsc2g9	<input type="checkbox"/> hsc2g53	<input type="checkbox"/> hsc2g13	5	
■ ■ ■	980 x 20 x 540	540 W*	<input type="checkbox"/> hsc3g9	<input type="checkbox"/> hsc3g53	<input type="checkbox"/> hsc3g13	5	
■ ■ ■ ■	1305 x 20 x 540	660 W*	<input type="checkbox"/> hsc4g9	<input type="checkbox"/> hsc4g53	<input type="checkbox"/> hsc4g13	5	
■ ■ ■ ■ ■	1630 x 20 x 540	780 W*	<input type="checkbox"/> hsc5g9	<input type="checkbox"/> hsc5g53	<input type="checkbox"/> hsc5g13	5	

BERGEN » STEUERUNGSFERTIG MIT KOMFORTSTEUERUNG

ANZAHL GN 1/1	PRÄSENTATIONS-BEREICH BODEN IN MM (B X H X T)	KÄLTE-LEISTUNG IN WATT	GLASAUFSATZ 710 MM GEWÖLBT	GLASAUFSATZ 710 MM SCHRÄG	GLASAUFSATZ 710 MM ECKIG	RG	PREIS
■ ■	492 x 20 x 540	360 W*	-	-	<input type="checkbox"/> hsc1g6	5	
■ ■	655 x 20 x 540	420 W*	<input type="checkbox"/> hsc2g10	<input type="checkbox"/> hsc2g54	<input type="checkbox"/> hsc2g14	5	
■ ■ ■	980 x 20 x 540	540 W*	<input type="checkbox"/> hsc3g10	<input type="checkbox"/> hsc3g54	<input type="checkbox"/> hsc3g14	5	
■ ■ ■ ■	1305 x 20 x 540	660 W*	<input type="checkbox"/> hsc4g10	<input type="checkbox"/> hsc4g54	<input type="checkbox"/> hsc4g14	5	
■ ■ ■ ■ ■	1630 x 20 x 540	780 W*	<input type="checkbox"/> hsc5g10	<input type="checkbox"/> hsc5g54	<input type="checkbox"/> hsc5g14	5	

BERGEN » STECKERFERTIG MIT KOMFORTSTEUERUNG, KÄLTEAGGREGAT UND SCHRAUBBAREN SCHNELLKUPPLUNGEN

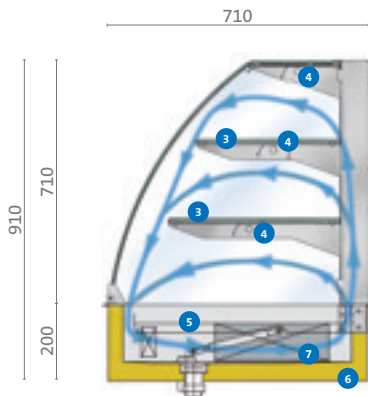
ANZAHL GN 1/1	PRÄSENTATIONS-BEREICH BODEN IN MM (B X H X T)	KÄLTE-LEISTUNG IN WATT	GLASAUFSATZ 710 MM GEWÖLBT	GLASAUFSATZ 710 MM SCHRÄG	GLASAUFSATZ 710 MM ECKIG	RG	PREIS
■ ■	492 x 20 x 540	392 W*	-	-	<input type="checkbox"/> hsc1g7	5	
■ ■	655 x 20 x 540	503 W*	<input type="checkbox"/> hsc2g11	<input type="checkbox"/> hsc2g55	<input type="checkbox"/> hsc2g15	5	
■ ■ ■	980 x 20 x 540	610 W*	<input type="checkbox"/> hsc3g11	<input type="checkbox"/> hsc3g55	<input type="checkbox"/> hsc3g15	5	
■ ■ ■ ■	1305 x 20 x 540	710 W*	<input type="checkbox"/> hsc4g11	<input type="checkbox"/> hsc4g55	<input type="checkbox"/> hsc4g15	5	
■ ■ ■ ■ ■	1630 x 20 x 540	840 W*	<input type="checkbox"/> hsc5g11	<input type="checkbox"/> hsc5g55	<input type="checkbox"/> hsc5g15	5	

BERGEN » STECKERFERTIG MIT KOMFORTSTEUERUNG, KÄLTEAGGREGAT UND TRANSPORTHALTERUNG »STANDARD«

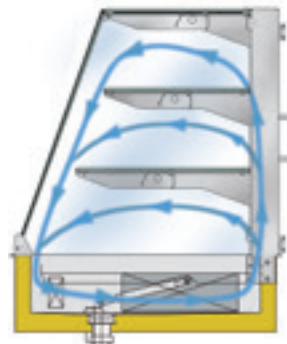
ANZAHL GN 1/1	PRÄSENTATIONS-BEREICH BODEN IN MM (B X H X T)	KÄLTE-LEISTUNG IN WATT	GLASAUFSATZ 710 MM GEWÖLBT	GLASAUFSATZ 710 MM SCHRÄG	GLASAUFSATZ 710 MM ECKIG	RG	PREIS
■ ■	492 x 20 x 540	392 W*	-	-	<input type="checkbox"/> hsc1g8	5	
■ ■	655 x 20 x 540	503 W*	<input type="checkbox"/> hsc2g12	<input type="checkbox"/> hsc2g56	<input type="checkbox"/> hsc2g16	5	
■ ■ ■	980 x 20 x 540	610 W*	<input type="checkbox"/> hsc3g12	<input type="checkbox"/> hsc3g56	<input type="checkbox"/> hsc3g16	5	
■ ■ ■ ■	1305 x 20 x 540	710 W*	<input type="checkbox"/> hsc4g12	<input type="checkbox"/> hsc4g56	<input type="checkbox"/> hsc4g16	5	
■ ■ ■ ■ ■	1630 x 20 x 540	840 W*	<input type="checkbox"/> hsc5g12	<input type="checkbox"/> hsc5g56	<input type="checkbox"/> hsc5g16	5	

*Kälteleistung in Watt bei VT -10°C

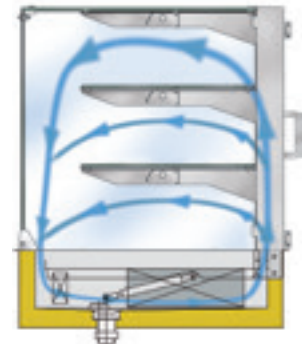
Gültig ab Juli 2018. [Technische und preisliche Änderungen vorbehalten. Es gelten unsere Ihnen bekannten Allgemeinen Liefer- und Zahlungsbedingungen.]




GLASAUFSATZ » GEWÖLBT



GLASAUFSATZ » SCHRÄG



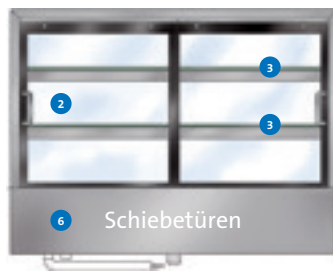
GLASAUFSATZ » ECKIG



597 mm |
1,5 x GN 1/1



760 mm | 2 x GN 1/1





1085 mm | 3 x GN 1/1
1410 mm | 4 x GN 1/1
1735 mm | 5 x GN 1/1

- 1 Glasdrehtüren, isolierverglast
- 2 Glasschiebetüren, isolierverglast
- 3 Glaseinlegeboden, Stärke 8 mm
- 4 LED-Beleuchtung, warmweiß

- 5 Präsentationsfläche, Boden in Edelstahl (1.4301)
- 6 Kühlwanne mit Ablauf in Edelstahl (1.4301), fugenlos druckgeschäumt
- 7 beschichteter Umluftverdampfer; Lüfter 24 V

MEHRPREIS FÜR ISOLIERGLAS (GLASAUFSATZ)

ANZAHL GN 1/1	PRÄSENTATIONSBEREICH BODEN IN MM (B X H X T)	GLASAUFSATZ 710 MM SCHRÄG	GLASAUFSATZ 710 MM ECKIG	RG	PREIS
■ ■	655 x 20 x 540	<input type="checkbox"/> zscgni35	<input type="checkbox"/> zscgni2	5	
■ ■ ■	980 x 20 x 540	<input type="checkbox"/> zscgni37	<input type="checkbox"/> zscgni4	5	
■ ■ ■ ■	1305 x 20 x 540	<input type="checkbox"/> zscgni39	<input type="checkbox"/> zscgni6	5	
■ ■ ■ ■ ■	1630 x 20 x 540	<input type="checkbox"/> zscgni34	<input type="checkbox"/> zscgni18	5	



TRENNWÄNDE AUS ISOLIERGLAS

AUSSTATTUNG	ARTIKELNUMMER	RG	PREIS
für Showcase gewölbt	<input type="checkbox"/> zscgni13	5	
für Showcase schräg	<input type="checkbox"/> zscgni11	5	
für Showcase eckig	<input type="checkbox"/> zscgni8	5	

ÖKOLOGISCH

» **DAS PASSENDE ZUBEHÖR** WIE STEUERUNGEN, LOCHPLATTEN ETC. FINDEN SIE AUF SEITE 376; DIE PASSENDEN GN-BEHÄLTER AUF SEITE 378.

HSC – HAGOLA-SHOWCASES

4 AUSLAGEN

MODELL »BERGEN«; ECKIG

FÜR GN-BEHÄLTER BIS 20 MM TIEFE



BERGEN » FÜR ZENTRALKÜHLUNG

ANZAHL GN 1/1	PRÄSENTATIONS- BEREICH BODEN IN MM (B X H X T)	KÄLTE- LEISTUNG IN WATT	GLASAUFSATZ 910 MM ECKIG	RG	PREIS
■ ■	655 x 20 x 540	540 W*	<input type="checkbox"/> hsc2g17	5	
■ ■ ■	980 x 20 x 540	660 W*	<input type="checkbox"/> hsc3g17	5	
■ ■ ■ ■	1305 x 20 x 540	780 W*	<input type="checkbox"/> hsc4g17	5	
■ ■ ■ ■ ■	1630 x 20 x 540	900 W*	<input type="checkbox"/> hsc5g17	5	

BERGEN » STEUERUNGSFERTIG MIT KOMFORTSTEUERUNG

ANZAHL GN 1/1	PRÄSENTATIONS- BEREICH BODEN IN MM (B X H X T)	KÄLTE- LEISTUNG IN WATT	GLASAUFSATZ 910 MM ECKIG	RG	PREIS
■ ■	655 x 20 x 540	540 W*	<input type="checkbox"/> hsc2g18	5	
■ ■ ■	980 x 20 x 540	660 W*	<input type="checkbox"/> hsc3g18	5	
■ ■ ■ ■	1305 x 20 x 540	780 W*	<input type="checkbox"/> hsc4g18	5	
■ ■ ■ ■ ■	1630 x 20 x 540	900 W*	<input type="checkbox"/> hsc5g18	5	

BERGEN » STECKERFERTIG MIT KOMFORTSTEUERUNG, KÄLTEAGGREGAT UND SCHRAUBBAREN SCHNELLKUPPLUNGEN


ANZAHL GN 1/1	PRÄSENTATIONS- BEREICH BODEN IN MM (B X H X T)	KÄLTE- LEISTUNG IN WATT	GLASAUFSATZ 910 MM ECKIG	RG	PREIS
■ ■	655 x 20 x 540	610 W*	<input type="checkbox"/> hsc2g19	5	
■ ■ ■	980 x 20 x 540	710 W*	<input type="checkbox"/> hsc3g19	5	
■ ■ ■ ■	1305 x 20 x 540	840 W*	<input type="checkbox"/> hsc4g19	5	
■ ■ ■ ■ ■	1630 x 20 x 540	1020 W*	<input type="checkbox"/> hsc5g19	5	

BERGEN » STECKERFERTIG MIT KOMFORTSTEUERUNG, KÄLTEAGGREGAT UND TRANSPORTHALTERUNG »STANDARD«

ANZAHL GN 1/1	PRÄSENTATIONS- BEREICH BODEN IN MM (B X H X T)	KÄLTE- LEISTUNG IN WATT	GLASAUFSATZ 910 MM ECKIG	RG	PREIS
■ ■	655 x 20 x 540	610 W*	<input type="checkbox"/> hsc2g20	5	
■ ■ ■	980 x 20 x 540	710 W*	<input type="checkbox"/> hsc3g20	5	
■ ■ ■ ■	1305 x 20 x 540	840 W*	<input type="checkbox"/> hsc4g20	5	
■ ■ ■ ■ ■	1630 x 20 x 540	1020 W*	<input type="checkbox"/> hsc5g20	5	

*Kälteleistung in Watt bei VT -10°C

Gültig ab Juli 2018. [Technische und preisliche Änderungen vorbehalten. Es gelten unsere Ihnen bekannten Allgemeinen Liefer- und Zahlungsbedingungen.]

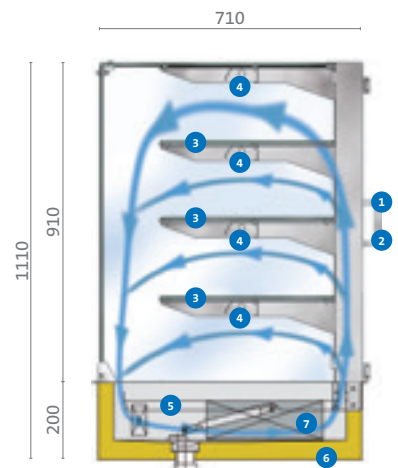


760 mm | 2 x GN 1/1



1085 mm | 3 x GN 1/1
1410 mm | 4 x GN 1/1
1735 mm | 5 x GN 1/1

- 1 Glasdrehtüren, isolierverglast
- 2 Glasschiebetüren, isolierverglast
- 3 Glaseinlegeboden, Stärke 8 mm
- 4 LED-Beleuchtung, warmweiß
- 5 Präsentationsfläche, Boden in Edelstahl (1.4301)
- 6 Kühlwanne mit Ablauf in Edelstahl (1.4301), fugenlos druckgeschäumt
- 7 beschichteter Umluftverdampfer; Lüfter 24 V



GLASAUFSATZ » ECKIG

MEHRPREIS FÜR ISOLIERGLAS (GLASAUFSATZ)

ANZAHL GN 1/1	PRÄSENTATIONS- BEREICH BODEN IN MM (B X H X T)	GLASAUFSATZ 910 MM ECKIG	RG	PREIS
■	655 x 20 x 540	□ zscgni14	5	
■■	980 x 20 x 540	□ zscgni15	5	
■■■	1305 x 20 x 540	□ zscgni16	5	
■■■■	1630 x 20 x 540	□ zscgni19	5	

TRENNWÄNDE AUS ISOLIERGLAS

AUSSTATTUNG	ARTIKELNUMMER	RG	PREIS
für Showcase eckig	□ zscgni9	5	

ÖKOLOGISCH

» **DAS PASSENDE ZUBEHÖR** WIE STEUERUNGEN, LOCHPLATTEN ETC. FINDEN SIE AUF SEITE 376; DIE PASSENDEN GN-BEHÄLTER AUF SEITE 378.

2 AUSLAGEN

MODELL »BERGEN«; ECKIG, MIT ENTNAHMEKLAPPEN FÜR GN-BEHÄLTER BIS 20 MM TIEFE

**MIT ENTNAHMEKLAPPEN
FÜR DEN SB-BEREICH**



BERGEN » FÜR ZENTRALKÜHLUNG

ANZAHL GN 1/1	PRÄSENTATIONS- BEREICH BODEN IN MM (B X H X T)	KÄLTELEISTUNG IN WATT	GLASAUFSATZ 510 MM ECKIG	RG	PREIS
■ ■	655 x 20 x 540	300 W*	<input type="checkbox"/> hsc2gse1	5	
■ ■ ■	980 x 20 x 540	420 W*	<input type="checkbox"/> hsc3gse1	5	
■ ■ ■ ■	1305 x 20 x 540	540 W*	<input type="checkbox"/> hsc4gse1	5	
■ ■ ■ ■ ■	1630 x 20 x 540	660 W*	<input type="checkbox"/> hsc5gse1	5	

BERGEN » STEUERUNGSFERTIG MIT KOMFORTSTEUERUNG

ANZAHL GN 1/1	PRÄSENTATIONS- BEREICH BODEN IN MM (B X H X T)	KÄLTELEISTUNG IN WATT	GLASAUFSATZ 510 MM ECKIG	RG	PREIS
■ ■	655 x 20 x 540	300 W*	<input type="checkbox"/> hsc2gse2	5	
■ ■ ■	980 x 20 x 540	420 W*	<input type="checkbox"/> hsc3gse2	5	
■ ■ ■ ■	1305 x 20 x 540	540 W*	<input type="checkbox"/> hsc4gse2	5	
■ ■ ■ ■ ■	1630 x 20 x 540	660 W*	<input type="checkbox"/> hsc5gse2	5	

BERGEN » STECKERFERTIG MIT KOMFORTSTEUERUNG, KÄLTEAGGREGAT UND SCHRAUBBAREN SCHNELLKUPPLUNGEN

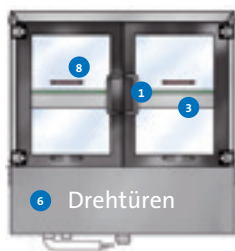
ANZAHL GN 1/1	PRÄSENTATIONS- BEREICH BODEN IN MM (B X H X T)	KÄLTELEISTUNG IN WATT	GLASAUFSATZ 510 MM ECKIG	RG	PREIS
■ ■	655 x 20 x 540	306 W*	<input type="checkbox"/> hsc2gse3	5	
■ ■ ■	980 x 20 x 540	503 W*	<input type="checkbox"/> hsc3gse3	5	
■ ■ ■ ■	1305 x 20 x 540	610 W*	<input type="checkbox"/> hsc4gse3	5	
■ ■ ■ ■ ■	1630 x 20 x 540	710 W*	<input type="checkbox"/> hsc5gse3	5	

BERGEN » STECKERFERTIG MIT KOMFORTSTEUERUNG, KÄLTEAGGREGAT UND TRANSPORTHALTERUNG »STANDARD«

ANZAHL GN 1/1	PRÄSENTATIONS- BEREICH BODEN IN MM (B X H X T)	KÄLTELEISTUNG IN WATT	GLASAUFSATZ 510 MM ECKIG	RG	PREIS
■ ■	655 x 20 x 540	306 W*	<input type="checkbox"/> hsc2gse4	5	
■ ■ ■	980 x 20 x 540	503 W*	<input type="checkbox"/> hsc3gse4	5	
■ ■ ■ ■	1305 x 20 x 540	610 W*	<input type="checkbox"/> hsc4gse4	5	
■ ■ ■ ■ ■	1630 x 20 x 540	710 W*	<input type="checkbox"/> hsc5gse4	5	

*Kälteleistung in Watt bei VT -10°C

Gültig ab Juli 2018. [Technische und preisliche Änderungen vorbehalten. Es gelten unsere Ihnen bekannten Allgemeinen Liefer- und Zahlungsbedingungen.]

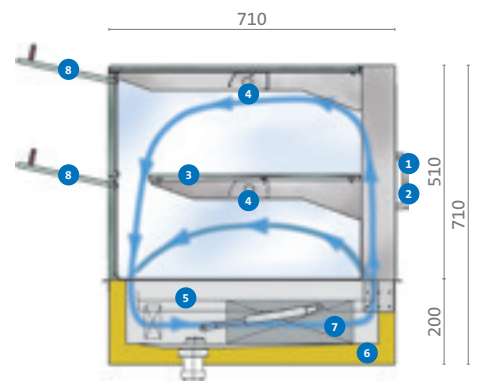


760 mm | 2 x GN 1/1



1085 mm | 3 x GN 1/1
1410 mm | 4 x GN 1/1
1735 mm | 5 x GN 1/1

- 1 Glasdrehtüren, isolierverglast
- 2 Glasschiebetüren, isolierverglast
- 3 Glaseinlegeboden, Stärke 8 mm
- 4 LED-Beleuchtung, warmweiß
- 5 Präsentationsfläche, Boden in Edelstahl (1.4301)
- 6 Kühlwanne mit Ablauf in Edelstahl (1.4301), fugenlos druckgeschäumt
- 7 beschichteter Umluftverdampfer; Lüfter 24 V
- 8 Entnahmeklappen für den SB-Bereich



GLASAUFSATZ » ECKIG

MEHRPREIS FÜR ISOLIERGLAS (GLASAUFSATZ)

ANZAHL GN 1/1	PRÄSENTATIONS-BEREICH BODEN IN MM (B X H X T)	GLASAUFSATZ 510 MM ECKIG	RG	PREIS
	655 x 20 x 540	□ zscgni20	5	
	980 x 20 x 540	□ zscgni23	5	
	1305 x 20 x 540	□ zscgni26	5	
	1630 x 20 x 540	□ zscgni29	5	

TRENNWÄNDE AUS ISOLIERGLAS

AUSSTATTUNG	ARTIKELNUMMER	RG	PREIS
für Showcase eckig	□ zscgni7	5	

ÖKOLOGISCH

» **DAS PASSENDE ZUBEHÖR** WIE STEUERUNGEN, LOCHPLATTEN ETC. FINDEN SIE AUF SEITE 376; DIE PASSENDEN GN-BEHÄLTER AUF SEITE 378.

HSC – HAGOLA-SHOWCASES

3 AUSLAGEN

MODELL »BERGEN«; ECKIG, MIT ENTNAHMEKLAPPEN FÜR GN-BEHÄLTER BIS 20 MM TIEFE



MIT ENTNAHMEKLAPPEN
FÜR DEN SB-BEREICH

BERGEN » FÜR ZENTRALKÜHLUNG

ANZAHL GN 1/1	PRÄSENTATIONS- BEREICH BODEN IN MM (B X H X T)	KÄLTELEISTUNG IN WATT	GLASAUFSATZ 710 MM ECKIG	RG	PREIS
■ ■	655 x 20 x 540	420 W*	<input type="checkbox"/> hsc2gse5	5	
■ ■ ■	980 x 20 x 540	540 W*	<input type="checkbox"/> hsc3gse5	5	
■ ■ ■ ■	1305 x 20 x 540	660 W*	<input type="checkbox"/> hsc4gse5	5	
■ ■ ■ ■ ■	1630 x 20 x 540	780 W*	<input type="checkbox"/> hsc5gse5	5	

BERGEN » STEUERUNGSFERTIG MIT KOMFORTSTEUERUNG

ANZAHL GN 1/1	PRÄSENTATIONS- BEREICH BODEN IN MM (B X H X T)	KÄLTELEISTUNG IN WATT	GLASAUFSATZ 710 MM ECKIG	RG	PREIS
■ ■	655 x 20 x 540	420 W*	<input type="checkbox"/> hsc2gse6	5	
■ ■ ■	980 x 20 x 540	540 W*	<input type="checkbox"/> hsc3gse6	5	
■ ■ ■ ■	1305 x 20 x 540	660 W*	<input type="checkbox"/> hsc4gse6	5	
■ ■ ■ ■ ■	1630 x 20 x 540	780 W*	<input type="checkbox"/> hsc5gse6	5	

BERGEN » STECKERFERTIG MIT KOMFORTSTEUERUNG, KÄLTEAGGREGAT UND SCHRAUBBAREN SCHNELLKUPPLUNGEN

ANZAHL GN 1/1	PRÄSENTATIONS- BEREICH BODEN IN MM (B X H X T)	KÄLTELEISTUNG IN WATT	GLASAUFSATZ 710 MM ECKIG	RG	PREIS
■ ■	655 x 20 x 540	503 W*	<input type="checkbox"/> hsc2gse7	5	
■ ■ ■	980 x 20 x 540	610 W*	<input type="checkbox"/> hsc3gse7	5	
■ ■ ■ ■	1305 x 20 x 540	710 W*	<input type="checkbox"/> hsc4gse7	5	
■ ■ ■ ■ ■	1630 x 20 x 540	840 W*	<input type="checkbox"/> hsc5gse7	5	

BERGEN » STECKERFERTIG MIT KOMFORTSTEUERUNG, KÄLTEAGGREGAT UND TRANSPORTHALTERUNG »STANDARD«

ANZAHL GN 1/1	PRÄSENTATIONS- BEREICH BODEN IN MM (B X H X T)	KÄLTELEISTUNG IN WATT	GLASAUFSATZ 710 MM ECKIG	RG	PREIS
■ ■	655 x 20 x 540	503 W*	<input type="checkbox"/> hsc2gse8	5	
■ ■ ■	980 x 20 x 540	610 W*	<input type="checkbox"/> hsc3gse8	5	
■ ■ ■ ■	1305 x 20 x 540	710 W*	<input type="checkbox"/> hsc4gse8	5	
■ ■ ■ ■ ■	1630 x 20 x 540	840 W*	<input type="checkbox"/> hsc5gse8	5	

*Kälteleistung in Watt bei VT -10°C

Gültig ab Juli 2018. [Technische und preisliche Änderungen vorbehalten. Es gelten unsere Ihnen bekannten Allgemeinen Liefer- und Zahlungsbedingungen.]

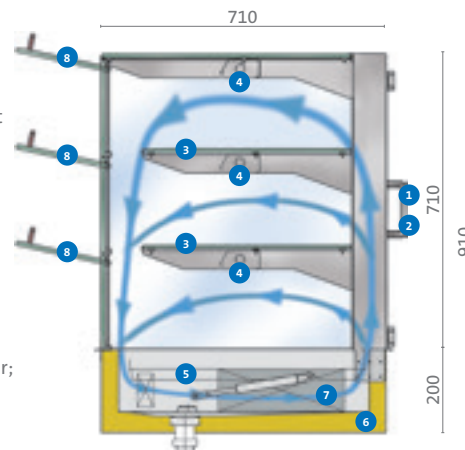


760 mm | 2 x GN 1/1



1085 mm | 3 x GN 1/1
1410 mm | 4 x GN 1/1
1735 mm | 5 x GN 1/1

- 1 Glasdrehtüren, isolierverglast
- 2 Glasschiebetüren, isolierverglast
- 3 Glaseinlegeboden, Stärke 8 mm
- 4 LED-Beleuchtung, warmweiß
- 5 Präsentationsfläche, Boden in Edelstahl (1.4301)
- 6 Kühlwanne mit Ablauf in Edelstahl (1.4301), fugenlos druckgeschäumt
- 7 beschichteter Umluftverdampfer; Lüfter 24 V
- 8 Entnahmeklappen für den SB-Bereich



GLASAUFSATZ » ECKIG

MEHRPREIS FÜR ISOLIERGLAS (GLASAUFSATZ)

ANZAHL GN 1/1	PRÄSENTATIONS- BEREICH BODEN IN MM (B X H X T)	GLASAUFSATZ 710 MM ECKIG	RG	PREIS
	655 x 20 x 540	□ zscgni21	5	
	980 x 20 x 540	□ zscgni24	5	
	1305 x 20 x 540	□ zscgni27	5	
	1630 x 20 x 540	□ zscgni30	5	

TRENNWÄNDE AUS ISOLIERGLAS

AUSSTATTUNG	ARTIKELNUMMER	RG	PREIS
für Showcase eckig	□ zscgni8	5	

ÖKOLOGISCH

» **DAS PASSENDE ZUBEHÖR** WIE STEUERUNGEN, LOCHPLATTEN ETC. FINDEN SIE AUF SEITE 376; DIE PASSENDEN GN-BEHÄLTER AUF SEITE 378.



HSC – HAGOLA-SHOWCASES



MODELL »GÖTEBORG«

2, 3 ODER 4 AUSLAGEN, SPEISEN- UND GETRÄNKEKÜHLUNG (GN)

- ECKDATEN**
- NEU: Breite 597 mm (für 1,5 x GN 1/1, nur eckig)
- Breite: 760, 1085, 1410 und 1735 mm (für 2 – 5 x GN 1/1)
- Höhe Glasaufsatz: 510 mm, 710 mm und 910 mm (2, 3 oder 4 Auslagen)
- Form des Glasaufsatzes: gewölbt, schräg oder eckig
- für GN-Behälter bis 200 mm Tiefe
- LED-Etagenbeleuchtung
- für den SB-Bereich: mit kundenseitigen Entnahmeklappen (Plexiglas) oder kundenseitig offen
- elektronische Komfortsteuerung Typ 31 oder Typ 35



- 1 allseitig geschlossener Glasaufsatz
- 2 elegante Glasrehtüren
- 3 praktische Glasschiebetüren

DAS MODELL »GÖTEBORG« IST IN VIER AUSFÜHRUNGEN ERHÄLTlich

<p>AUSFÜHRUNG 1 für Zentralkühlung</p> <p>Bei kältetechnischem Anschluss an eine Verbundanlage ist das Einsetzen eines Verdampfungsdruckreglers VT -10°C für die konstante Verdampfungstemperatur empfehlenswert.</p>	<p>AUSFÜHRUNG 2 steuerungsfertig mit Komfortsteuerung</p> <p>Bei kältetechnischem Anschluss an eine Verbundanlage ist das Einsetzen eines Verdampfungsdruckreglers VT -10°C für die konstante Verdampfungstemperatur empfehlenswert.</p>	<p>AUSFÜHRUNG 3 steckerfertig mit Komfortsteuerung, Kälteaggregat und schraubbaren Schnellkupplungen, Länge der Kälteleitungen ca. 1500 mm</p>	<p>AUSFÜHRUNG 4 steckerfertig mit Komfortsteuerung, Kälteaggregat und Transporthalterung »Standard« (unter der Wanne montiert), Länge der Kälteleitungen ca. 1500 mm</p>
--	---	---	---

Kälteleitungen und Ablauf tragen unter der Wanne auf.

FÜR MODELL »GÖTEBORG«	GESAMTMAßE IN MM					AUSSCHNITTMAßE IN MM	
	ANZAHL GN 1/1	BREITE	HÖHE 2 AUSLAGEN	HÖHE 3 AUSLAGEN	HÖHE 4 AUSLAGEN	TIEFE	BREITE
■	597	910	1110	1310	710	577	690
■■	760	910	1110	1310	710	740	690
■■■	1085	910	1110	1310	710	1065	690
■■■■	1410	910	1110	1310	710	1390	690
■■■■■	1735	910	1110	1310	710	1715	690

AUSFÜHRUNG	TRANSPORHALTERUNG »STANDARD«		TECHNIKKONSOLE »PLUS« (INKL. BE- U. ENTLÜFTUNG BEDIENERSEITIG, MIT GITTER)	
	FÜR KÄLTELEISTUNG IN WATT (BEI VT -10 °C)	ABMESSUNGEN IN MM (B X H X T)	FÜR KÄLTELEISTUNG IN WATT (BEI VT -10 °C)	ABMESSUNGEN IN MM (B X H X T)
klein	220 – 450 W	360 x 325 x 460	220 – 450 W	700 x 325 x 560
mittel	503 – 840 W	390 x 410 x 492	503 – 1020 W	820 x 410 x 560
groß	1020 – 1876 W	510 x 465 x 617	1207 – 1876 W	1135 x 465 x 670



2 AUSLAGEN

MODELL »GÖTEBORG«; GEWÖLBT, SCHRÄG ODER ECKIG
FÜR GN-BEHÄLTER BIS 200 MM TIEFE



GÖTEBORG » FÜR ZENTRALKÜHLUNG

ANZAHL GN 1/1	PRÄSENTATIONS- BEREICH BODEN IN MM (B X H X T)	KÄLTE- LEISTUNG IN WATT	GLASAUFSATZ 510 MM GEWÖLBT	GLASAUFSATZ 510 MM SCHRÄG	GLASAUFSATZ 510 MM ECKIG	RG	PREIS
■ ■	492 x 208 x 508	380 W*	-	-	<input type="checkbox"/> hsc1g9	5	
■ ■	655 x 208 x 508	450 W*	<input type="checkbox"/> hsc2g33	<input type="checkbox"/> hsc2g57	<input type="checkbox"/> hsc2g37	5	
■ ■ ■	980 x 208 x 508	570 W*	<input type="checkbox"/> hsc3g33	<input type="checkbox"/> hsc3g57	<input type="checkbox"/> hsc3g37	5	
■ ■ ■ ■	1305 x 208 x 508	690 W*	<input type="checkbox"/> hsc4g33	<input type="checkbox"/> hsc4g57	<input type="checkbox"/> hsc4g37	5	
■ ■ ■ ■ ■	1630 x 208 x 508	810 W*	<input type="checkbox"/> hsc5g33	<input type="checkbox"/> hsc5g57	<input type="checkbox"/> hsc5g37	5	

GÖTEBORG » STEUERUNGSFERTIG MIT KOMFORTSTEUERUNG

ANZAHL GN 1/1	PRÄSENTATIONS- BEREICH BODEN IN MM (B X H X T)	KÄLTE- LEISTUNG IN WATT	GLASAUFSATZ 510 MM GEWÖLBT	GLASAUFSATZ 510 MM SCHRÄG	GLASAUFSATZ 510 MM ECKIG	RG	PREIS
■ ■	492 x 208 x 508	380 W*	-	-	<input type="checkbox"/> hsc1g10	5	
■ ■	655 x 208 x 508	450 W*	<input type="checkbox"/> hsc2g34	<input type="checkbox"/> hsc2g58	<input type="checkbox"/> hsc2g38	5	
■ ■ ■	980 x 208 x 508	570 W*	<input type="checkbox"/> hsc3g34	<input type="checkbox"/> hsc3g58	<input type="checkbox"/> hsc3g38	5	
■ ■ ■ ■	1305 x 208 x 508	690 W*	<input type="checkbox"/> hsc4g34	<input type="checkbox"/> hsc4g58	<input type="checkbox"/> hsc4g38	5	
■ ■ ■ ■ ■	1630 x 208 x 508	810 W*	<input type="checkbox"/> hsc5g34	<input type="checkbox"/> hsc5g58	<input type="checkbox"/> hsc5g38	5	

GÖTEBORG » STECKERFERTIG MIT KOMFORTSTEUERUNG, KÄLTEAGGREGAT UND SCHRAUBBAREN SCHNELLKUPPLUNGEN

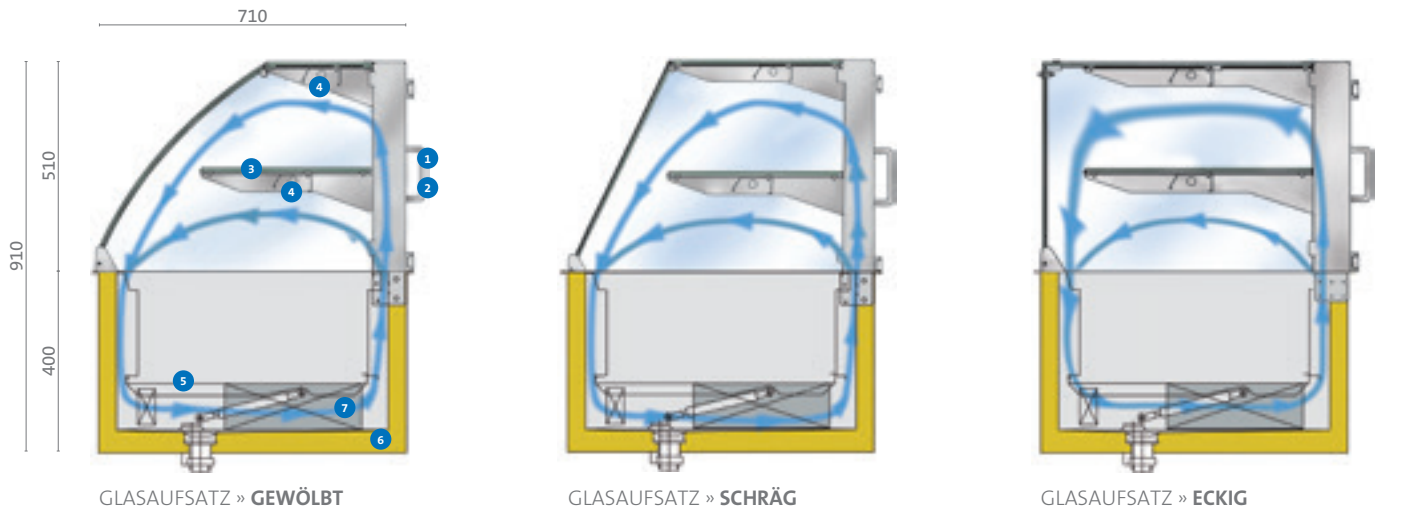
ANZAHL GN 1/1	PRÄSENTATIONS- BEREICH BODEN IN MM (B X H X T)	KÄLTE- LEISTUNG IN WATT	GLASAUFSATZ 510 MM GEWÖLBT	GLASAUFSATZ 510 MM SCHRÄG	GLASAUFSATZ 510 MM ECKIG	RG	PREIS
■ ■	492 x 208 x 508	392 W*	-	-	<input type="checkbox"/> hsc1g11	5	
■ ■	655 x 208 x 508	503 W*	<input type="checkbox"/> hsc2g35	<input type="checkbox"/> hsc2g59	<input type="checkbox"/> hsc2g39	5	
■ ■ ■	980 x 208 x 508	610 W*	<input type="checkbox"/> hsc3g35	<input type="checkbox"/> hsc3g59	<input type="checkbox"/> hsc3g39	5	
■ ■ ■ ■	1305 x 208 x 508	710 W*	<input type="checkbox"/> hsc4g35	<input type="checkbox"/> hsc4g59	<input type="checkbox"/> hsc4g39	5	
■ ■ ■ ■ ■	1630 x 208 x 508	840 W*	<input type="checkbox"/> hsc5g35	<input type="checkbox"/> hsc5g59	<input type="checkbox"/> hsc5g39	5	

GÖTEBORG » STECKERFERTIG MIT KOMFORTSTEUERUNG, KÄLTEAGGREGAT UND TRANSPORTHALTERUNG »STANDARD«

ANZAHL GN 1/1	PRÄSENTATIONS- BEREICH BODEN IN MM (B X H X T)	KÄLTE- LEISTUNG IN WATT	GLASAUFSATZ 510 MM GEWÖLBT	GLASAUFSATZ 510 MM SCHRÄG	GLASAUFSATZ 510 MM ECKIG	RG	PREIS
■ ■	492 x 208 x 508	392 W*	-	-	<input type="checkbox"/> hsc1g12	5	
■ ■	655 x 208 x 508	503 W*	<input type="checkbox"/> hsc2g36	<input type="checkbox"/> hsc2g60	<input type="checkbox"/> hsc2g40	5	
■ ■ ■	980 x 208 x 508	610 W*	<input type="checkbox"/> hsc3g36	<input type="checkbox"/> hsc3g60	<input type="checkbox"/> hsc3g40	5	
■ ■ ■ ■	1305 x 208 x 508	710 W*	<input type="checkbox"/> hsc4g36	<input type="checkbox"/> hsc4g60	<input type="checkbox"/> hsc4g40	5	
■ ■ ■ ■ ■	1630 x 208 x 508	840 W*	<input type="checkbox"/> hsc5g36	<input type="checkbox"/> hsc5g60	<input type="checkbox"/> hsc5g40	5	

*Kälteleistung in Watt bei VT -10°C

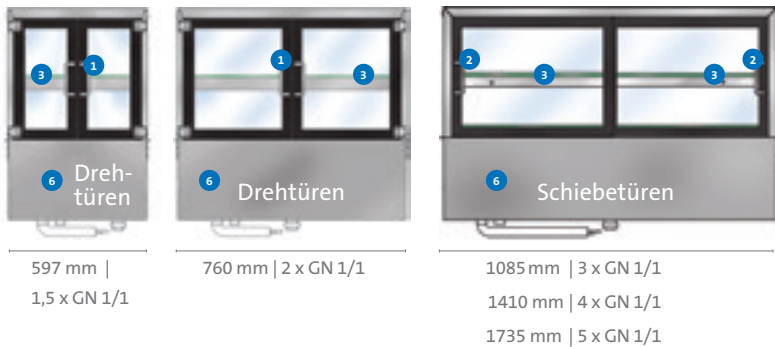
Gültig ab Juli 2018. [Technische und preisliche Änderungen vorbehalten. Es gelten unsere Ihnen bekannten Allgemeinen Liefer- und Zahlungsbedingungen.]



GLASAUFSATZ » **GEWÖLBT**

GLASAUFSATZ » **SCHRÄG**


GLASAUFSATZ » **ECKIG**



- 1 Glasdrehtüren, isolierverglast
- 2 Glasschiebetüren, isolierverglast
- 3 Glaseinlegeboden, Stärke 8 mm
- 4 LED-Beleuchtung, warmweiß
- 5 Präsentationsfläche, Boden in Edelstahl (1.4301)
- 6 Kühlwanne mit Ablauf in Edelstahl (1.4301), fugenlos druckgeschäumt
- 7 beschichteter Umluftverdampfer; Lüfter 24 V

MEHRPREIS FÜR ISOLIERGLAS (GLASAUFSATZ)

ANZAHL GN 1/1	PRÄSENTATIONSBEREICH BODEN IN MM (B X H X T)	GLASAUFSATZ 510 MM SCHRÄG	GLASAUFSATZ 510 MM ECKIG	RG	PREIS
	655 x 208 x 508	<input type="checkbox"/> zscgni32	<input type="checkbox"/> zscgni1	5	
	980 x 208 x 508	<input type="checkbox"/> zscgni36	<input type="checkbox"/> zscgni3	5	
	1305 x 208 x 508	<input type="checkbox"/> zscgni38	<input type="checkbox"/> zscgni5	5	
	1630 x 208 x 508	<input type="checkbox"/> zscgni33	<input type="checkbox"/> zscgni17	5	



TRENNWÄNDE AUS ISOLIERGLAS

AUSSTATTUNG	ARTIKELNUMMER	RG	PREIS
für Showcase gewölbt	<input type="checkbox"/> zscgni12	5	
für Showcase schräg	<input type="checkbox"/> zscgni10	5	
für Showcase eckig	<input type="checkbox"/> zscgni7	5	

ÖKOLOGISCH

» **DAS PASSENDE ZUBEHÖR** WIE STEUERUNGEN, LOCHPLATTEN ETC. FINDEN SIE AUF SEITE 376; DIE PASSENDEN GN-BEHÄLTER AUF SEITE 378.



3 AUSLAGEN

MODELL »GÖTEBORG«; GEWÖLBT, SCHRÄG ODER ECKIG FÜR GN-BEHÄLTER BIS 200 MM TIEFE



GÖTEBORG » FÜR ZENTRAALKÜHLUNG

ANZAHL GN 1/1	PRÄSENTATIONS-BEREICH BODEN IN MM (B X H X T)	KÄLTE-LEISTUNG IN WATT	GLASAUFSATZ 710 MM GEWÖLBT	GLASAUFSATZ 710 MM SCHRÄG	GLASAUFSATZ 710 MM ECKIG	RG	PREIS
■ ■	492 x 208 x 508	500 W*	-	-	<input type="checkbox"/> hsc1g13	5	
■ ■	655 x 208 x 508	570 W*	<input type="checkbox"/> hsc2g41	<input type="checkbox"/> hsc2g61	<input type="checkbox"/> hsc2g45	5	
■ ■ ■	980 x 208 x 508	690 W*	<input type="checkbox"/> hsc3g41	<input type="checkbox"/> hsc3g61	<input type="checkbox"/> hsc3g45	5	
■ ■ ■ ■	1305 x 208 x 508	810 W*	<input type="checkbox"/> hsc4g41	<input type="checkbox"/> hsc4g61	<input type="checkbox"/> hsc4g45	5	
■ ■ ■ ■ ■	1630 x 208 x 508	930 W*	<input type="checkbox"/> hsc5g41	<input type="checkbox"/> hsc5g61	<input type="checkbox"/> hsc5g45	5	

GÖTEBORG » STEUERUNGSFERTIG MIT KOMFORTSTEUERUNG

ANZAHL GN 1/1	PRÄSENTATIONS-BEREICH BODEN IN MM (B X H X T)	KÄLTE-LEISTUNG IN WATT	GLASAUFSATZ 710 MM GEWÖLBT	GLASAUFSATZ 710 MM SCHRÄG	GLASAUFSATZ 710 MM ECKIG	RG	PREIS
■ ■	492 x 208 x 508	500 W*	-	-	<input type="checkbox"/> hsc1g14	5	
■ ■	655 x 208 x 508	570 W*	<input type="checkbox"/> hsc2g42	<input type="checkbox"/> hsc2g62	<input type="checkbox"/> hsc2g46	5	
■ ■ ■	980 x 208 x 508	690 W*	<input type="checkbox"/> hsc3g42	<input type="checkbox"/> hsc3g62	<input type="checkbox"/> hsc3g46	5	
■ ■ ■ ■	1305 x 208 x 508	810 W*	<input type="checkbox"/> hsc4g42	<input type="checkbox"/> hsc4g62	<input type="checkbox"/> hsc4g46	5	
■ ■ ■ ■ ■	1630 x 208 x 508	930 W*	<input type="checkbox"/> hsc5g42	<input type="checkbox"/> hsc5g62	<input type="checkbox"/> hsc5g46	5	

GÖTEBORG » STECKERFERTIG MIT KOMFORTSTEUERUNG, KÄLTEAGGREGAT UND SCHRAUBBAREN SCHNELLKUPPLUNGEN

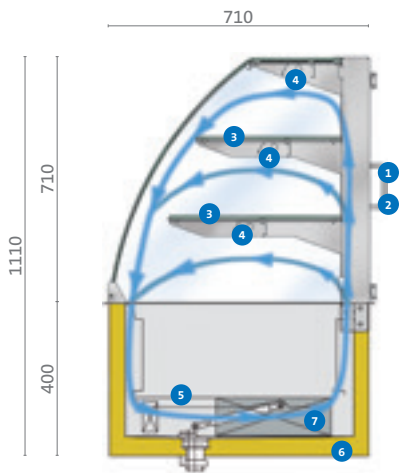
ANZAHL GN 1/1	PRÄSENTATIONS-BEREICH BODEN IN MM (B X H X T)	KÄLTE-LEISTUNG IN WATT	GLASAUFSATZ 710 MM GEWÖLBT	GLASAUFSATZ 710 MM SCHRÄG	GLASAUFSATZ 710 MM ECKIG	RG	PREIS
■ ■	492 x 208 x 508	503 W*	-	-	<input type="checkbox"/> hsc1g15	5	
■ ■	655 x 208 x 508	610 W*	<input type="checkbox"/> hsc2g43	<input type="checkbox"/> hsc2g63	<input type="checkbox"/> hsc2g47	5	
■ ■ ■	980 x 208 x 508	710 W*	<input type="checkbox"/> hsc3g43	<input type="checkbox"/> hsc3g63	<input type="checkbox"/> hsc3g47	5	
■ ■ ■ ■	1305 x 208 x 508	840 W*	<input type="checkbox"/> hsc4g43	<input type="checkbox"/> hsc4g63	<input type="checkbox"/> hsc4g47	5	
■ ■ ■ ■ ■	1630 x 208 x 508	1020 W*	<input type="checkbox"/> hsc5g43	<input type="checkbox"/> hsc5g63	<input type="checkbox"/> hsc5g47	5	

GÖTEBORG » STECKERFERTIG MIT KOMFORTSTEUERUNG, KÄLTEAGGREGAT UND TRANSPORTHALTERUNG »STANDARD«

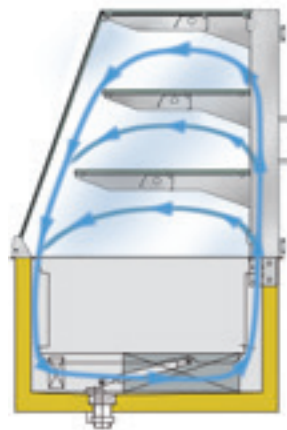
ANZAHL GN 1/1	PRÄSENTATIONS-BEREICH BODEN IN MM (B X H X T)	KÄLTE-LEISTUNG IN WATT	GLASAUFSATZ 710 MM GEWÖLBT	GLASAUFSATZ 710 MM SCHRÄG	GLASAUFSATZ 710 MM ECKIG	RG	PREIS
■ ■	492 x 208 x 508	503 W*	-	-	<input type="checkbox"/> hsc1g16	5	
■ ■	655 x 208 x 508	610 W*	<input type="checkbox"/> hsc2g44	<input type="checkbox"/> hsc2g64	<input type="checkbox"/> hsc2g48	5	
■ ■ ■	980 x 208 x 508	710 W*	<input type="checkbox"/> hsc3g44	<input type="checkbox"/> hsc3g64	<input type="checkbox"/> hsc3g48	5	
■ ■ ■ ■	1305 x 208 x 508	840 W*	<input type="checkbox"/> hsc4g44	<input type="checkbox"/> hsc4g64	<input type="checkbox"/> hsc4g48	5	
■ ■ ■ ■ ■	1630 x 208 x 508	1020 W*	<input type="checkbox"/> hsc5g44	<input type="checkbox"/> hsc5g64	<input type="checkbox"/> hsc5g48	5	

*Kälteleistung in Watt bei VT -10°C

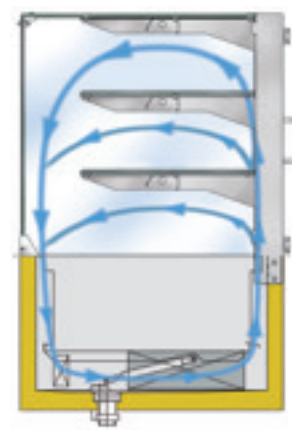
Gültig ab Juli 2018. [Technische und preisliche Änderungen vorbehalten. Es gelten unsere Ihnen bekannten Allgemeinen Liefer- und Zahlungsbedingungen.]




GLASAUFSATZ » GEWÖLBT



GLASAUFSATZ » SCHRÄG



GLASAUFSATZ » ECKIG



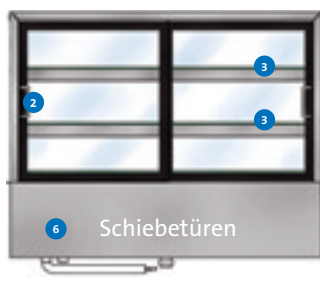
Dreh-türen

597 mm |
1,5 x GN 1/1



Drehtüren

760 mm | 2 x GN 1/1



Schiebetüren




1085 mm | 3 x GN 1/1
1410 mm | 4 x GN 1/1
1735 mm | 5 x GN 1/1

- 1 Glasdrehtüren, isolierverglast
- 2 Glasschiebetüren, isolierverglast
- 3 Glaseinlegeboden, Stärke 8 mm
- 4 LED-Beleuchtung, warmweiß

- 5 Präsentationsfläche, Boden in Edelstahl (1.4301)
- 6 Kühlwanne mit Ablauf in Edelstahl (1.4301), fugenlos druckgeschäumt
- 7 beschichteter Umluftverdampfer; Lüfter 24 V

MEHRPREIS FÜR ISOLIERGLAS (GLASAUFSATZ)

ANZAHL GN 1/1	PRÄSENTATIONSBEREICH BODEN IN MM (B X H X T)	GLASAUFSATZ 710 MM SCHRÄG	GLASAUFSATZ 710 MM ECKIG	RG	PREIS
■ ■	655 x 208 x 508	<input type="checkbox"/> zscgni35	<input type="checkbox"/> zscgni2	5	
■ ■ ■	980 x 208 x 508	<input type="checkbox"/> zscgni37	<input type="checkbox"/> zscgni4	5	
■ ■ ■ ■	1305 x 208 x 508	<input type="checkbox"/> zscgni39	<input type="checkbox"/> zscgni6	5	
■ ■ ■ ■ ■	1630 x 208 x 508	<input type="checkbox"/> zscgni34	<input type="checkbox"/> zscgni18	5	



TRENNWÄNDE AUS ISOLIERGLAS

AUSSTATTUNG	ARTIKELNUMMER	RG	PREIS
für Showcase gewölbt	<input type="checkbox"/> zscgni13	5	
für Showcase schräg	<input type="checkbox"/> zscgni11	5	
für Showcase eckig	<input type="checkbox"/> zscgni8	5	



» **DAS PASSENDE ZUBEHÖR** WIE STEUERUNGEN, LOCHPLATTEN ETC. FINDEN SIE AUF SEITE 376; DIE PASSENDEN GN-BEHÄLTER AUF SEITE 378.

HSC – HAGOLA-SHOWCASES

4 AUSLAGEN

MODELL »GÖTEBORG«; ECKIG FÜR GN-BEHÄLTER BIS 200 MM TIEFE



GÖTEBORG » FÜR ZENTRALE KÜHLUNG

ANZAHL GN 1/1	PRÄSENTATIONS- BEREICH BODEN IN MM (B X H X T)	KÄLTE- LEISTUNG IN WATT	GLASAUFSATZ 910 MM ECKIG	RG	PREIS
■ ■	655 x 208 x 508	690 W*	<input type="checkbox"/> hsc2g21	5	
■ ■ ■	980 x 208 x 508	810 W*	<input type="checkbox"/> hsc3g21	5	
■ ■ ■ ■	1305 x 208 x 508	930 W*	<input type="checkbox"/> hsc4g21	5	
■ ■ ■ ■ ■	1630 x 208 x 508	1050 W*	<input type="checkbox"/> hsc5g21	5	

GÖTEBORG » STEUERUNGSFERTIG MIT KOMFORTSTEUERUNG

ANZAHL GN 1/1	PRÄSENTATIONS- BEREICH BODEN IN MM (B X H X T)	KÄLTE- LEISTUNG IN WATT	GLASAUFSATZ 910 MM ECKIG	RG	PREIS
■ ■	655 x 208 x 508	690 W*	<input type="checkbox"/> hsc2g22	5	
■ ■ ■	980 x 208 x 508	810 W*	<input type="checkbox"/> hsc3g22	5	
■ ■ ■ ■	1305 x 208 x 508	930 W*	<input type="checkbox"/> hsc4g22	5	
■ ■ ■ ■ ■	1630 x 208 x 508	1050 W*	<input type="checkbox"/> hsc5g22	5	

GÖTEBORG » STECKERFERTIG MIT KOMFORTSTEUERUNG, KÄLTEAGGREGAT UND SCHRAUBBAREN SCHNELLKUPPLUNGEN

ANZAHL GN 1/1	PRÄSENTATIONS- BEREICH BODEN IN MM (B X H X T)	KÄLTE- LEISTUNG IN WATT	GLASAUFSATZ 910 MM ECKIG	RG	PREIS
■ ■	655 x 208 x 508	710 W*	<input type="checkbox"/> hsc2g23	5	
■ ■ ■	980 x 208 x 508	840 W*	<input type="checkbox"/> hsc3g23	5	
■ ■ ■ ■	1305 x 208 x 508	1020 W*	<input type="checkbox"/> hsc4g23	5	
■ ■ ■ ■ ■	1630 x 208 x 508	1207 W*	<input type="checkbox"/> hsc5g23	5	

GÖTEBORG » STECKERFERTIG MIT KOMFORTSTEUERUNG, KÄLTEAGGREGAT UND TRANSPORTHALTERUNG »STANDARD«

ANZAHL GN 1/1	PRÄSENTATIONS- BEREICH BODEN IN MM (B X H X T)	KÄLTE- LEISTUNG IN WATT	GLASAUFSATZ 910 MM ECKIG	RG	PREIS
■ ■	655 x 208 x 508	710 W*	<input type="checkbox"/> hsc2g24	5	
■ ■ ■	980 x 208 x 508	840 W*	<input type="checkbox"/> hsc3g24	5	
■ ■ ■ ■	1305 x 208 x 508	1020 W*	<input type="checkbox"/> hsc4g24	5	
■ ■ ■ ■ ■	1630 x 208 x 508	1207 W*	<input type="checkbox"/> hsc5g24	5	

*Kälteleistung in Watt bei VT -10°C

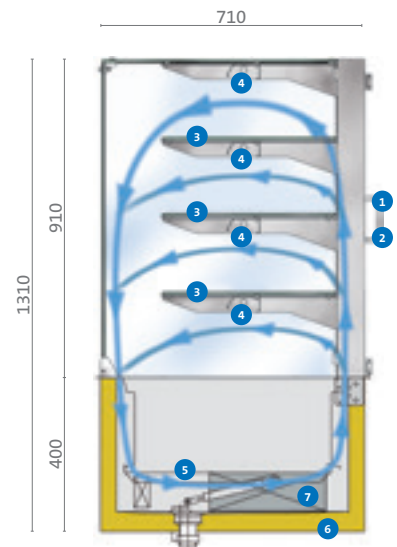


760 mm | 2 x GN 1/1



1085 mm | 3 x GN 1/1
1410 mm | 4 x GN 1/1
1735 mm | 5 x GN 1/1

- 1 Glasdreh Türen, isolierverglast
- 2 Glasschiebetüren, isolierverglast
- 3 Glaseinlegeboden, Stärke 8 mm
- 4 LED-Beleuchtung, warmweiß
- 5 Präsentationsfläche, Boden in Edelstahl (1.4301)
- 6 Kühlwanne mit Ablauf in Edelstahl (1.4301), fugenlos druckgeschäumt
- 7 beschichteter Umluftverdampfer; Lüfter 24 V



GLASAUFSATZ » ECKIG

MEHRPREIS FÜR ISOLIERGLAS (GLASAUFSATZ)

ANZAHL GN 1/1	PRÄSENTATIONS- BEREICH BODEN IN MM (B X H X T)	GLASAUFSATZ 910 MM ECKIG	RG	PREIS
	655 x 208 x 508	<input type="checkbox"/> zscgni14	5	
	980 x 208 x 508	<input type="checkbox"/> zscgni15	5	
	1305 x 208 x 508	<input type="checkbox"/> zscgni16	5	
	1630 x 208 x 508	<input type="checkbox"/> zscgni19	5	

TRENNWÄNDE AUS ISOLIERGLAS

AUSSTATTUNG	ARTIKELNUMMER	RG	PREIS
für Showcase eckig	<input type="checkbox"/> zscgni9	5	

ÖKOLOGISCH

» **DAS PASSENDE ZUBEHÖR** WIE STEUERUNGEN, LOCHPLATTEN ETC. FINDEN SIE AUF SEITE 376; DIE PASSENDEN GN-BEHÄLTER AUF SEITE 378.

HSC – HAGOLA-SHOWCASES

2 AUSLAGEN

MODELL »GÖTEBORG«; ECKIG, MIT ENTNAHMEKLAPPEN FÜR GN-BEHÄLTER BIS 200 MM TIEFE



MIT ENTNAHMEKLAPPEN
FÜR DEN SB-BEREICH

GÖTEBORG » FÜR ZENTRALKÜHLUNG

ANZAHL GN 1/1	PRÄSENTATIONS- BEREICH BODEN IN MM (B X H X T)	KÄLTELEISTUNG IN WATT	GLASAUFSATZ 510 MM ECKIG	RG	PREIS
■ ■	655 x 208 x 508	450 W*	<input type="checkbox"/> hsc2gse9	5	
■ ■ ■	980 x 208 x 508	570 W*	<input type="checkbox"/> hsc3gse9	5	
■ ■ ■ ■	1305 x 208 x 508	690 W*	<input type="checkbox"/> hsc4gse9	5	
■ ■ ■ ■ ■	1630 x 208 x 508	810 W*	<input type="checkbox"/> hsc5gse9	5	

GÖTEBORG » STEUERUNGSFERTIG MIT KOMFORTSTEUERUNG

ANZAHL GN 1/1	PRÄSENTATIONS- BEREICH BODEN IN MM (B X H X T)	KÄLTELEISTUNG IN WATT	GLASAUFSATZ 510 MM ECKIG	RG	PREIS
■ ■	655 x 208 x 508	450 W*	<input type="checkbox"/> hsc2gse10	5	
■ ■ ■	980 x 208 x 508	570 W*	<input type="checkbox"/> hsc3gse10	5	
■ ■ ■ ■	1305 x 208 x 508	690 W*	<input type="checkbox"/> hsc4gse10	5	
■ ■ ■ ■ ■	1630 x 208 x 508	810 W*	<input type="checkbox"/> hsc5gse10	5	

GÖTEBORG » STECKERFERTIG MIT KOMFORTSTEUERUNG, KÄLTEAGGREGAT UND SCHRAUBBAREN SCHNELLKUPPLUNGEN


ANZAHL GN 1/1	PRÄSENTATIONS- BEREICH BODEN IN MM (B X H X T)	KÄLTELEISTUNG IN WATT	GLASAUFSATZ 510 MM ECKIG	RG	PREIS
■ ■	655 x 208 x 508	503 W*	<input type="checkbox"/> hsc2gse11	5	
■ ■ ■	980 x 208 x 508	610 W*	<input type="checkbox"/> hsc3gse11	5	
■ ■ ■ ■	1305 x 208 x 508	710 W*	<input type="checkbox"/> hsc4gse11	5	
■ ■ ■ ■ ■	1630 x 208 x 508	840 W*	<input type="checkbox"/> hsc5gse11	5	

GÖTEBORG » STECKERFERTIG MIT KOMFORTSTEUERUNG, KÄLTEAGGREGAT UND TRANSPORTHALTERUNG »STANDARD«

ANZAHL GN 1/1	PRÄSENTATIONS- BEREICH BODEN IN MM (B X H X T)	KÄLTELEISTUNG IN WATT	GLASAUFSATZ 510 MM ECKIG	RG	PREIS
■ ■	655 x 208 x 508	503 W*	<input type="checkbox"/> hsc2gse12	5	
■ ■ ■	980 x 208 x 508	610 W*	<input type="checkbox"/> hsc3gse12	5	
■ ■ ■ ■	1305 x 208 x 508	710 W*	<input type="checkbox"/> hsc4gse12	5	
■ ■ ■ ■ ■	1630 x 208 x 508	840 W*	<input type="checkbox"/> hsc5gse12	5	

*Kälteleistung in Watt bei VT -10°C

Gültig ab Juli 2018. [Technische und preisliche Änderungen vorbehalten. Es gelten unsere Ihnen bekannten Allgemeinen Liefer- und Zahlungsbedingungen.]

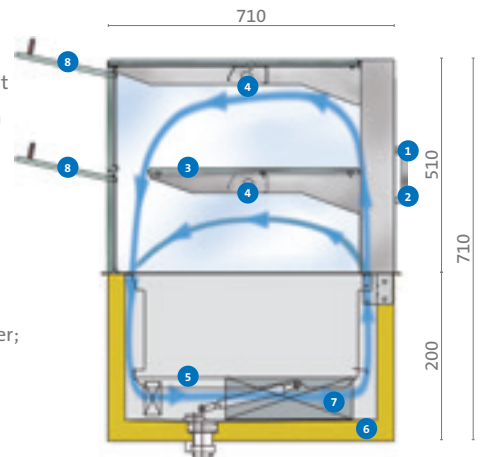


760 mm | 2 x GN 1/1



1085 mm | 3 x GN 1/1
1410 mm | 4 x GN 1/1
1735 mm | 5 x GN 1/1

- 1 Glasdrehtüren, isolierverglast
- 2 Glasschiebetüren, isolierverglast
- 3 Glaseinlegeboden, Stärke 8 mm
- 4 LED-Beleuchtung, warmweiß
- 5 Präsentationsfläche, Boden in Edelstahl (1.4301)
- 6 Kühlwanne mit Ablauf in Edelstahl (1.4301), fugenlos druckgeschäumt
- 7 beschichteter Umluftverdampfer; Lüfter 24 V
- 8 Entnahmeklappen für den SB-Bereich



GLASAUFSATZ » ECKIG

MEHRPREIS FÜR ISOLIERGLAS (GLASAUFSATZ)

ANZAHL GN 1/1	PRÄSENTATIONS-BEREICH BODEN IN MM (B X H X T)	GLASAUFSATZ 510 MM ECKIG	RG	PREIS
	655 x 208 x 508	□ zscgni20	5	
	980 x 208 x 508	□ zscgni23	5	
	1305 x 208 x 508	□ zscgni26	5	
	1630 x 208 x 508	□ zscgni29	5	

TRENNWÄNDE AUS ISOLIERGLAS

AUSSTATTUNG	ARTIKELNUMMER	RG	PREIS
für Showcase eckig	□ zscgni7	5	

ÖKOLOGISCH

» **DAS PASSENDE ZUBEHÖR** WIE STEUERUNGEN, LOCHPLATTEN ETC. FINDEN SIE AUF SEITE 376; DIE PASSENDEN GN-BEHÄLTER AUF SEITE 378.

HSC – HAGOLA-SHOWCASES

3 AUSLAGEN

MODELL »GÖTEBORG«; ECKIG, MIT ENTNAHMEKLAPPEN FÜR GN-BEHÄLTER BIS 200 MM TIEFE



MIT ENTNAHMEKLAPPEN
FÜR DEN SB-BEREICH

GÖTEBORG » FÜR ZENTRALKÜHLUNG

ANZAHL GN 1/1	PRÄSENTATIONS- BEREICH BODEN IN MM (B X H X T)	KÄLTELEISTUNG IN WATT	GLASAUFSATZ 710 MM ECKIG	RG	PREIS
■ ■	655 x 208 x 508	570 W*	<input type="checkbox"/> hsc2gse13	5	
■ ■ ■	980 x 208 x 508	690 W*	<input type="checkbox"/> hsc3gse13	5	
■ ■ ■ ■	1305 x 208 x 508	810 W*	<input type="checkbox"/> hsc4gse13	5	
■ ■ ■ ■ ■	1630 x 208 x 508	930 W*	<input type="checkbox"/> hsc5gse13	5	

GÖTEBORG » STEUERUNGSFERTIG MIT KOMFORTSTEUERUNG

ANZAHL GN 1/1	PRÄSENTATIONS- BEREICH BODEN IN MM (B X H X T)	KÄLTELEISTUNG IN WATT	GLASAUFSATZ 710 MM ECKIG	RG	PREIS
■ ■	655 x 208 x 508	570 W*	<input type="checkbox"/> hsc2gse14	5	
■ ■ ■	980 x 208 x 508	690 W*	<input type="checkbox"/> hsc3gse14	5	
■ ■ ■ ■	1305 x 208 x 508	810 W*	<input type="checkbox"/> hsc4gse14	5	
■ ■ ■ ■ ■	1630 x 208 x 508	930 W*	<input type="checkbox"/> hsc5gse14	5	

GÖTEBORG » STECKERFERTIG MIT KOMFORTSTEUERUNG, KÄLTEAGGREGAT UND SCHRAUBBAREN SCHNELLKUPPLUNGEN

ANZAHL GN 1/1	PRÄSENTATIONS- BEREICH BODEN IN MM (B X H X T)	KÄLTELEISTUNG IN WATT	GLASAUFSATZ 710 MM ECKIG	RG	PREIS
■ ■	655 x 208 x 508	610 W*	<input type="checkbox"/> hsc2gse15	5	
■ ■ ■	980 x 208 x 508	710 W*	<input type="checkbox"/> hsc3gse15	5	
■ ■ ■ ■	1305 x 208 x 508	840 W*	<input type="checkbox"/> hsc4gse15	5	
■ ■ ■ ■ ■	1630 x 208 x 508	1020 W*	<input type="checkbox"/> hsc5gse15	5	

GÖTEBORG » STECKERFERTIG MIT KOMFORTSTEUERUNG, KÄLTEAGGREGAT UND TRANSPORTHALTERUNG »STANDARD«

ANZAHL GN 1/1	PRÄSENTATIONS- BEREICH BODEN IN MM (B X H X T)	KÄLTELEISTUNG IN WATT	GLASAUFSATZ 710 MM ECKIG	RG	PREIS
■ ■	655 x 208 x 508	610 W*	<input type="checkbox"/> hsc2gse16	5	
■ ■ ■	980 x 208 x 508	710 W*	<input type="checkbox"/> hsc3gse16	5	
■ ■ ■ ■	1305 x 208 x 508	840 W*	<input type="checkbox"/> hsc4gse16	5	
■ ■ ■ ■ ■	1630 x 208 x 508	1020 W*	<input type="checkbox"/> hsc5gse16	5	

*Kälteleistung in Watt bei VT -10°C

Gültig ab Juli 2018. [Technische und preisliche Änderungen vorbehalten. Es gelten unsere Ihnen bekannten Allgemeinen Liefer- und Zahlungsbedingungen.]

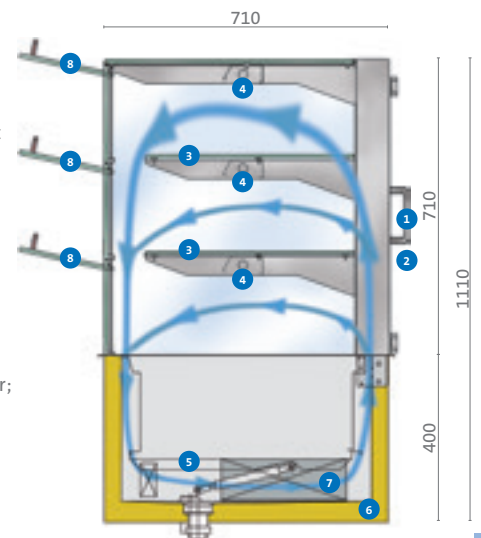


760 mm | 2 x GN 1/1



1085 mm | 3 x GN 1/1
1410 mm | 4 x GN 1/1
1735 mm | 5 x GN 1/1

- 1 Glasdrehtüren, isolierverglast
- 2 Glasschiebetüren, isolierverglast
- 3 Glaseinlegeboden, Stärke 8 mm
- 4 LED-Beleuchtung, warmweiß
- 5 Präsentationsfläche, Boden in Edelstahl (1.4301)
- 6 Kühlwanne mit Ablauf in Edelstahl (1.4301), fugenlos druckgeschäumt
- 7 beschichteter Umluftverdampfer; Lüfter 24 V
- 8 Entnahmeklappen für den SB-Bereich



GLASAUFSATZ » ECKIG

MEHRPREIS FÜR ISOLIERGLAS (GLASAUFSATZ)

ANZAHL GN 1/1	PRÄSENTATIONS- BEREICH BODEN IN MM (B X H X T)	GLASAUFSATZ 710 MM ECKIG	RG	PREIS
	655 x 208 x 508	□ zscgni21	5	
	980 x 208 x 508	□ zscgni24	5	
	1305 x 208 x 508	□ zscgni27	5	
	1630 x 208 x 508	□ zscgni30	5	

TRENNWÄNDE AUS ISOLIERGLAS

AUSSTATTUNG	ARTIKELNUMMER	RG	PREIS
für Showcase eckig	□ zscgni8	5	

ÖKOLOGISCH

» **DAS PASSENDE ZUBEHÖR** WIE STEUERUNGEN, LOCHPLATTEN ETC. FINDEN SIE AUF SEITE 376; DIE PASSENDEN GN-BEHÄLTER AUF SEITE 378.

HSC – HAGOLA-SHOWCASES

2 AUSLAGEN

MODELL »GÖTEBORG«; ECKIG, OFFEN FÜR GN-BEHÄLTER BIS 150 MM TIEFE



**KUNDENSEITIG OFFEN
FÜR DEN SB-BEREICH**

GÖTEBORG » FÜR ZENTRALKÜHLUNG

ANZAHL GN 1/1	PRÄSENTATIONSBEREICH BODEN IN MM (B X H X T)	KÄLTELEISTUNG IN WATT	GLASAUFSATZ 510 MM ECKIG	RG	PREIS
■ ■	492 x 158 x 508	640 W*	<input type="checkbox"/> hsc1gso1	5	
■ ■	655 x 158 x 508	750 W*	<input type="checkbox"/> hsc2gso1	5	
■ ■ ■	980 x 158 x 508	950 W*	<input type="checkbox"/> hsc3gso1	5	
■ ■ ■ ■	1305 x 158 x 508	1150 W*	<input type="checkbox"/> hsc4gso1	5	
■ ■ ■ ■ ■	1630 x 158 x 508	1350 W*	<input type="checkbox"/> hsc5gso1	5	

GÖTEBORG » STEUERUNGSFERTIG MIT KOMFORTSTEUERUNG

ANZAHL GN 1/1	PRÄSENTATIONSBEREICH BODEN IN MM (B X H X T)	KÄLTELEISTUNG IN WATT	GLASAUFSATZ 510 MM ECKIG	RG	PREIS
■ ■	492 x 158 x 508	640 W*	<input type="checkbox"/> hsc1gso2	5	
■ ■	655 x 158 x 508	750 W*	<input type="checkbox"/> hsc2gso2	5	
■ ■ ■	980 x 158 x 508	950 W*	<input type="checkbox"/> hsc3gso2	5	
■ ■ ■ ■	1305 x 158 x 508	1150 W*	<input type="checkbox"/> hsc4gso2	5	
■ ■ ■ ■ ■	1630 x 158 x 508	1350 W*	<input type="checkbox"/> hsc5gso2	5	

GÖTEBORG » STECKERFERTIG MIT KOMFORTSTEUERUNG, KÄLTEAGGREGAT UND SCHRAUBBAREN SCHNELLKUPPLUNGEN

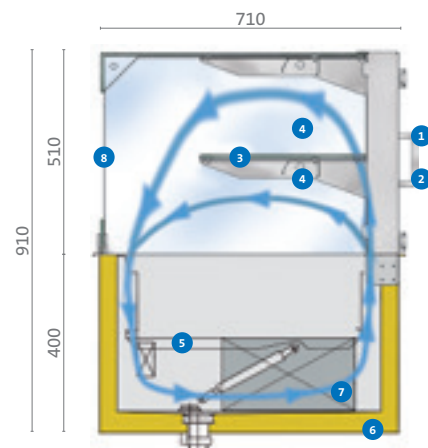
ANZAHL GN 1/1	PRÄSENTATIONSBEREICH BODEN IN MM (B X H X T)	KÄLTELEISTUNG IN WATT	GLASAUFSATZ 510 MM ECKIG	RG	PREIS
■ ■	492 x 158 x 508	710 W*	<input type="checkbox"/> hsc1gso3	5	
■ ■	655 x 158 x 508	840 W*	<input type="checkbox"/> hsc2gso3	5	
■ ■ ■	980 x 158 x 508	1020 W*	<input type="checkbox"/> hsc3gso3	5	
■ ■ ■ ■	1305 x 158 x 508	1207 W*	<input type="checkbox"/> hsc4gso3	5	
■ ■ ■ ■ ■	1630 x 158 x 508	1437 W*	<input type="checkbox"/> hsc5gso3	5	

GÖTEBORG » STECKERFERTIG MIT KOMFORTSTEUERUNG, KÄLTEAGGREGAT UND TRANSPORTHALTERUNG »STANDARD«


ANZAHL GN 1/1	PRÄSENTATIONSBEREICH BODEN IN MM (B X H X T)	KÄLTELEISTUNG IN WATT	GLASAUFSATZ 510 MM ECKIG	RG	PREIS
■ ■	492 x 158 x 508	710 W*	<input type="checkbox"/> hsc1gso4	5	
■ ■	655 x 158 x 508	840 W*	<input type="checkbox"/> hsc2gso4	5	
■ ■ ■	980 x 158 x 508	1020 W*	<input type="checkbox"/> hsc3gso4	5	
■ ■ ■ ■	1305 x 158 x 508	1207 W*	<input type="checkbox"/> hsc4gso4	5	
■ ■ ■ ■ ■	1630 x 158 x 508	1437 W*	<input type="checkbox"/> hsc5gso4	5	

*Kälteleistung in Watt bei VT -10°C

Gültig ab Juli 2018. [Technische und preisliche Änderungen vorbehalten. Es gelten unsere Ihnen bekannten Allgemeinen Liefer- und Zahlungsbedingungen.]



GLASAUFSATZ » ECKIG



597 mm |
1,5 x GN 1/1

760 mm | 2 x GN 1/1

1085 mm | 3 x GN 1/1
1410 mm | 4 x GN 1/1
1735 mm | 5 x GN 1/1

- 1 Glasdrehtüren, isolierverglast
- 2 Glasschiebetüren, isolierverglast
- 3 Glaseinlegeboden, Stärke 8 mm
- 4 LED-Beleuchtung, warmweiß
- 5 Präsentationsfläche, Boden in Edelstahl (1.4301)
- 6 Kühlwanne mit Ablauf in Edelstahl (1.4301), fugenlos druckgeschäumt
- 7 beschichteter Umluftverdampfer; Lüfter 24 V
- 8 kundenseitig offen, für den SB-Bereich

MEHRPREIS FÜR ISOLIERGLAS (GLASAUFSATZ)

ANZAHL GN 1/1	PRÄSENTATIONSBEREICH BODEN IN MM (B X H X T)	GLASAUFSATZ 510 MM ECKIG	RG	PREIS
	655 x 158 x 508	<input type="checkbox"/> zscgni20	5	
	980 x 158 x 508	<input type="checkbox"/> zscgni23	5	
	1305 x 158 x 508	<input type="checkbox"/> zscgni26	5	
	1630 x 158 x 508	<input type="checkbox"/> zscgni29	5	

TRENNWÄNDE AUS ISOLIERGLAS

AUSSTATTUNG	ARTIKELNUMMER	RG	PREIS
für Showcase eckig	<input type="checkbox"/> zscgni7	5	

ÖKOLOGISCH

» **DAS PASSENDE ZUBEHÖR** WIE STEUERUNGEN, LOCHPLATTEN ETC. FINDEN SIE AUF SEITE 376; DIE PASSENDEN GN-BEHÄLTER AUF SEITE 378.

HSC – HAGOLA-SHOWCASES

3 AUSLAGEN

MODELL »GÖTEBORG«; ECKIG, OFFEN FÜR GN-BEHÄLTER BIS 150 MM TIEFE



**KUNDENSEITIG OFFEN
FÜR DEN SB-BEREICH**

GÖTEBORG » FÜR ZENTRALKÜHLUNG

ANZAHL GN 1/1	PRÄSENTATIONSBEREICH BODEN IN MM (B X H X T)	KÄLTELEISTUNG IN WATT	GLASAUFSATZ 710 MM ECKIG	RG	PREIS
■ ■	492 x 158 x 508	840 W*	<input type="checkbox"/> hsc1gso5	5	
■ ■ ■	655 x 158 x 508	950 W*	<input type="checkbox"/> hsc2gso5	5	
■ ■ ■ ■	980 x 158 x 508	1150 W*	<input type="checkbox"/> hsc3gso5	5	
■ ■ ■ ■ ■	1305 x 158 x 508	1350 W*	<input type="checkbox"/> hsc4gso5	5	
■ ■ ■ ■ ■ ■	1630 x 158 x 508	1550 W*	<input type="checkbox"/> hsc5gso5	5	

GÖTEBORG » STEUERUNGSFERTIG MIT KOMFORTSTEUERUNG

ANZAHL GN 1/1	PRÄSENTATIONSBEREICH BODEN IN MM (B X H X T)	KÄLTELEISTUNG IN WATT	GLASAUFSATZ 710 MM ECKIG	RG	PREIS
■ ■	492 x 158 x 508	840 W*	<input type="checkbox"/> hsc1gso6	5	
■ ■ ■	655 x 158 x 508	950 W*	<input type="checkbox"/> hsc2gso6	5	
■ ■ ■ ■	980 x 158 x 508	1150 W*	<input type="checkbox"/> hsc3gso6	5	
■ ■ ■ ■ ■	1305 x 158 x 508	1350 W*	<input type="checkbox"/> hsc4gso6	5	
■ ■ ■ ■ ■ ■	1630 x 158 x 508	1550 W*	<input type="checkbox"/> hsc5gso6	5	

GÖTEBORG » STECKERFERTIG MIT KOMFORTSTEUERUNG, KÄLTEAGGREGAT UND SCHRAUBBAREN SCHNELLKUPPLUNGEN

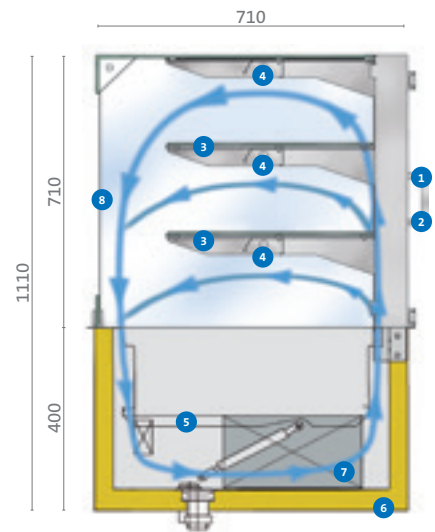
ANZAHL GN 1/1	PRÄSENTATIONSBEREICH BODEN IN MM (B X H X T)	KÄLTELEISTUNG IN WATT	GLASAUFSATZ 710 MM ECKIG	RG	PREIS
■ ■	492 x 158 x 508	840 W*	<input type="checkbox"/> hsc1gso7	5	
■ ■ ■	655 x 158 x 508	1020 W*	<input type="checkbox"/> hsc2gso7	5	
■ ■ ■ ■	980 x 158 x 508	1207 W*	<input type="checkbox"/> hsc3gso7	5	
■ ■ ■ ■ ■	1305 x 158 x 508	1437 W*	<input type="checkbox"/> hsc4gso7	5	
■ ■ ■ ■ ■ ■	1630 x 158 x 508	1599 W*	<input type="checkbox"/> hsc5gso7	5	

GÖTEBORG » STECKERFERTIG MIT KOMFORTSTEUERUNG, KÄLTEAGGREGAT UND TRANSPORTHALTERUNG »STANDARD«


ANZAHL GN 1/1	PRÄSENTATIONSBEREICH BODEN IN MM (B X H X T)	KÄLTELEISTUNG IN WATT	GLASAUFSATZ 710 MM ECKIG	RG	PREIS
■ ■	492 x 158 x 508	840 W*	<input type="checkbox"/> hsc1gso8	5	
■ ■ ■	655 x 158 x 508	1020 W*	<input type="checkbox"/> hsc2gso8	5	
■ ■ ■ ■	980 x 158 x 508	1207 W*	<input type="checkbox"/> hsc3gso8	5	
■ ■ ■ ■ ■	1305 x 158 x 508	1437 W*	<input type="checkbox"/> hsc4gso8	5	
■ ■ ■ ■ ■ ■	1630 x 158 x 508	1599 W*	<input type="checkbox"/> hsc5gso8	5	

*Kälteleistung in Watt bei VT -10°C

Gültig ab Juli 2018. [Technische und preisliche Änderungen vorbehalten. Es gelten unsere Ihnen bekannten Allgemeinen Liefer- und Zahlungsbedingungen.]



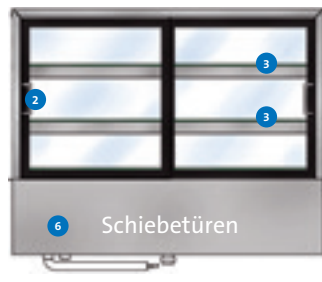
GLASAUFSATZ » ECKIG



597 mm |
1,5 x GN 1/1



760 mm | 2 x GN 1/1



1085 mm | 3 x GN 1/1
1410 mm | 4 x GN 1/1
1735 mm | 5 x GN 1/1

- 1 Glasdrehtüren, isolierverglast
- 2 Glasschiebetüren, isolierverglast
- 3 Glaseinlegeboden, Stärke 8 mm
- 4 LED-Beleuchtung, warmweiß
- 5 Präsentationsfläche, Boden in Edelstahl (1.4301)
- 6 Kühlwanne mit Ablauf in Edelstahl (1.4301), fugenlos druckgeschäumt
- 7 beschichteter Umluftverdampfer; Lüfter 24 V
- 8 kundenseitig offen, für den SB-Bereich

MEHRPREIS FÜR ISOLIERGLAS (GLASAUFSATZ)

ANZAHL GN 1/1	PRÄSENTATIONSBEREICH BODEN IN MM (B X H X T)	GLASAUFSATZ 710 MM ECKIG	RG	PREIS
	655 x 158 x 508	<input type="checkbox"/> zscgni21	5	
	980 x 158 x 508	<input type="checkbox"/> zscgni24	5	
	1305 x 158 x 508	<input type="checkbox"/> zscgni27	5	
	1630 x 158 x 508	<input type="checkbox"/> zscgni30	5	

TRENNWÄNDE AUS ISOLIERGLAS

AUSSTATTUNG	ARTIKELNUMMER	RG	PREIS
für Showcase eckig	<input type="checkbox"/> zscgni8	5	

ÖKOLOGISCH

» **DAS PASSENDE ZUBEHÖR** WIE STEUERUNGEN, LOCHPLATTEN ETC. FINDEN SIE AUF SEITE 376;
DIE PASSENDEN GN-BEHÄLTER AUF SEITE 378.

HSC – HAGOLA-SHOWCASES

4 AUSLAGEN

MODELL »GÖTEBORG«; ECKIG, OFFEN FÜR GN-BEHÄLTER BIS 150 MM TIEFE



**KUNDENSEITIG OFFEN
FÜR DEN SB-BEREICH**

GÖTEBORG » FÜR ZENTRALKÜHLUNG

ANZAHL GN 1/1	PRÄSENTATIONSBEREICH BODEN IN MM (B X H X T)	KÄLTELEISTUNG IN WATT	GLASAUFSATZ 910 MM ECKIG	RG	PREIS
■ ■	655 x 158 x 508	1200 W*	<input type="checkbox"/> hsc2gso9	5	
■ ■ ■	980 x 158 x 508	1400 W*	<input type="checkbox"/> hsc3gso9	5	
■ ■ ■ ■	1305 x 158 x 508	1600 W*	<input type="checkbox"/> hsc4gso9	5	
■ ■ ■ ■ ■	1630 x 158 x 508	1800 W*	<input type="checkbox"/> hsc5gso9	5	

GÖTEBORG » STEUERUNGSFERTIG MIT KOMFORTSTEUERUNG

ANZAHL GN 1/1	PRÄSENTATIONSBEREICH BODEN IN MM (B X H X T)	KÄLTELEISTUNG IN WATT	GLASAUFSATZ 910 MM ECKIG	RG	PREIS
■ ■	655 x 158 x 508	1200 W*	<input type="checkbox"/> hsc2gso10	5	
■ ■ ■	980 x 158 x 508	1400 W*	<input type="checkbox"/> hsc3gso10	5	
■ ■ ■ ■	1305 x 158 x 508	1600 W*	<input type="checkbox"/> hsc4gso10	5	
■ ■ ■ ■ ■	1630 x 158 x 508	1800 W*	<input type="checkbox"/> hsc5gso10	5	

GÖTEBORG » STECKERFERTIG MIT KOMFORTSTEUERUNG, KÄLTEAGGREGAT UND SCHRAUBBAREN SCHNELLKUPPLUNGEN

ANZAHL GN 1/1	PRÄSENTATIONSBEREICH BODEN IN MM (B X H X T)	KÄLTELEISTUNG IN WATT	GLASAUFSATZ 910 MM ECKIG	RG	PREIS
■ ■	655 x 158 x 508	1207 W*	<input type="checkbox"/> hsc2gso11	5	
■ ■ ■	980 x 158 x 508	1437 W*	<input type="checkbox"/> hsc3gso11	5	
■ ■ ■ ■	1305 x 158 x 508	1599 W*	<input type="checkbox"/> hsc4gso11	5	
■ ■ ■ ■ ■	1630 x 158 x 508	1876 W*	<input type="checkbox"/> hsc5gso11	5	

GÖTEBORG » STECKERFERTIG MIT KOMFORTSTEUERUNG, KÄLTEAGGREGAT UND TRANSPORTHALTERUNG »STANDARD«

ANZAHL GN 1/1	PRÄSENTATIONSBEREICH BODEN IN MM (B X H X T)	KÄLTELEISTUNG IN WATT	GLASAUFSATZ 910 MM ECKIG	RG	PREIS
■ ■	655 x 158 x 508	1207 W*	<input type="checkbox"/> hsc2gso12	5	
■ ■ ■	980 x 158 x 508	1437 W*	<input type="checkbox"/> hsc3gso12	5	
■ ■ ■ ■	1305 x 158 x 508	1599 W*	<input type="checkbox"/> hsc4gso12	5	
■ ■ ■ ■ ■	1630 x 158 x 508	1876 W*	<input type="checkbox"/> hsc5gso12	5	

*Kälteleistung in Watt bei VT -10°C

Gültig ab Juli 2018. [Technische und preisliche Änderungen vorbehalten. Es gelten unsere Ihnen bekannten Allgemeinen Liefer- und Zahlungsbedingungen.]



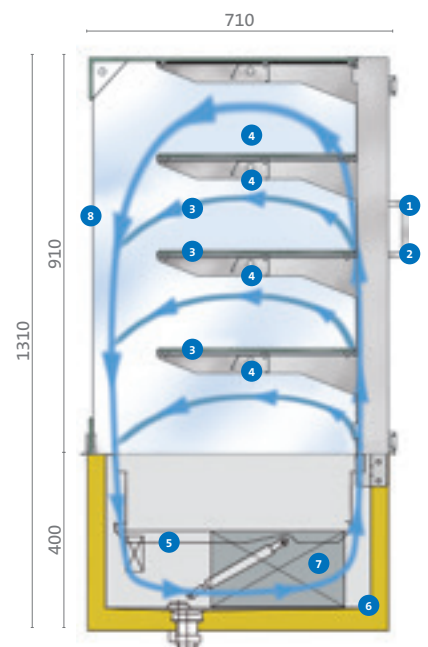
760 mm | 2 x GN 1/1



1085 mm | 3 x GN 1/1
1410 mm | 4 x GN 1/1
1735 mm | 5 x GN 1/1

- 1 Glasdrehüren, isolierverglast
- 2 Glasschiebetüren, isolierverglast
- 3 Glaseinlegeboden, Stärke 8 mm
- 4 LED-Beleuchtung, warmweiß
- 5 Präsentationsfläche, Boden in Edelstahl (1.4301)

- 6 Kühlwanne mit Ablauf in Edelstahl (1.4301), fugenlos druckgeschäumt
- 7 beschichteter Umluftverdampfer; Lüfter 24 V
- 8 kundenseitig offen für den SB-Bereich



GLASAUFSATZ » ECKIG

MEHRPREIS FÜR ISOLIERGLAS (GLASAUFSATZ)

ANZAHL GN 1/1	PRÄSENTATIONSBEREICH BODEN IN MM (B X H X T)	GLASAUFSATZ 910 MM ECKIG	RG	PREIS
	655 x 158 x 508	□ zscgni22	5	
	980 x 158 x 508	□ zscgni23	5	
	1305 x 158 x 508	□ zscgni28	5	
	1630 x 158 x 508	□ zscgni31	5	

TRENNWÄNDE AUS ISOLIERGLAS

AUSSTATTUNG	ARTIKELNUMMER	RG	PREIS
für Showcase eckig	□ zscgni9	5	

ÖKOLOGISCH

» **DAS PASSENDE ZUBEHÖR** WIE STEUERUNGEN, LOCHPLATTEN ETC. FINDEN SIE AUF SEITE 376; DIE PASSENDEN GN-BEHÄLTER AUF SEITE 378.



HSC – HAGOLA-SHOWCASES

ZUBEHÖR

MODELLE »BERGEN« UND »GÖTEBORG«

ABLUGTGITTER FÜR UNTERBAU BAUSEITIGE MONTAGE (WÄRMEAUSSLASS)	RG	ARTIKELNUMMER PREIS
440 x 385 mm (B x H), in Edelstahl (1.4301) gebürstet, für Kälteaggregat 220 – 450 W*	5	<input type="checkbox"/> zuwdiv51
541 x 385 mm (B x H), in Edelstahl (1.4301) gebürstet, für Kälteaggregat 503 – 840 W*	5	<input type="checkbox"/> zuwdiv52
573 x 440 mm (B x H), in Edelstahl (1.4301) gebürstet, für Kälteaggregat 1020 – 1876 W*	5	<input type="checkbox"/> zuwdiv53

*Kälteleistung in Watt bei VT -10°C

LOCHPLATTE EDELSTAHL (1.4301), GEBÜRSTET	RG	ARTIKELNUMMER PREIS
für 1,5 x GN 1/1, höhenverstellbar	5	<input type="checkbox"/> huwlp7
für 2 x GN 1/1, höhenverstellbar	5	<input type="checkbox"/> huwlp1
für 3 x GN 1/1, höhenverstellbar	5	<input type="checkbox"/> huwlp2
für 4 x GN 1/1, höhenverstellbar	5	<input type="checkbox"/> huwlp3
für 5 x GN 1/1, höhenverstellbar	5	<input type="checkbox"/> huwlp4

MEHRPREIS FÜR STEUERUNGEN (STATT DER JEWEILS EINGESETZTEN TYP 31 ODER TYP 35)	RG	ARTIKELNUMMER PREIS (STATT TYP 31)	ARTIKELNUMMER PREIS (STATT TYP 35)
Split-Komfortsteuerung Typ 37 mit Drehzahlsteller (40 W DC), digitaler Temperaturanzeige, Alarmfunktion, Hauptschalter, Klimataster, drei zusätzlichen Schaltern, drei Fühleranschlüssen und ST-BUS-Schnittstelle für Vernetzung (Datenaufzeichnung nach HACCP), bestehend aus Bedienteil und Blackbox, lose	3	<input type="checkbox"/> hkadiv70	<input type="checkbox"/> hkadiv71
Split-Komfortsteuerung Typ 38 mit Drehzahlsteller (48 W DC), Echtzeituhr für individuelle Abtauzeiten, digitaler Temperaturanzeige, Alarmfunktion, Hauptschalter, Klimataster, drei zusätzlichen Schaltern, zwei Fühleranschlüssen und ST-BUS-Schnittstelle für Vernetzung (Datenaufzeichnung nach HACCP), bestehend aus Bedienteil und Blackbox, lose	3	<input type="checkbox"/> hkadiv72	<input type="checkbox"/> hkadiv73

TAUWASSERSCHALE FÜR TRANSPORTHALTERUNG »STANDARD«	RG	ARTIKELNUMMER PREIS
GN 2/4, transparent, mit Halterung, montiert	3	<input type="checkbox"/> hkadiv32



HSC – HAGOLA-SHOWCASES

TECHNIKKONSOLE »PLUS« (STATT DER EINGESETZTEN »STANDARD«-TRANSPORTHALTERUNGEN)	RG	ARTIKELNUMMER PREIS (INKL. TAUWASSERSCHALE)	ARTIKELNUMMER PREIS (OHNE TAUWASSERSCHALE)
klein, 700 x 325 x 560 mm (B x H x T), inkl. bedienerseitiger Be- und Entlüftung, für Kälte- aggregat 220 – 450 W*	3	<input type="checkbox"/> hkadiv59	<input type="checkbox"/> hkadiv62
mittel, 820 x 410 x 560 mm (B x H x T), inkl. bedienerseitiger Be- und Entlüftung, für Kälte- aggregat 503 – 1020 W*	3	<input type="checkbox"/> hkadiv60	<input type="checkbox"/> hkadiv63
groß, 1135 x 465 x 670 mm (B x H x T), inkl. bedienerseitiger Be- und Entlüftung, für Kälte- aggregat 1207 – 1876 W*	3	<input type="checkbox"/> hkadiv61	<input type="checkbox"/> hkadiv64

*Kälteleistung in Watt bei VT -10°C

WEITERES ZUBEHÖR/ ERSATZTEILE	RG	ARTIKELNUMMER PREIS
Preisschildschiene zum einfachen Anbringen an den Einlegeboden, transparent, Länge 100 mm, 10 Stück/Packung	5	<input type="checkbox"/> zscdiv5
solarbetriebene Temperaturanzeige, digital, inkl. Halblech zur Befestigung am Einlegeboden	8	<input type="checkbox"/> hftdiv25
Verdampfungsdruckregler, Typ KVP 12, lose	3	<input type="checkbox"/> hkadiv33
Verdampfungsdruckregler, Typ KVP 12, montiert	3	<input type="checkbox"/> hkadiv34
Mehrpreis für Expansionsventil R 404a statt Expansionsventil R 134a	3	<input type="checkbox"/> ekadiv20
Modul für Fernüberwachung (ST601 Commander 43 USB), mit Aufbaugehäuse, montiert	10	<input type="checkbox"/> hmtsm1
Komfortsteuerung Typ 31 mit Drehzahlsteller (12 W DC), digitaler Temperaturanzeige, Alarmfunktion, Hauptschalter, Klimataster und zusätzlichem Schalter, ST-BUS-Schnittstelle für Vernetzung (Datenaufzeichnung nach HACCP), lose	3	<input type="checkbox"/> hkasl22
Split-Komfortsteuerung Typ 35 mit Drehzahlsteller (40 W DC), digitaler Temperaturanzeige, Alarmfunktion, Hauptschalter, Klimataster und zusätzlichem Schalter, ST-BUS-Schnittstelle für Vernetzung (Datenaufzeichnung nach HACCP), bestehend aus Bedienteil und Blackbox, lose	3	<input type="checkbox"/> hkasl27
Split-Komfortsteuerung Typ 37 mit Drehzahlsteller (40 W DC), digitaler Temperaturanzeige, Alarmfunktion, Hauptschalter, Klimataster, drei zusätzlichen Schaltern, drei Fühleranschlüssen und ST-BUS-Schnittstelle für Vernetzung (Datenaufzeichnung nach HACCP), bestehend aus Bedienteil und Blackbox, lose	3	<input type="checkbox"/> hkasl45
Split-Komfortsteuerung Typ 38 mit Drehzahlsteller (48 W DC), Echtzeituhr für individuelle Abtauzeiten, digitaler Tempe- raturanzeige, Alarmfunktion, Hauptschalter, Klimataster, drei zusätzlichen Schaltern, zwei Fühleranschlüssen und ST-BUS-Schnittstelle für Vernetzung (Datenaufzeichnung nach HACCP), bestehend aus Bedienteil und Blackbox, lose	3	<input type="checkbox"/> hkasl48
Geruchsverschluss gegen Rückverkeimung	5	<input type="checkbox"/> zuwdiv71
Ablaufgarnitur für Kühlwanne, mit Siphon, Ø 1 ¼"	5	<input type="checkbox"/> zkwag1
Ablaufschlauch, lfm. zugeschnitten, Ø 1", mit 2 Befestigungsschellen (Schlauchtülle (Art.-Nr. zsadiv30) wird zusätzlich benötigt)	5	<input type="checkbox"/> zkwag2
Schlauchtülle mit Schelle von Ø 1 ¼" auf Ø 1"	1	<input type="checkbox"/> zsadiv30



hkasl22



hkasl27

WEITERES ZUBEHÖR/ERSATZTEILE	RG	ARTIKELNUMMER PREIS
Kugelhahn mit Flügelgriff, Innen-/Außengewinde 1 ¼"	5	<input type="checkbox"/> zkwag3
Pulverbeschichtung für Showcase-Wanne, Farbwahl gemäß RAL-Farbtabelle	5	<input type="checkbox"/> zuwdiv69
Pulverbeschichtung für Showcase-Aufsatz (Edelstahl-Elemente), Farbwahl gemäß RAL-Farbtabelle	5	<input type="checkbox"/> zscdiv20
Heizung für Kipplagerprofil (Frontscheibe), lfm. (bis max. 1700 mm)	5	<input type="checkbox"/> zscdiv22
Papier-Handtuch-Spender, zum bauseitigen Einbau, lose	7	<input type="checkbox"/> hgzdiv13

ZULUFTGITTER FÜR TRANSPORHALTERUNG »STANDARD«	RG	ARTIKELNUMMER PREIS
klein, Edelstahl (1.4301) gebürstet, für Kälteaggregat 220 – 450 W*	5	<input type="checkbox"/> zuwdiv66
mittel, Edelstahl (1.4301) gebürstet, für Kälteaggregat 503 – 840 W*	5	<input type="checkbox"/> zuwdiv67
groß, Edelstahl (1.4301) gebürstet, für Kälteaggregat 1020 – 1876 W*	5	<input type="checkbox"/> zuwdiv68

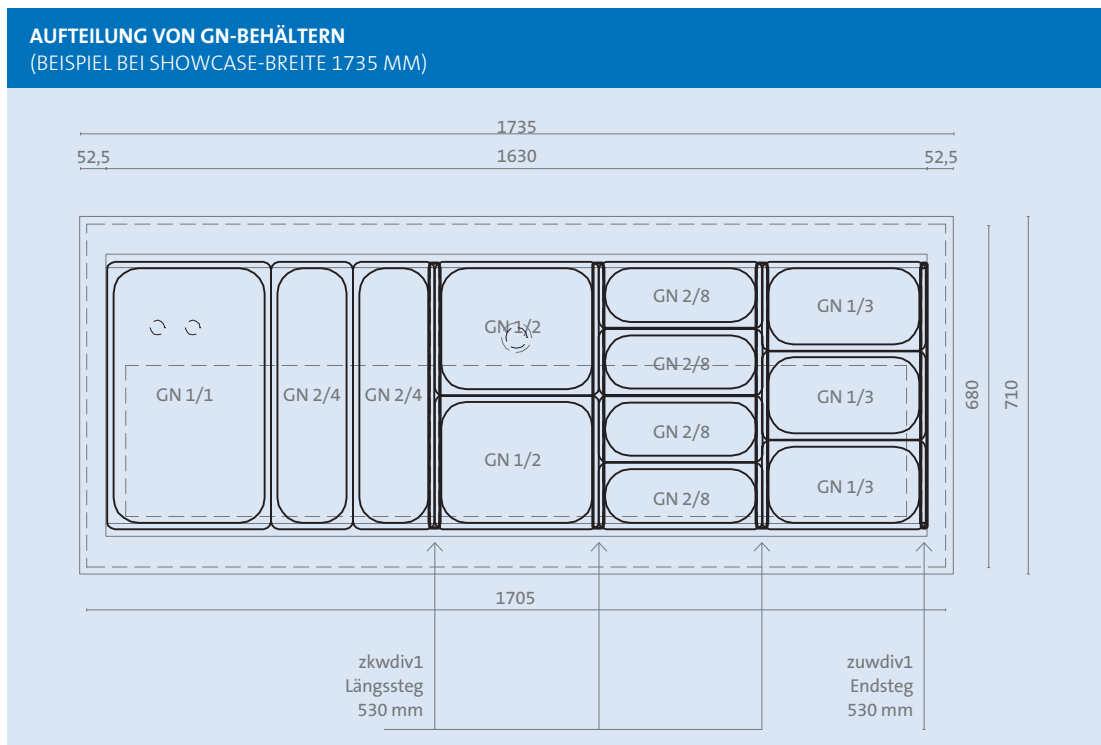
*Kälteleistung in Watt bei VT -10°C








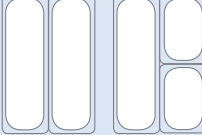

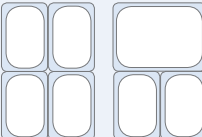



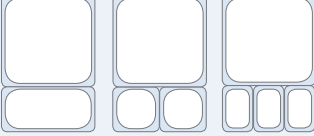

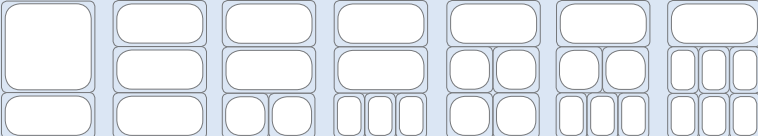



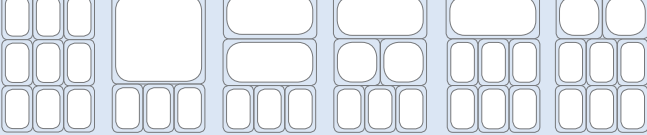
GASTRO-NORM-BEHÄLTER (GN), LOSE EDELSTAHL (1.4301), GEBÜRSTET	INHALT IN LITER	ABMESSUNGEN AUßEN, (B X H X T)	RG	ARTIKELNUMMER PREIS
GN 1/1	9,0	325 x 65 x 530 mm	1	<input type="checkbox"/> zsagn111
GN 1/1	20,0	325 x 150 x 530 mm	1	<input type="checkbox"/> zsagn112
GN 1/1	27,0	325 x 200 x 530 mm	1	<input type="checkbox"/> zsagn113
GN 1/2	6,3	325 x 100 x 265 mm	1	<input type="checkbox"/> zsagn121
GN 1/2	9,0	325 x 150 x 265 mm	1	<input type="checkbox"/> zsagn122
GN 1/2	12,5	325 x 200 x 265 mm	1	<input type="checkbox"/> zsagn123
GN 1/2, mit Abfluss	12,5	325 x 200 x 265 mm	1	<input type="checkbox"/> zsagn124
GN 1/2, mit Bügelgriff	12,5	325 x 200 x 265 mm	1	<input type="checkbox"/> zsagn125
GN 1/3	4,0	325 x 100 x 176 mm	1	<input type="checkbox"/> zsagn131
GN 1/3	5,7	325 x 150 x 176 mm	1	<input type="checkbox"/> zsagn132
GN 1/3	7,7	325 x 200 x 176 mm	1	<input type="checkbox"/> zsagn133
GN 1/3, mit Abfluss	7,7	325 x 200 x 176 mm	1	<input type="checkbox"/> zsagn134
GN 1/4	2,8	162 x 100 x 265 mm	1	<input type="checkbox"/> zsagn141
GN 1/4	4,0	162 x 150 x 265 mm	1	<input type="checkbox"/> zsagn142
GN 1/4	5,4	162 x 200 x 265 mm	1	<input type="checkbox"/> zsagn143
GN 1/4, mit Griff oben	1,8	162 x 65 x 265 mm	1	<input type="checkbox"/> zsagn144
GN 1/4, mit Griff oben	2,8	162 x 100 x 265 mm	1	<input type="checkbox"/> zsagn145
GN 1/4, mit Bügelgriff	5,4	162 x 200 x 265 mm	1	<input type="checkbox"/> zsagn146
GN 1/6	1,6	162 x 100 x 176 mm	1	<input type="checkbox"/> zsagn161
GN 1/6	2,4	162 x 150 x 176 mm	1	<input type="checkbox"/> zsagn162
GN 1/6	2,9	162 x 200 x 176 mm	1	<input type="checkbox"/> zsagn163
GN 1/9	0,9	108 x 100 x 176 mm	1	<input type="checkbox"/> zsagn191
GN 2/3	5,5	325 x 65 x 354 mm	1	<input type="checkbox"/> zsagn231
GN 2/3	8,7	325 x 100 x 354 mm	1	<input type="checkbox"/> zsagn232
GN 2/3	13,0	325 x 150 x 354 mm	1	<input type="checkbox"/> zsagn233
GN 2/3	17,0	325 x 200 x 354 mm	1	<input type="checkbox"/> zsagn234
GN 2/3, mit Griff oben	13,0	325 x 150 x 354 mm	1	<input type="checkbox"/> zsagn235

HSC – HAGOLA-SHOWCASES

ZUBEHÖR FÜR GN-BEHÄLTER EDELSTAHL (1.4301), GEBÜRSTET	RG	ARTIKELNUMMER PREIS
Deckel für GN-Behälter 1/2, mit Löffelaussparung	1	<input type="checkbox"/> zsagn126
Kocheinsatz (gelocht) für GN 1/2, Innenmaße: 300 x 240 mm	1	<input type="checkbox"/> zsagn127

STEGE FÜR GN-BEHÄLTER EDELSTAHL (1.4301), GEBÜRSTET	RG	ARTIKELNUMMER PREIS
Längssteg für GN-Behälter 1/1, Länge 530 mm	5	<input type="checkbox"/> zkwdiv1
Längssteg für GN-Behälter 1/1, Länge 530 mm, mit Klemmfeder	5	<input type="checkbox"/> zkwdiv7
Quersteg für GN-Behälter 1/1, Länge 325 mm	5	<input type="checkbox"/> zkwdiv2
Quersteg für GN-Behälter 1/1, Länge 325 mm, mit Klemmfeder	5	<input type="checkbox"/> zkwdiv8
Endsteg für GN-Behälter 1/1, Länge 530 mm	5	<input type="checkbox"/> zuwdiv1



GN-BEHÄLTER-MAßE	KOMBINATIONSMÖGLICHKEITEN
GN 2/1 	
GN 1/1 	
GN 1/2 	
GN 2/4 	
GN 1/4 	
GN 2/8 QUER 	
GN 2/3 	
GN 1/3 	
GN 1/6 	
GN 1/9 	



HERZHAFTES HEIß ODER KALT SERVIERT

☒☒ **SPEISENAUSGABE WARM ODER KALT** FÜR VERZEHRFERTIGE GERICHTE

☒☒ **ÜBERSICHT DER PRODUKTE**

- ☒☒ Warm-/Kaltausgabe Showcase Modell »Trondheim«
- ☒☒ Warmausgabe Showcase Modell »Ohio«
- ☒☒ Wärmeplatte Modell »Texas«
- ☒☒ Zubehör

☒☒ **PRODUKTVORTEILE**

- ☒☒ ideales Warenklima und optimale Temperatur für die Lagerung und Ausgabe von verzehrfertigen und gegarten heißen Speisen (z. B. vorportionierte Gerichte, Aufläufe, Pizzen oder Backwerk)
- ☒☒ großflächige und von allen Seiten einsehbare Warenauslage bei geringem Platzbedarf
- ☒☒ individuell angepasste Technik
- ☒☒ verschiedene Größen und Modelle für unterschiedliche Einsatzorte
- ☒☒ kundenspezifische Maßanfertigungen auf Anfrage
- ☒☒ umfangreiches Zubehör

☒☒ **ANWENDUNGSBEREICHE**

- ☒☒ Kantinen und Mensen
- ☒☒ Bistros, Cafés, Tankstellen und Snackshops
- ☒☒ Speisenausgaben bei Büfets und Veranstaltungen (Catering)
- ☒☒ überall, wo vorportionierte Speisen zum baldigen Verzehr warm gehalten und präsentiert werden, um an Kunden ausgegeben zu werden



☒☒ **GUT ZU WISSEN**

- ☒☒ Warme, bereits durchgegarnte Speisen, müssen bei ca. 65 °C gelagert und warmgehalten werden, um diese als verzehrfertig und heiß an Kunden ausgeben zu können.

☒☒ **GEPRÜFTE QUALITÄT**

- ☒☒ Prüfbedingungen gemäß EN ISO 23953-2
- ☒☒ Klimaklasse 3, d. h. Umgebung 25 °C bei 60 % rel. LF
- ☒☒ Temperaturklasse M2, d. h. +7 °C bis -1 °C (kalt)
- ☒☒ Temperaturklasse S, d. h. +30 °C bis +85 °C (warm)



Management System
ISO 9001:2015
www.tuv.com
ID 1100000440

HSC – HAGOLA-SHOWCASES

WARM-/KALTAUSGABE MIT DEM MODELL »TRONDHEIM«

AUSFÜHRUNG »WARM« UND »KALT«

- fligrane Optik durch nahezu rahmenlose Bauweise
- allseitig geschlossener Glasaufsatz mit eleganten Glasdrehtüren oder praktischen Glasschiebetüren (NEU: mit Comfort Close)
 - Glasaufsatz aus ESG (Einscheiben-Sicherheits-Glas)
 - Glastüren aus Isolierverglasung
- höchste Qualitäts-, Frische- und Hygienegarantie

AUSFÜHRUNG »WARM«

- produktspezifisches Klima (Warmhaltung von gegarten und verzehrfertigen Speisen, z. B. Pizzen, Aufläufe, portionierte Speisen, warmes Backwerk etc.)

Wärmeplatte:

- Auslagefläche umlaufend mit 15 mm Auflagerand in Edelstahl (1.4301) gebürstet
- Außenmantel in Edelstahl (1.4301)
- Heizmatte mit Sicherheits-Temperaturbegrenzer

Bedieneinheit Wärmeplatte:

- stufenlose Temperaturregelung 30 – 85 °C
- mit beleuchtetem Hauptschalter und Temperaturdrehsteller

Bedieneinheit Wärmestrahler (optional):

- stufenlose Temperaturregelung 30 – 85 °C
- mit beleuchtetem Hauptschalter und Temperaturdrehsteller

Wärmestrahler

Um die Warmhaltung von Speisen durch Wärmeplatten oder Bain Maries zu unterstützen, können Wärmestrahler – auch in Kombination als Wärmebrücke – eingesetzt werden. Auch hier gilt: Unterschiedliche Speisen stellen unterschiedliche Anforderungen an die Warmhaltetechnik.

Wärmestrahler mit einem geringen Infrarotanteil eignen sich besonders für Pizzen, Baguettes und Backwaren, da die geringen Infrarotanteile im Licht durch die geringe Austrocknung eine längere Frische der Speisen garantieren. Für Aufläufe, Gemüse oder vorportionierte, ausgabefertige Gerichte eignen sich besonders Wärmestrahler mit einem hohen Infrarotanteil, da diese die Wärme direkter übertragen.



AUSFÜHRUNG »KALT«

- produktspezifisches Klima (Kühlung von Snacks, belegten Brötchen, Wraps, Sandwiches, vorportionierten und geschnittenen Salaten und Obstsortimenten, frischen Soßen, vorportionierten Joghurts und Desserts sowie Getränkeflaschen)

Kühlkorpus:

- Innenmantel umlaufend mit 15 mm Auflagerand in Edelstahl (1.4301) gebürstet
- Boden mit Gefälle zum 1 ¼“-Ablauf
- eingebauter, beschichteter Umluftverdampfer
- Edelstahl-Expansionsventil R 134a
- Lüfter 24 V (DC/Gleichstrom)
- Hebelifte links und rechts zum Anheben des Verdampfers
- Außenmantel aus verzinktem Stahlblech
- fugenlos druckgeschäumt
- nach unten auftragende Kälteleitungen und Ablauf

- optimale Kühlung durch zirkulierende Umluft

Kälteaggregat (max. 32 °C Umgebungstemperatur):

- Druckschalter, Filtertrockner und Schauglas
- kältetechnisch schraubbare Schnellkupplungen oder montierte Transporthalterung (unter der Wanne)
- Spannung 230 V/50 Hz/16 A

elektronische Komfortsteuerung:

- Hauptschalter, Klimaschalter und zusätzlicher Schalter zur freien Verwendung
- digitale Temperaturanzeige
- Alarmfunktion und Notlaufbetrieb
- Abtauautomatik und Fühler
- werkseitig auf 6 °C Kühltemperatur programmiert
- frontseitig spritzwassergeschützt (IP 65)
- ST-BUS-Schnittstelle für Vernetzung (Datenaufzeichnung nach HACCP)
- rückseitig mechanisch und farblich codierte Steckverbinder
- Drehzahlsteller zur Regulierung der Lüfter
- integrierte 24 V-Gleichstromversorgung (12 oder 40 W)
- Spannung 230 V/50 Hz/16 A

- nachhaltig – auch mit Isolierverglasung erhältlich



IHRE PRODUKTVORTEILE »WARM«



▣ Bedieneinheit Wärmeplatte



▣ Bedieneinheit Wärmestrahler (optional)



▣ eingebauter Wärmestrahler (als Wärmebrücke), optional



IHRE PRODUKTVORTEILE »KALT«



▣ Hebelifte links/rechts zum Anheben des Verdampfers



▣ leichte Reinigung des beschichteten Umluftverdampfers mittels Hebelift



▣ hochgezogene Schutzkragen für Kabel und Kälteleitungen




▣ Transporthalterung mit Tauwaserschale GN 2/4, inkl. Halterung (optional)

Achtung!

Für eine konstante Warmhaltetemperatur von mehr als 45 °C (bis zu 85 °C) auf allen Auslageebenen werden Wärmebrücken benötigt (siehe Seite 392).



▣ Verdampfungsdruckregler zum Anschluss an Verbundanlage (optional)



▣ bewegliche und herausnehmbare Frontscheibe zur leichten Reinigung
▣ sichere Arretierung mittels Kippeliste in geöffnetem Zustand

▣ DIE INTELLIGENTE KOMBINATION

WARM- UND KALTAUSGABE MODELL »TRONDHEIM«



WARM

KALT

▣ DAS BESONDERE PLUS

ÖKOLOGISCH SINNVOLL – ISOLIERVERGLASUNG

▣ Alle Modelle mit Glasaufsatz eckig oder schräg sind mit Isolierverglasung erhältlich – fragen Sie an und setzen Sie auf hohe Leistungsgarantie bei geringem Energieverbrauch.

- ▣ kaum Kondensatbildung
- ▣ besonders energieeffizient
- ▣ konstantes Warenklima
- ▣ kaum Warenaustrocknung





HSC – HAGOLA-SHOWCASES

MODELL »TRONDHEIM«

2 AUSLAGEN, WARM-/KALTAUSGABE FÜR SPEISEN

ECKDATEN

Warmausgabe:

- Breite: 435 mm (für 1 x GN 1/1)
- Wärmestrahler optional

Kaltausgabe:



- Breite: 760 mm und 1085 mm (für 2 oder 3 x GN 1/1)
- für GN-Behälter bis 200 mm Tiefe
- elektronische Komfortsteuerung Typ 31

Form des Glasaufsatzes: eckig

Höhe des Glasaufsatzes: 510 mm (2 Auslagen)

thermische Trennung zwischen beiden Temperaturbereichen

LED-Etagenbeleuchtung



- 1 Warmausgabe
- 2 Kaltausgabe
- 3 thermische Trennung
- 4 allseitig geschlossener Glasaufsatz
- 5 elegante Glasdrehtüren
- 6 praktische Glasschiebetüren (NEU: mit Comfort Close)

DAS MODELL »TRONDHEIM« IST IN VIER AUSFÜHRUNGEN ERHÄLTICH



AUSFÜHRUNG 1

für Zentralkühlung

Bei kältetechnischem Anschluss an eine Verbundanlage ist das Einsetzen eines Verdampfungsdruckreglers VT -10°C für die konstante Verdampfungstemperatur empfehlenswert.



AUSFÜHRUNG 2

steuerungsfertig mit Komfortsteuerung

Bei kältetechnischem Anschluss an eine Verbundanlage ist das Einsetzen eines Verdampfungsdruckreglers VT -10°C für die konstante Verdampfungstemperatur empfehlenswert.



AUSFÜHRUNG 3

steckerfertig mit Komfortsteuerung, Kälteaggregat und schraubbaren Schnellkupplungen, Länge der Kälteleitungen ca. 1500 mm



AUSFÜHRUNG 4

steckerfertig mit Komfortsteuerung, Kälteaggregat und Transporthalterung »Standard« (unter der Wanne montiert), Länge der Kälteleitungen ca. 1500 mm

Kälteleitungen und Ablauf tragen unter der Wanne auf.

MODELL »TRONDHEIM«	GESAMTMAßE IN MM			AUSSCHNITTMAßE IN MM	
	ANZAHL GN 1/1 WARM / KALT	BREITE	HÖHE 2 AUSLAGEN	TIEFE	BREITE
■/■	1195	600 (warm) 910 (kalt)	710	1175	690
■/■■■	1520	600 (warm) 910 (kalt)	710	1500	690

AUSFÜHRUNG	TRANSPORHALTERUNG »STANDARD«		TECHNIKKONSOLE »PLUS« (INKL. BE- U. ENTLÜFTUNG BEDIENERSEITIG, MIT GITTER)	
	FÜR KÄLTELEISTUNG IN WATT (BEI VT -10 °C)	ABMESSUNGEN IN MM (B X H X T)	FÜR KÄLTELEISTUNG IN WATT (BEI VT -10 °C)	ABMESSUNGEN IN MM (B X H X T)
klein	220 – 450 W	360 x 325 x 460	220 – 450 W	700 x 325 x 560
mittel	503 – 840 W	390 x 410 x 492	503 – 1020 W	820 x 410 x 560

2 AUSLAGEN, WARM + KALT MODELL »TRONDHEIM«, ECKIG FÜR GN-BEHÄLTER BIS 200 MM TIEFE (KALT)



TRONDHEIM » FÜR ZENTRALKÜHLUNG

ANZAHL GN 1/1	PRÄSENTATIONS- FLÄCHE BODEN IN MM (B X T) WARM	PRÄSENTATIONSBEREICH BODEN IN MM (B X H X T) KALT	KÄLTE- LEISTUNG IN WATT	HEIZ- LEISTUNG IN WATT	GLAS- AUFSATZ ECKIG	RG	PREIS
■/■	330 x 608 (links)	655 x 208 x 508 (rechts)	450 W*	500 W	<input type="checkbox"/> hsc3g25	5	
■/■	330 x 608 (rechts)	655 x 208 x 508 (links)	450 W*	500 W	<input type="checkbox"/> hsc3g29	5	
■/■■■	330 x 608 (links)	980 x 208 x 508 (rechts)	570 W*	500 W	<input type="checkbox"/> hsc4g25	5	
■■■/■	330 x 608 (rechts)	980 x 208 x 508 (links)	570 W*	500 W	<input type="checkbox"/> hsc4g29	5	

TRONDHEIM » STEUERUNGSFERTIG MIT KOMFORTSTEUERUNG

ANZAHL GN 1/1	PRÄSENTATIONS- FLÄCHE BODEN IN MM (B X T) WARM	PRÄSENTATIONSBEREICH BODEN IN MM (B X H X T) KALT	KÄLTE- LEISTUNG IN WATT	HEIZ- LEISTUNG IN WATT	GLAS- AUFSATZ ECKIG	RG	PREIS
■/■	330 x 608 (links)	655 x 208 x 508 (rechts)	450 W*	500 W	<input type="checkbox"/> hsc3g26	5	
■/■	330 x 608 (rechts)	655 x 208 x 508 (links)	450 W*	500 W	<input type="checkbox"/> hsc3g30	5	
■/■■■	330 x 608 (links)	980 x 208 x 508 (rechts)	570 W*	500 W	<input type="checkbox"/> hsc4g26	5	
■■■/■	330 x 608 (rechts)	980 x 208 x 508 (links)	570 W*	500 W	<input type="checkbox"/> hsc4g30	5	

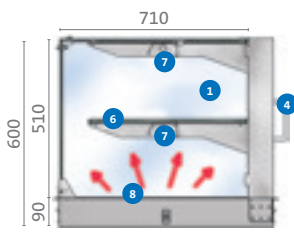
TRONDHEIM » STECKERFERTIG MIT KOMFORTSTEUERUNG, KÄLTEAGGREGAT UND SCHRAUBBAREN SCHNELLKUPPLUNGEN

ANZAHL GN 1/1	PRÄSENTATIONS- FLÄCHE BODEN IN MM (B X T) WARM	PRÄSENTATIONSBEREICH BODEN IN MM (B X H X T) KALT	KÄLTE- LEISTUNG IN WATT	HEIZ- LEISTUNG IN WATT	GLAS- AUFSATZ ECKIG	RG	PREIS
■/■	330 x 608 (links)	655 x 208 x 508 (rechts)	503 W*	500 W	<input type="checkbox"/> hsc3g27	5	
■/■	330 x 608 (rechts)	655 x 208 x 508 (links)	503 W*	500 W	<input type="checkbox"/> hsc3g31	5	
■/■■■	330 x 608 (links)	980 x 208 x 508 (rechts)	610 W*	500 W	<input type="checkbox"/> hsc4g27	5	
■■■/■	330 x 608 (rechts)	980 x 208 x 508 (links)	610 W*	500 W	<input type="checkbox"/> hsc4g31	5	

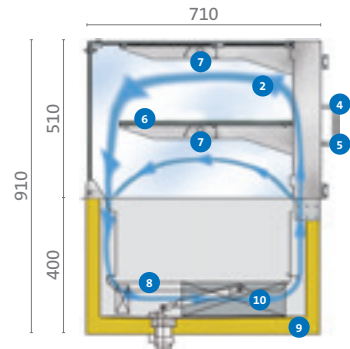
TRONDHEIM » STECKERFERTIG MIT KOMFORTSTEUERUNG, KÄLTEAGGREGAT UND TRANSPORTHALTERUNG »STANDARD«

ANZAHL GN 1/1	PRÄSENTATIONS- FLÄCHE BODEN IN MM (B X T) WARM	PRÄSENTATIONSBEREICH BODEN IN MM (B X H X T) KALT	KÄLTE- LEISTUNG IN WATT	HEIZ- LEISTUNG IN WATT	GLAS- AUFSATZ ECKIG	RG	PREIS
■/■	330 x 608 (links)	655 x 208 x 508 (rechts)	503 W*	500 W	<input type="checkbox"/> hsc3g28	5	
■/■	330 x 608 (rechts)	655 x 208 x 508 (links)	503 W*	500 W	<input type="checkbox"/> hsc3g32	5	
■/■■■	330 x 608 (links)	980 x 208 x 508 (rechts)	610 W*	500 W	<input type="checkbox"/> hsc4g28	5	
■■■/■	330 x 608 (rechts)	980 x 208 x 508 (links)	610 W*	500 W	<input type="checkbox"/> hsc4g32	5	

*Kälteleistung in Watt bei VT -10°C

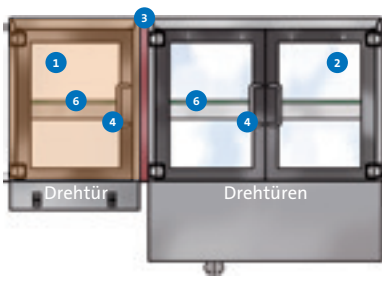


BEREICH »WARM«
GLASAUFSATZ ECKIG

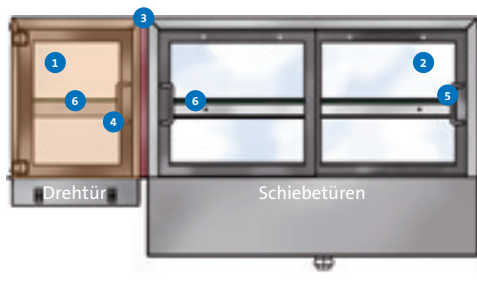


BEREICH »KALT«
GLASAUFSATZ ECKIG

- 1 Warmausgabe
- 2 Kaltausgabe
- 3 thermische Trennung (Isolierglas)
- 4 Glasdrehüren, isolierverglast
- 5 Glasschiebetüren, isolierverglast
- 6 Glaseinlegeboden, Stärke 8 mm
- 7 LED-Beleuchtung, warmweiß
- 8 Präsentationsfläche, Boden in Edelstahl (1.4301)
- 9 Kühlwanne mit Ablauf in Edelstahl (1.4301), fugenlos druckgeschäumt
- 10 beschichteter Umluftverdampfer; Lüfter 24 V



435 mm 1 x GN 1/1 »WARM«
760 mm | 2 x GN 1/1 »KALT«



435 mm 1 x GN 1/1 »WARM«
1085 mm | 3 x GN 1/1 »KALT«

MEHRPREIS FÜR ISOLIERGLAS (GLASAUFSATZ) – BEREICH »KALT«

ANZAHL GN 1/1	PRÄSENTATIONSBEREICH BODEN IN MM (B X H X T)	GLASAUFSATZ 510 MM, ECKIG	RG	PREIS
■ ■	655 x 208 x 508	<input type="checkbox"/> zscgni1	5	
■ ■ ■	980 x 208 x 508	<input type="checkbox"/> zscgni3	5	

WÄRMEBRÜCKE – BEREICH »WARM« (OPTIONAL)

ANZAHL GN 1/1	AUSFÜHRUNG	HEIZLEISTUNG IN WATT	ARTIKELNUMMER	RG	PREIS
■	Wärmebrücke für 1 x GN 1/1, inkl. Infrarot-Strahler (pro Auslage)	280 W	<input type="checkbox"/> hgzw1	4	
	Bedieneinheit für Wärmebrücke/n, mit Hauptschalter und Temperaturdrehsteller, stufenlose Temperaturregelung (30 - 85 °C)		<input type="checkbox"/> hgzdiv12	4	

» **DAS PASSENDE ZUBEHÖR** FÜR DIE KALTAUSGABE FINDEN SIE AUF SEITE 376 UND DIE PASSENDEN GN-BEHÄLTER AUF SEITE 378.



HSC – HAGOLA-SHOWCASES

WARMHAUSGABE MIT DEM MODELL »OHIO«

AUSFÜHRUNG

- ▣ produktspezifisches Klima
(Warmhaltung von gegarten und verzehrfertigen Speisen, z. B. Pizzen, Aufläufe, portionierte Speisen, warmes Backwerk etc.)
- ▣ filigrane Optik durch nahezu rahmenlose Bauweise
- ▣ allseitig geschlossener Glasaufsatz mit eleganten Glasdreh Türen oder praktischen Glasschiebetüren (NEU: mit Comfort Close)
 - ▣ Glasaufsatz aus ESG (Einscheiben-Sicherheits-Glas)
 - ▣ Glastüren aus Isolierverglasung
- ▣ Wärmeplatte:
 - ▣ Auslagefläche umlaufend mit 15 mm Auflagerand in Edelstahl (1.4301) gebürstet
 - ▣ Außenmantel in Edelstahl (1.4301)
 - ▣ Heizmatte mit Sicherheits-Temperaturbegrenzer
- ▣ Bedieneinheit Wärmeplatte:
 - ▣ stufenlose Temperaturregelung 30 – 85 °C
 - ▣ mit beleuchtetem Hauptschalter und Temperaturdrehsteller
- ▣ Bedieneinheit Wärmestrahler (optional):
 - ▣ stufenlose Temperaturregelung 30 – 85 °C
 - ▣ mit beleuchtetem Hauptschalter und Temperaturdrehsteller
- ▣ höchste Qualitäts-, Frische- und Hygienegarantie



Achtung!

Für eine konstante Warmhaltetemperatur von mehr als 45 °C (bis zu 85 °C) auf allen Auslageebenen werden Wärmebrücken benötigt (siehe Seite 392).

Wärmestrahler

Um die Warmhaltung von Speisen durch Wärmeplatten oder Bain Mariés zu unterstützen, können Wärmestrahler – auch in Kombination als Wärmebrücke – eingesetzt werden. Auch hier gilt: Unterschiedliche Speisen stellen unterschiedliche Anforderungen an die Warmhaltetechnik.

Wärmestrahler mit einem geringen Infrarotanteil eignen sich besonders für Pizzen, Baguettes und Backwaren, da die geringen Infrarotanteile im Licht durch die geringe Austrocknung eine längere Frische der Speisen garantieren. Für Aufläufe, Gemüse oder vorportionierte, ausgabefertige Gerichte eignen sich besonders Wärmestrahler mit einem hohen Infrarotanteil, da diese die Wärme direkter übertragen.

IHRE PRODUKTVORTEILE »WARM«



- ▣ bewegliche und herausnehmbare Frontscheibe zur leichten Reinigung
- ▣ sichere Arretierung mittels Kipp- leiste in geöffnetem Zustand



- ▣ eingebauter Wärmestrahler (als Wärmebrücke), optional



- ▣ Bedieneinheit Wärmeplatte



- ▣ Bedieneinheit Wärmestrahler (optional)

HSC – HAGOLA-SHOWCASES

☐☐ **MODELL »OHIO«**

2 AUSLAGEN, WARMAUSGABE FÜR SPEISEN



- 1 allseitig geschlossener Glasaufsatz
- 2 elegante Glasdrehtüren
- 3 praktische Glasschiebetüren (NEU: mit Comfort Close)

☐☐ ECKDATEN

☐☐ Breite: 435, 760 oder 1085 mm
(für 1 – 3 x GN 1/1)

☐☐ Form des Glasaufsatzes: eckig

☐☐ Höhe des Glasaufsatzes: 510 mm (2 Auslagen)

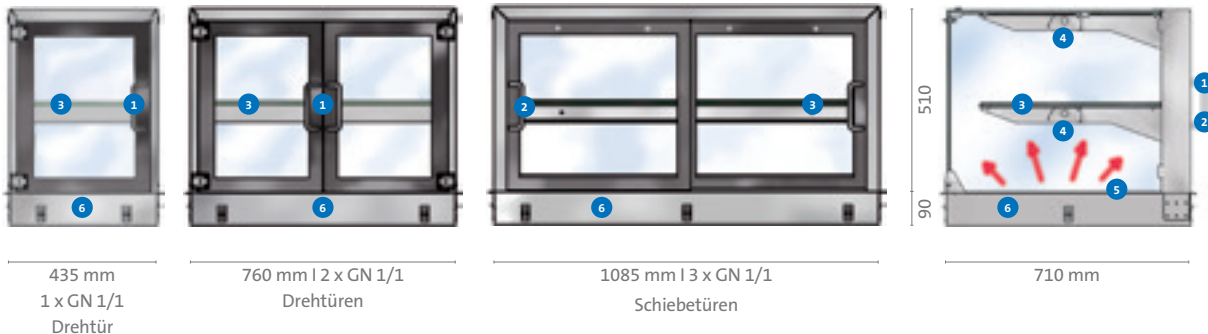
☐☐ Wärmestrahler optional

☐☐ LED-Etagenbeleuchtung

MODELL »OHIO«	GESAMTMAßE IN MM			AUSSCHNITTMAßE IN MM	
ANZAHL GN 1/1	BREITE	HÖHE IN MM 2 AUSLAGEN	TIEFE	BREITE	TIEFE
☐	435	600	710	415	690
☐☐	760	600	710	740	690
☐☐☐	1085	600	710	1065	690

HSC – HAGOLA-SHOWCASES

2 AUSLAGEN, WARM MODELL »OHIO«, ECKIG



- 1 Glasdrehüren, isolierverglast
- 2 Glasschiebetüren, isolierverglast
- 3 Glaseinlegeboden, Stärke 8 mm
- 4 LED-Beleuchtung, warmweiß
- 5 Präsentationsfläche, Boden in Edelstahl (1.4301)
- 6 Wärmeplatte



OHIO » STECKERFERTIG MIT BEDIENEINHEIT

ANZAHL GN 1/1	PRÄSENTATIONSFLÄCHE BODEN IN MM (B X T)	HEIZLEISTUNG IN WATT	GLASAUFSATZ 510 MM, ECKIG	RG	PREIS
■ (Tür links)	330 x 608	500 W	<input type="checkbox"/> hsc1gw1	4	
■ (Tür rechts)	330 x 608	500 W	<input type="checkbox"/> hsc1gw2	4	
■■	655 x 608	1000 W	<input type="checkbox"/> hsc2gw1	4	
■■■	980 x 608	1500 W	<input type="checkbox"/> hsc3gw1	4	

WÄRMEBRÜCKE – BEREICH »WARM« (OPTIONAL)

ANZAHL GN 1/1	AUSFÜHRUNG	HEIZLEISTUNG IN WATT	ARTIKELNUMMER	RG	PREIS
■	Wärmebrücke für 1 x GN 1/1	280 W	<input type="checkbox"/> hgzs1	4	
■■	Wärmebrücke für 2 x GN 1/1	280 W	<input type="checkbox"/> hgzs2	4	
■■■	Wärmebrücke für 3 x GN 1/1	280 W	<input type="checkbox"/> hgzs3	4	
Bedieneinheit für Wärmebrücke/n, mit Hauptschalter und Temperaturregler, stufenlose Temperaturregelung (30 – 85 °C)			<input type="checkbox"/> hgzdiv12	4	



HWP – HAGOLA-WÄRMEPLATTE

WARMHALTUNG VON SPEISEN MIT DEM MODELL »TEXAS«

AUSFÜHRUNG

produkt spezifisches Klima (Warmhaltung von gegarten und verzehrfertigen Speisen, z. B. Pizzen, Aufläufe, portionierte Speisen, warmes Backwerk etc.)


Auslagefläche umlaufend mit 15 mm Auflagerand in Edelstahl (1.4301) gebürstet

Außenmantel in Edelstahl (1.4301)

seitliche Befestigungswinkel für den Einbau

Heizmatte mit Sicherheits-Temperaturbegrenzer

Bedieneinheit Wärmeplatte:
 stufenlose Temperaturregelung 30 – 85 °C
 mit beleuchtetem Hauptschalter und Temperaturdrehsteller



ECKDATEN

Breite: 435, 760 oder 1085 mm
(für 1 – 3 x GN 1/1)

Präsentationsfläche in Edelstahl (1.4301) gebürstet

stufenlose Temperaturregelung 30 – 85 °C

IHRE PRODUKTVORTEILE »WARM«



Bedieneinheit Wärmeplatte



Befestigungswinkel für den Einbau

MODELL »TEXAS«	GESAMTMAßE IN MM			AUSSCHNITTMAßE IN MM	
ANZAHL GN 1/1	BREITE	HÖHE	TIEFE	BREITE	TIEFE
■	435	90	710	415	690
■■	760	90	710	740	690
■■■	1085	90	710	1065	690

TEXAS » STECKERFERTIG MIT BEDIENEINHEIT

ANZAHL GN 1/1	PRÄSENTATIONSFLÄCHE BODEN IN MM (B X T)	HEIZLEISTUNG IN WATT	ARTIKELNUMMER	RG	PREIS
■	345 x 620	500 W	□ hwp1g1	4	
■■	670 x 620	1000 W	□ hwp2g1	4	
■■■	995 x 620	1500 W	□ hwp3g1	4	



PERFEKT IN SZENE GESETZT

UNGEKÜHLTE WARENPRÄSENTATION MIT DEM MODELL »ROTTERDAM«

ÜBERSICHT DER PRODUKTE

- Showcase Modell »Rotterdam«

PRODUKTVORTEILE

- praktische Ergänzung zu den gekühlten Showcases
- für eine einheitliche Vitrinenzeile
- großflächige und von allen Seiten einsehbare Warenauslage bei geringem Platzbedarf
- verschiedene Größen und Modelle für unterschiedliche Einsatzorte
- spezielle Ausstattungen für den SB-Bereich möglich
- kundenspezifische Maßanfertigungen auf Anfrage

ANWENDUNGSBEREICHE

- Bäckereien und Konditoreien
- Cafés, Bistros und Tankstellen
- Speisenausgabebereiche in Kantinen, Mensen etc.
- überall, wo ungekühlte Produkte gelagert, präsentiert und an Kunden ausgegeben werden

GUT ZU WISSEN

- Um optisch einheitliche Ladenzeilen »wie aus einem Guss« zu gestalten, können die ungekühlten Showcases einfach mit gekühlten oder beheizten Varianten direkt nebeneinander eingesetzt werden – je nach Bedarf und Anforderung im Alltagsbetrieb.

GEPRÜFTE QUALITÄT



Management System
ISO 9001:2015
www.tuv.com
ID 1100000440



AUSFÜHRUNG

- filigrane Optik durch nahezu rahmenlose Bauweise
- allseitig geschlossener Glasaufsatz mit eleganten Glasdrehüren oder praktischen Glasschiebetüren (NEU: mit Comfort Close)
 - Glasaufsatz aus ESG (Einscheiben-Sicherheits-Glas)
 - Glastüren aus Isolierverglasung
- Auslagefläche (Boden) umlaufend mit 15 mm Auflagerand in Edelstahl (1.4301) gebürstet
- Außenmantel aus verzinktem Stahlblech

IHRE PRODUKTVORTEILE




- bewegliche und herausnehmbare Frontscheibe zur leichten Reinigung
- sichere Arretierung mittels Kippleiste in geöffnetem Zustand



☐☐ **MODELL »ROTTERDAM«**

2 ODER 3 AUSLAGEN, FÜR UNGEKÜHLTE WARENPRÄSENTATION



☐☐ ECKDATEN

☐☐ Breite: 920 oder 1330 mm (2 – 3 Kuchenbleche) – kompatibel mit den Showcase-Modellen »Kopenhagen«, »Malmö«, »Stockholm« und »Oslo«

☐☐ Breite: 760, 1085, 1410 oder 1735 mm (2 – 5 x GN 1/1) – kompatibel mit den Showcase-Modellen »Bergen«, »Göteborg«, »Trondheim« und »Ohio«

☐☐ Höhe Glasaufsatz: 510 mm oder 710 mm (2 oder 3 Auslagen)

☐☐ Form des Glasaufsatzes: gewölbt, schräg oder eckig

☐☐ LED-Etagenbeleuchtung

MODELL »ROTTERDAM«		GESAMTMAßE IN MM				AUSSCHNITTMAßE IN MM	
ANZAHL KUCHENBLECHE	ANZAHL GN 1/1	BREITE	HÖHE 2 AUSLAGEN	HÖHE 3 AUSLAGEN	TIEFE	BREITE	TIEFE
☐☐		920	588	788	792	900	772
☐☐☐		1330	588	788	792	1310	772
	☐☐	760	588	788	710	740	690
	☐☐☐	1085	588	788	710	1065	690
	☐☐☐☐	1410	588	788	710	1390	690
	☐☐☐☐☐	1735	588	788	710	1715	690

2 ODER 3 AUSLAGEN

MODELL »ROTTERDAM«; GEWÖLBT, SCHRÄG ODER ECKIG FÜR KUCHENBLECHE, UNGEKÜHLT



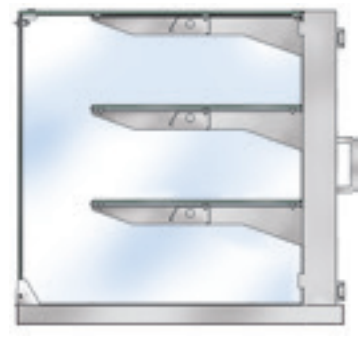

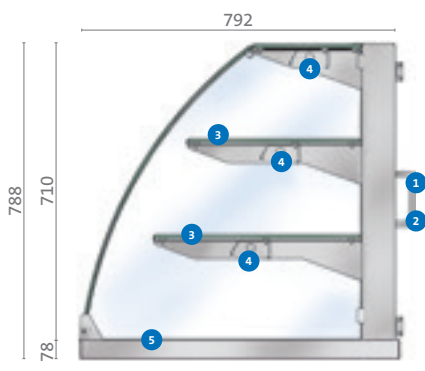
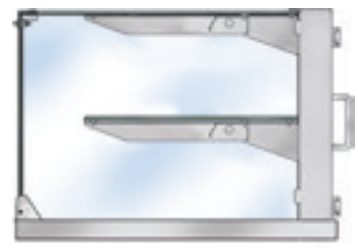

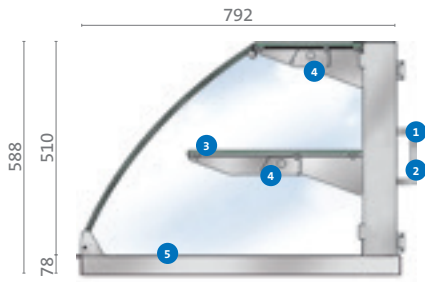
ROTTERDAM » 2 AUSLAGEN (510 MM)

ANZAHL KUCHENBLECHE	PRÄSENTATIONSFLÄCHE BODEN IN MM (B X T)	GLASAUFSATZ 510 MM GEWÖLBT	GLASAUFSATZ 510 MM SCHRÄG	GLASAUFSATZ 510 MM ECKIG	RG	PREIS
■ ■	820 x 690	<input type="checkbox"/> hscga2sg2	<input type="checkbox"/> hscga2ss2	<input type="checkbox"/> hscga2se2	5	
■ ■ ■	1230 x 690	<input type="checkbox"/> hscga3sg2	<input type="checkbox"/> hscga3ss2	<input type="checkbox"/> hscga3se2	5	



ROTTERDAM » 3 AUSLAGEN (710 MM)


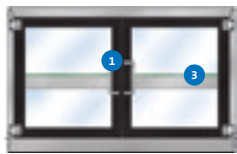
ANZAHL KUCHENBLECHE	PRÄSENTATIONSFLÄCHE BODEN IN MM (B X T)	GLASAUFSATZ 710 MM GEWÖLBT	GLASAUFSATZ 710 MM SCHRÄG	GLASAUFSATZ 710 MM ECKIG	RG	PREIS
■ ■	820 x 690	<input type="checkbox"/> hscga2sg3	<input type="checkbox"/> hscga2ss3	<input type="checkbox"/> hscga2se3	5	
■ ■ ■	1230 x 690	<input type="checkbox"/> hscga3sg3	<input type="checkbox"/> hscga3ss3	<input type="checkbox"/> hscga3se3	5	



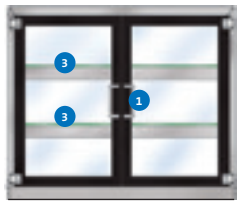
GLASAUFSATZ » **GEWÖLBT**

GLASAUFSATZ » **SCHRÄG**

GLASAUFSATZ » **ECKIG**



- 1 Glasdrehtüren, isolierverglast
- 2 Glasschiebetüren, isolierverglast
- 3 Glaseinlegeboden, Stärke 8 mm
- 4 LED-Beleuchtung, warmweiß
- 5 Präsentationsfläche, Boden in Edelstahl (1.4301)





DREHTÜREN

SCHIEBETÜREN

920 mm | 2 Kuchenbleche

1330 mm | 3 Kuchenbleche



TRENNWÄNDE AUS ISOLIERGLAS

AUSSTATTUNG	RG	ARTIKELNUMMER PREIS GLASAUFSATZ 510 MM	ARTIKELNUMMER PREIS GLASAUFSATZ 710 MM
für Showcase gewölbt	5	<input type="checkbox"/> zsckbi12	<input type="checkbox"/> zsckbi13
für Showcase schräg	5	<input type="checkbox"/> zsckbi10	<input type="checkbox"/> zsckbi11
für Showcase eckig	5	<input type="checkbox"/> zsckbi7	<input type="checkbox"/> zsckbi8

2 ODER 3 AUSLAGEN

MODELL »ROTTERDAM«; GEWÖLBT, SCHRÄG ODER ECKIG FÜR GN-BEHÄLTER, UNGEKÜHLT



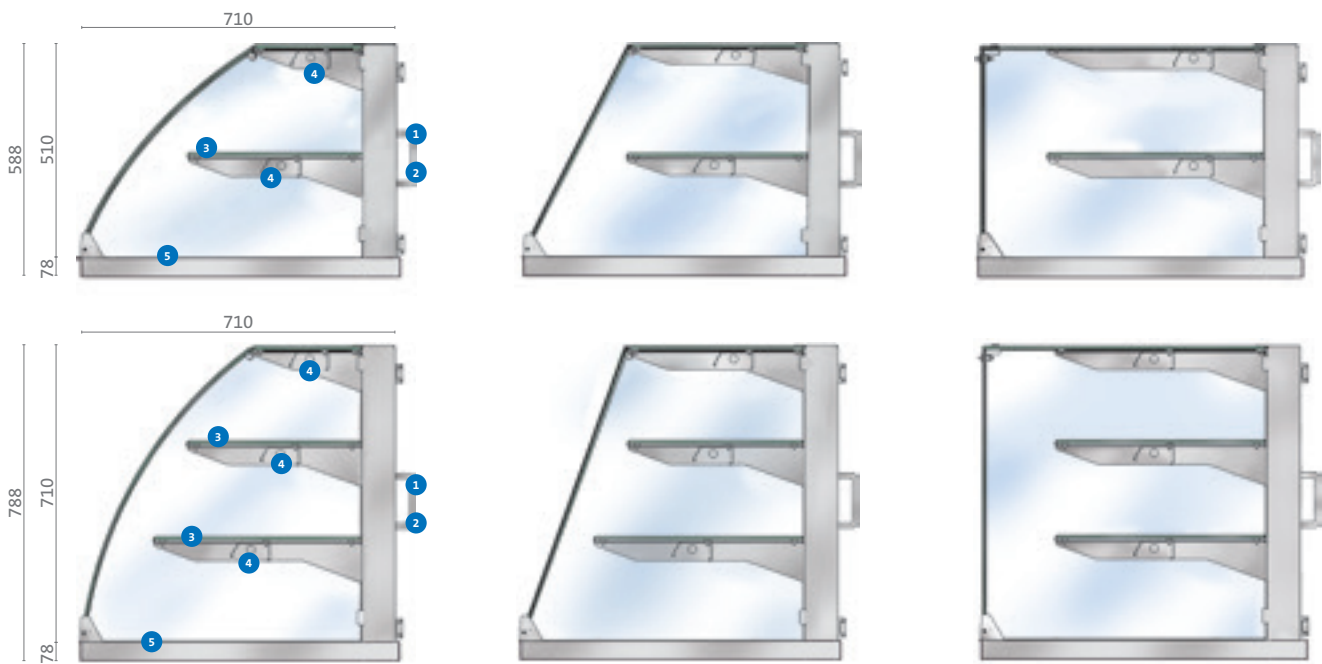
ROTTERDAM » 2 AUSLAGEN (510 MM)

ANZAHL GN 1/1	PRÄSENTATIONSFLÄCHE BODEN IN MM (B X T)	GLASAUFSATZ 510 MM GEWÖLBT	GLASAUFSATZ 510 MM SCHRÄG	GLASAUFSATZ 510 MM ECKIG	RG	PREIS
■ ■	655 x 608	<input type="checkbox"/> hscga2sg4	<input type="checkbox"/> hscga2ss4	<input type="checkbox"/> hscga2se5	5	
■ ■ ■	980 x 608	<input type="checkbox"/> hscga3sg4	<input type="checkbox"/> hscga3ss4	<input type="checkbox"/> hscga3se5	5	
■ ■ ■ ■	1305 x 608	<input type="checkbox"/> hscga4sg2	<input type="checkbox"/> hscga4se4	<input type="checkbox"/> hscga4se4	5	
■ ■ ■ ■ ■	1630 x 608	<input type="checkbox"/> hscga5sg2	<input type="checkbox"/> hscga5ss2	<input type="checkbox"/> hscga5se4	5	



ROTTERDAM » 3 AUSLAGEN (710 MM)

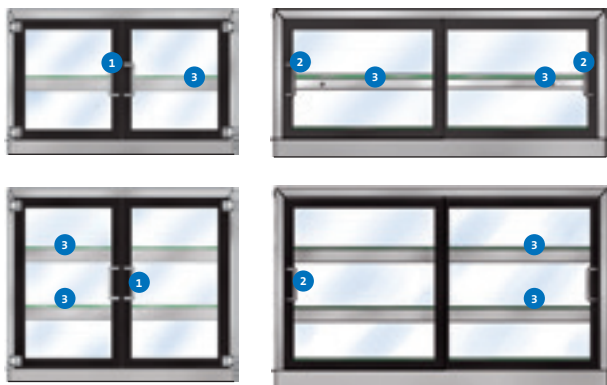
ANZAHL GN 1/1	PRÄSENTATIONSFLÄCHE BODEN IN MM (B X T)	GLASAUFSATZ 710 MM GEWÖLBT	GLASAUFSATZ 710 MM SCHRÄG	GLASAUFSATZ 710 MM ECKIG	RG	PREIS
■ ■	655 x 608	<input type="checkbox"/> hscga2sg5	<input type="checkbox"/> hscga2ss5	<input type="checkbox"/> hscga2se4	5	
■ ■ ■	980 x 608	<input type="checkbox"/> hscga3sg1	<input type="checkbox"/> hscga3ss1	<input type="checkbox"/> hscga3se4	5	
■ ■ ■ ■	1305 x 608	<input type="checkbox"/> hscga4sg3	<input type="checkbox"/> hscga4ss2	<input type="checkbox"/> hscga4se3	5	
■ ■ ■ ■ ■	1630 x 608	<input type="checkbox"/> hscga5sg3	<input type="checkbox"/> hscga5ss1	<input type="checkbox"/> hscga5se3	5	



GLASAUFSATZ » **GEWÖLBT**

GLASAUFSATZ » **SCHRÄG**

GLASAUFSATZ » **ECKIG**




- 1 Glasdrehtüren, isolierverglast
- 2 Glasschiebetüren, isolierverglast
- 3 Glaseinlegeboden, Stärke 8 mm
- 4 LED-Beleuchtung, warmweiß
- 5 Präsentationsfläche, Boden in Edelstahl (1.4301)

DREHTÜREN

SCHIEBETÜREN

760 mm | 2 x GN 1/1

1085 mm | 3 x GN 1/1
1410 mm | 4 x GN 1/1
1735 mm | 5 x GN 1/1



TRENNWÄNDE AUS ISOLIERGLAS

AUSSTATTUNG	RG	ARTIKELNUMMER PREIS GLASAUFSATZ 510 MM	ARTIKELNUMMER PREIS GLASAUFSATZ 710 MM
für Showcase gewölbt	5	<input type="checkbox"/> zscgni12	<input type="checkbox"/> zscgni13
für Showcase schräg	5	<input type="checkbox"/> zscgni10	<input type="checkbox"/> zscgni11
für Showcase eckig	5	<input type="checkbox"/> zscgni7	<input type="checkbox"/> zscgni8

VITRINEN FÜR IHREN BEDARF

INDIVIDUELLE LÖSUNGEN MAßANFERTIGUNGEN NACH KUNDENWUNSCH

MÖGLICHE SONDERAUSFÜHRUNGEN

- individuelle Maße (soweit technisch möglich)
- mobile Varianten für mehr Flexibilität
- Farbakzente (Pulverbeschichtung, Dekore etc.)
- individuelle Oberflächenbehandlungen (z. B. Vergoldung)
- zusätzliche Ausstattungsmöglichkeiten
- bedarfsspezifische Konstruktion

Fragen Sie uns!

Sie haben ganz bestimmte Ideen, möchten mehr Individualität oder haben nicht gefunden, was Sie sich vorstellen?

Zusätzlich zu unseren Standardprodukten bieten wir Ihnen gern individuelle Produktlösungen an – wir freuen uns auf Ihre Anfrage!

Speisenausgabenstrecke – individuell kombinierbar, mobil oder stationär



Speiseeiskühlung »Florenz«



Warm-/Kaltausgabe
»Trondheim«



Tortenkühlung »Kopenhagen«



GN-Kühlung »Bergen«,
Selbstbedienung

Sonderanfertigungen – nach Kundenwunsch



individuelle Kuchenvitrine



Showcase »Oslo«, eckig,
4 Auslagen, vergoldet durch
Galvanisierung, hochglänzend



Showcase mit geneigten
Präsentationsauslagen
(Kundenseite)



geschlossene Vitrinen
speziell zur Fisch- und Sushikühlung



■ Showcase »Kopenhagen«
mit Granitauszügen

Sonderausführung des Modells
»Kopenhagen« mit praktischen
Auszügen – hier zusätzlich mit
Granit belegt. Genießen Sie die
Vorteile dieser robusten Veredelung
und schneiden Sie Ihre Kuchen
direkt auf dem Auszug.



☐☐ HAGOLA-WANNEN

	TORTENKÜHLUNG	408
	UMLUFT-KÜHLWANNEN (HUW) MODELLE »ORLANDO«, »PHILADELPHIA« UND »VANCOUVER«	409
	KUCHEN- UND SNACKKÜHLUNG	428
	UMLUFT-KÜHLWANNEN (HUW) MODELLE »SEATTLE«, »DENVER«, »BALTIMORE«, »MEMPHIS« UND »MONTRÉAL«	429
	PRALINENKÜHLUNG	458
	UMLUFT-KÜHLWANNEN (HUW) MODELLE »CHICAGO«, »MIAMI« UND »TORONTO«	459
	SPEISEN- UND GETRÄNKEKÜHLUNG (GN)	478
	UMLUFT-KÜHLWANNEN (HUW) MODELL »NEW ORLEANS«	482
	KÜHLWANNEN (HKW) MODELLE »BASEL« UND »BERN« (FIRST CLASS) MODELLE »LAUSANNE« UND »LUZERN« (BUSINESS CLASS)	488
	EDELSTAHL-WANNEN (HEW) MODELL »AARGAU«	508
	SPEISENAUSGABE WARM ODER KALT	522
	UMLUFT-KÜHLWANNEN (HUW) MODELL »ATLANTA«	523
	BAIN MARIE (HBM) MODELLE »BARCELONA« UND »VALENCIA«	530

BÜFETT-KÜHLUNG

540



KONTAKT-KÜHLPLATTEN (HKP)
MODELLE »LIVERPOOL« UND »GLASGOW«

540

FLEISCH- UND FEINKOSTKÜHLUNG

546




UMLUFT-KÜHLWANNEN (HUW)
MODELL »VANCOUVER«

548

TIEFKÜHLUNG

558



UMLUFT-KÜHLWANNEN (HUW)
MODELL »FLORENZ«
(SPEISEEIS-KÜHLUNG)

560




TIEFKÜHLTANK (HTK)
MODELL »MANCHESTER«
(SPIRITUOSEN- UND GLÄSERKÜHLUNG)

564

INDIVIDUELLE LÖSUNGEN

567



MAßANFERTIGUNGEN
NACH KUNDENWUNSCH

567



FÜR GENUSS, FRISCHE UND GESCHMACK VOM FEINSTEN

== TORTENKÜHLUNG

FÜR TORTEN, SAHNESTÜCKE, CREMESPEISEN UND ERLESENE KONDITOREIPRODUKTE



== ÜBERSICHT DER PRODUKTE

- == Umluft-Kühlwanne Modell »Orlando«
- == Umluft-Kühlwanne Modell »Philadelphia«
- == Umluft-Kühlwanne Modell »Vancouver«
- == Zubehör

== PRODUKTVORTEILE

- == ideales Warenklima speziell für Torten, Sahneteilchen und Cremespeisen
- == gezielte Umluft für eine optimale Kühlung
- == individuell angepasste Technik
- == verschiedene Größen und Modelle für unterschiedliche Einsatzorte
- == kundenspezifische Maßanfertigungen auf Anfrage
- == umfangreiches Zubehör

== ANWENDUNGSBEREICHE

- == Bäckereien und Konditoreien
- == Cafés, Bistros und Tankstellen
- == Speisenausgabebereiche in Hotels, Kantinen, Mensen etc.
- == überall, wo sensible Backwaren oder Süßspeisen kühl gelagert, präsentiert und an Kunden ausgegeben werden

== GUT ZU WISSEN

- == Torten, Sahnestücke und Cremespeisen benötigen für eine optimale Frische und eine attraktive Optik bei der gekühlten Lagerung und Präsentation eine relativ hohe Luftfeuchtigkeit.


== GEPRÜFTE QUALITÄT

- == Prüfbedingungen gemäß EN ISO 23953-2
- == Klimaklasse 3, d. h. Umgebung 25 °C bei 60 % rel. LF
- == Temperaturklasse M1, d. h. +5 °C bis -1 °C



Management System
ISO 9001:2015
www.tuv.com
ID: 1100009440

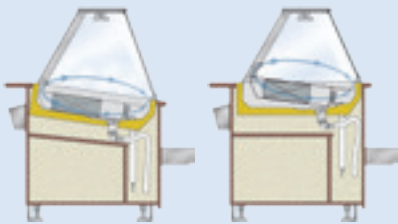
☒☒ **TORTENKÜHLUNG** MIT DEN MODELLEN »ORLANDO«, »PHILADELPHIA« UND »VANCOUVER«



SPEZIFISCHE MERKMALE IM VERGLEICH

☒☒ MODELL »ORLANDO«

- ☒☒ 2 – 8 Kuchenbleche
- ☒☒ mit und ohne verstellbarer Warenauslage (8°)
- ☒☒ für den geraden und den schrägen (12°) Einbau geeignet




EINBAU
SCHRÄG

EINBAU
GERADE



ANSICHT **BEDIENERSEITE**
(OHNE VERSTELLBARE WARENAUSLAGE)

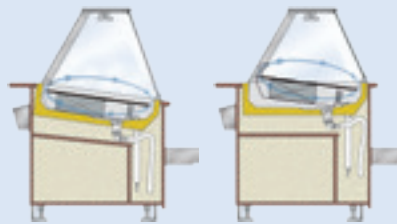


ANSICHT **KUNDENSEITE**
(MIT VERSTELLBARER WARENAUSLAGE)

SIEHE SEITE 412

☒☒ MODELL »PHILADELPHIA«

- ☒☒ 2 – 8 Kuchenbleche
- ☒☒ mit und ohne verstellbarer Warenauslage (8°)
- ☒☒ für den geraden und den schrägen (12°) Einbau geeignet
- ☒☒ für Granitauslage geeignet




EINBAU
SCHRÄG

EINBAU
GERADE



ANSICHT **BEDIENERSEITE**
(OHNE VERSTELLBARE WARENAUSLAGE)

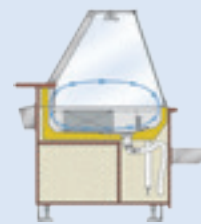


ANSICHT **KUNDENSEITE**
(MIT VERSTELLBARER WARENAUSLAGE)

SIEHE SEITE 416

☒☒ MODELL »VANCOUVER«

- ☒☒ 2 – 5 Kuchenbleche
- ☒☒ mit drei unterschiedlichen Ausblashöhen (120, 150 und 180 mm) erhältlich
- ☒☒ für den geraden Einbau geeignet



EINBAU
GERADE



ANSICHT **KUNDENSEITE**

SIEHE SEITE 420

IHRE PRODUKTVORTEILE

⚡ AUSFÜHRUNG

- ⚡ produktspezifisches Klima (Kühlung von Torten, Sahneteilchen und Cremespeisen)

⚡ Kühlkorpus:

- ⚡ Innenmantel umlaufend mit 15 mm Auflagerand in Edelstahl (1.4301) gebürstet
- ⚡ Boden mit Gefälle zum 1 ¼“-Ablauf
- ⚡ eingebauter, beschichteter Umluftverdampfer
- ⚡ Edelstahl-Expansionsventil R 134a
- ⚡ Lüfter 24 V (DC/Gleichstrom)
- ⚡ Hebelifte links + rechts zum Anheben des Verdampfers
- ⚡ Außenmantel aus verzinktem Stahlblech
- ⚡ fugenlos druckgeschäumt
- ⚡ nach unten auftragende Kälteleitungen und Ablauf

- ⚡ optimale Kühlung durch gezielte Umluft

⚡ Kälteaggregat

- ⚡ (max. 32 °C Umgebungstemperatur):
- ⚡ Druckschalter, Filtertrockner und Schauglas
- ⚡ kältetechnisch schraubbare Schnelkupplungen oder montierte Transporthalterung (unter der Wanne)
- ⚡ Spannung 230 V/50 Hz/16 A

⚡ elektronische Komfortsteuerung:

- ⚡ Hauptschalter, Klimaschalter und zusätzlicher Schalter zur freien Verwendung
- ⚡ digitale Temperaturanzeige
- ⚡ Alarmfunktion und Notlaufbetrieb
- ⚡ Abtauautomatik und Fühler
- ⚡ werkseitig auf 4 °C Kühltemperatur programmiert
- ⚡ frontseitig spritzwassergeschützt (IP 65)
- ⚡ ST-BUS-Schnittstelle für Vernetzung (Datenaufzeichnung nach HACCP)
- ⚡ rückseitig mechanisch und farblich codierte Steckverbinder
- ⚡ Drehzahlsteller zur Regulierung der Lüfter
- ⚡ integrierte 24 V-Gleichstromversorgung (12 oder 40 W)
- ⚡ Spannung 230 V/50 Hz/16 A

- ⚡ höchste Qualitäts-, Frische- und Hygienegarantie



- ⚡ fester, umlaufender Auflagerand in Edelstahl (1.4301) gebürstet



- ⚡ kundenseitige Temperaturanzeige im Auflagerand




- ⚡ hochgezogene Schutzkragen für Kabel und Kälteleitungen



- ⚡ Staubfilter in Edelstahl (1.4301), spülmaschinengeeignet (optional)
- ⚡ zum Filtern grober Schmutzpartikel aus der Umluft



- ⚡ Transporthalterung mit Tauwasserschale GN 2/4, inkl. Halterung (optional)



- ⚡ Verdampfungsdruckregler zum Anschluss an Verbundanlage (optional)



- ⚡ beschichteter Umluftverdampfer
- ⚡ Hebelifte links/rechts zum Anheben des Verdampfers
- ⚡ leichter und einfacher Zugang für Reinigung



Achtung!


Für einen 3-seitig und oben geschlossenen Aufsatz muss gesorgt werden.

⚡ DAS BESONDERE PLUS

MODELLE »ORLANDO« UND »PHILADELPHIA«




- ⚡ Auslasschacht für gezielte Umluft
- ⚡ einfaches Anheben der Warenauslage



- ⚡ Blende/Luftleitblech zur Verstellung der Warenauslage um 8°

NUR MODELL »PHILADELPHIA«



- ⚡ verstellbare Warenauslage für Granit

NUR MODELL »VANCOUVER«



- ⚡ Griffleiste für einfaches Anheben der Warenauslage



- ⚡ Auslasschacht für gezielte Umluft



HUW – HAGOLA-UMLUFT-KÜHLWANNEN

MODELL »ORLANDO«

2 BIS 8 KUCHENBLECHE, TORTENKÜHLUNG MIT UND OHNE VERSTELLBARER WARENAUSLAGE



ECKDATEN

Breite: 920, 1330, 1740, 2150, 2560, 2970 und 3380 mm (für 2 – 8 Kuchenbleche)

mit oder ohne verstellbarer Warenauslage (Neigung um 8°)

Einbau gerade oder schräg (12° Neigung) möglich


elektronische Komfortsteuerung Typ 31 oder Typ 35

- 1 Ausblasschacht und Griffleiste
- 2 herausnehmbare Kältetrennung
- 3 Hebelifte zum Anheben von Warenauslage/Verdampfer
- 4 beschichteter Umluft-Verdampfer
- 5 umlaufender Auflagerand

Achtung!


Für einen 3-seitig und oben geschlossenen Aufsatz muss gesorgt werden.

DAS MODELL »ORLANDO« IST IN VIER AUSFÜHRUNGEN ERHÄLTlich




AUSFÜHRUNG 1 für Zentralkühlung

Bei kältetechnischem Anschluss an eine Verbundanlage ist das Einsetzen eines Verdampfungsdruckreglers VT -5 °C für die konstante Verdampfungstemperatur notwendig.



AUSFÜHRUNG 2 steuerungsfertig mit Komfortsteuerung

Bei kältetechnischem Anschluss an eine Verbundanlage ist das Einsetzen eines Verdampfungsdruckreglers VT -5 °C für die konstante Verdampfungstemperatur notwendig.



AUSFÜHRUNG 3 steckerfertig mit Komfortsteuerung, Kälteaggregat und schraubbaren Schnellkupplungen, Länge der Kälteleitungen ca. 1500 mm



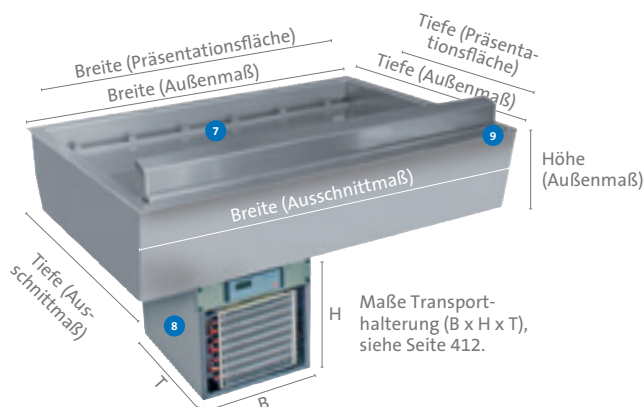
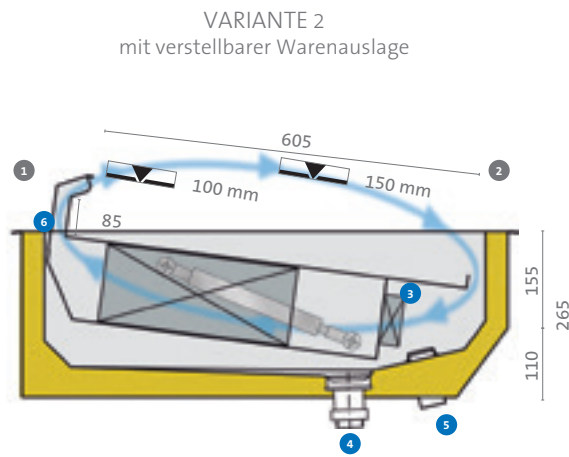
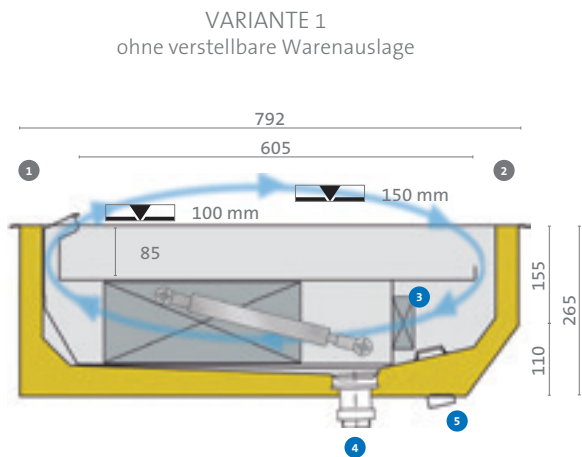
AUSFÜHRUNG 4 steckerfertig mit Komfortsteuerung, Kälteaggregat und Transporthalterung »Standard« (unter der Wanne montiert), Länge der Kälteleitungen ca. 1500 mm

Kälteleitungen und Ablauf tragen unter der Wanne auf.

AUSFÜHRUNG	TRANSPORHALTERUNG »STANDARD«		TECHNIKKONSOLE »PLUS« (INKL. BE- U. ENTLÜFTUNG BEDIENERSEITIG, MIT GITTER)	
	FÜR KÄLTELEISTUNG IN WATT (BEI VT -5 °C)	ABMESSUNGEN IN MM (B X H X T)	FÜR KÄLTELEISTUNG IN WATT (BEI VT -5 °C)	ABMESSUNGEN IN MM (B X H X T)
klein	280 – 555 W	360 x 325 x 460	280 – 555 W	700 x 325 x 560
mittel	574 – 1070 W	390 x 410 x 492	574 – 1295 W	820 x 410 x 560
groß	1295 – 2259 W	510 x 465 x 617	1463 – 2259 W	1135 x 465 x 670

HUW – HAGOLA-UMLUFT-KÜHLWANNEN


MODELL »ORLANDO« MIT UND OHNE VERSTELLBARER WARENAUSLAGE



Die genauen Maße entnehmen Sie bitte der Tabelle.

- 1 Bedienerseite
- 2 Kundenseite
- 3 Lüfter
- 4 Ablauf 1½"
- 5 Durchbrüche für Kälte- und Elektroleitungen nach VDE 0100
- 6 Einstellung der Warenpräsentation, nur bei Variante 2
- 7 Präsentationsfläche, Maße siehe Tabelle
- 8 Transporthalterung, Maße siehe Tabelle
- 9 fester Auflagerand umlaufend (15 mm)

Beide Varianten von »Orlando« gibt es in **sieben Größen**.



MODELL »ORLANDO« (MAßE BEI »MIT UND OHNE VERSTELLBARER WARENAUSLAGE« IDENTISCH)			
ANZAHL KUCHENBLECHE	PRÄSENTATIONSFLÄCHE BODEN IN MM (B X T)	GESAMTMAßE AUßEN IN MM (B X H X T)	AUSSCHNITTMAßE AUßEN IN MM (B X T)
■ ■	820 x 605	920 x 265 x 792	900 x 772
■ ■ ■	1230 x 605	1330 x 265 x 792	1310 x 772
■ ■ ■ ■	1640 x 605	1740 x 265 x 792	1720 x 772
■ ■ ■ ■ ■	2050 x 605	2150 x 265 x 792	2130 x 772
■ ■ ■ ■ ■ ■	2460 x 605	2560 x 265 x 792	2540 x 772
■ ■ ■ ■ ■ ■ ■	2870 x 605	2970 x 265 x 792	2950 x 772
■ ■ ■ ■ ■ ■ ■ ■	3280 x 605	3380 x 265 x 792	3360 x 772

ORLANDO » FÜR ZENTRALE KÜHLUNG

ANZAHL KUCHENBLECHE	PRÄSENTATIONSFLÄCHE BODEN IN MM (B X T)	KÄLTELEISTUNG IN WATT	RG	ARTIKELNUMMER PREIS OHNE VERSTELLBARE AUSLAGE	ARTIKELNUMMER PREIS MIT VERSTELLBARER AUSLAGE
	820 x 605	490 W*	5	<input type="checkbox"/> huw2t1	<input type="checkbox"/> huw2t5
	1230 x 605	700 W*	5	<input type="checkbox"/> huw3t1	<input type="checkbox"/> huw3t5
	1640 x 605	910 W*	5	<input type="checkbox"/> huw4t1	<input type="checkbox"/> huw4t5
	2050 x 605	1120 W*	5	<input type="checkbox"/> huw5t1	<input type="checkbox"/> huw5t5
	2460 x 605	1330 W*	5	<input type="checkbox"/> huw6t1	<input type="checkbox"/> huw6t5
	2870 x 605	1540 W*	5	<input type="checkbox"/> huw7t1	<input type="checkbox"/> huw7t5
	3280 x 605	1750 W*	5	<input type="checkbox"/> huw8t1	<input type="checkbox"/> huw8t5







ORLANDO » STEUERUNGSFERTIG MIT KOMFORTSTEUERUNG

ANZAHL KUCHENBLECHE	PRÄSENTATIONSFLÄCHE BODEN IN MM (B X T)	KÄLTELEISTUNG IN WATT	RG	ARTIKELNUMMER PREIS OHNE VERSTELLBARE AUSLAGE	ARTIKELNUMMER PREIS MIT VERSTELLBARER AUSLAGE
	820 x 605	490 W*	5	<input type="checkbox"/> huw2t2	<input type="checkbox"/> huw2t6
	1230 x 605	700 W*	5	<input type="checkbox"/> huw3t2	<input type="checkbox"/> huw3t6
	1640 x 605	910 W*	5	<input type="checkbox"/> huw4t2	<input type="checkbox"/> huw4t6
	2050 x 605	1120 W*	5	<input type="checkbox"/> huw5t2	<input type="checkbox"/> huw5t6
	2460 x 605	1330 W*	5	<input type="checkbox"/> huw6t2	<input type="checkbox"/> huw6t6
	2870 x 605	1540 W*	5	<input type="checkbox"/> huw7t2	<input type="checkbox"/> huw7t6
	3280 x 605	1750 W*	5	<input type="checkbox"/> huw8t2	<input type="checkbox"/> huw8t6

ORLANDO » STECKERFERTIG MIT KOMFORTSTEUERUNG, KÄLTEAGGREGAT UND SCHRAUBBAREN SCHNELLKUPPLUNGEN

ANZAHL KUCHENBLECHE	PRÄSENTATIONSFLÄCHE BODEN IN MM (B X T)	KÄLTELEISTUNG IN WATT	RG	ARTIKELNUMMER PREIS OHNE VERSTELLBARE AUSLAGE	ARTIKELNUMMER PREIS MIT VERSTELLBARER AUSLAGE
	820 x 605	574 W*	5	<input type="checkbox"/> huw2t3	<input type="checkbox"/> huw2t7
	1230 x 605	785 W*	5	<input type="checkbox"/> huw3t3	<input type="checkbox"/> huw3t7
	1640 x 605	910 W*	5	<input type="checkbox"/> huw4t3	<input type="checkbox"/> huw4t7
	2050 x 605	1295 W*	5	<input type="checkbox"/> huw5t3	<input type="checkbox"/> huw5t7
	2460 x 605	1463 W*	5	<input type="checkbox"/> huw6t3	<input type="checkbox"/> huw6t7
	2870 x 605	1733 W*	5	<input type="checkbox"/> huw7t3	<input type="checkbox"/> huw7t7
	3280 x 605	1937 W*	5	<input type="checkbox"/> huw8t3	<input type="checkbox"/> huw8t7

ORLANDO » STECKERFERTIG MIT KOMFORTSTEUERUNG, KÄLTEAGGREGAT UND TRANSPORTHALTERUNG »STANDARD«

ANZAHL KUCHENBLECHE	PRÄSENTATIONSFLÄCHE BODEN IN MM (B X T)	KÄLTELEISTUNG IN WATT	RG	ARTIKELNUMMER PREIS OHNE VERSTELLBARE AUSLAGE	ARTIKELNUMMER PREIS MIT VERSTELLBARER AUSLAGE
	820 x 605	574 W*	5	<input type="checkbox"/> huw2t4	<input type="checkbox"/> huw2t8
	1230 x 605	785 W*	5	<input type="checkbox"/> huw3t4	<input type="checkbox"/> huw3t8
	1640 x 605	910 W*	5	<input type="checkbox"/> huw4t4	<input type="checkbox"/> huw4t8
	2050 x 605	1295 W*	5	<input type="checkbox"/> huw5t4	<input type="checkbox"/> huw5t8
	2460 x 605	1463 W*	5	<input type="checkbox"/> huw6t4	<input type="checkbox"/> huw6t8
	2870 x 605	1733 W*	5	<input type="checkbox"/> huw7t4	<input type="checkbox"/> huw7t8
	3280 x 605	1937 W*	5	<input type="checkbox"/> huw8t4	<input type="checkbox"/> huw8t8

*Kälteleistung in Watt bei VT -5 °C


» **DAS PASSENDE ZUBEHÖR** FINDEN SIE AB SEITE 423.

Ein umfangreiches Zubehörprogramm, zum Beispiel Messerabstreifer und Edelstahl-Staubfilter, rundet die Vielfalt ab.



HUW – HAGOLA-UMLUFT-KÜHLWANNEN

☐☐ **MODELL »PHILADELPHIA«** 2 BIS 8 KUCHENBLECHE, TORTENKÜHLUNG MIT UND OHNE VERSTELLBARER WARENAUSLAGE WARENAUSLAGE FÜR GRANIT



- ☐☐ ECKDATEN**
- ☐☐ Breite: 920, 1330, 1740, 2150, 2560, 2970 und 3380 mm (für 2 – 8 Kuchenbleche)
 - ☐☐ Warenauslage für Granit geeignet (max. 54 kg/m²)
 - ☐☐ mit oder ohne verstellbarer Warenauslage (Neigung um 8°)
 - ☐☐ Einbau gerade oder schräg (12° Neigung) möglich
 - ☐☐ elektronische Komfortsteuerung Typ 31 oder Typ 35

- 1 Ausblasschacht und Griffleiste
- 2 herausnehmbare Kältentrennung
- 3 Hebelifte zum Anheben von Warenauslage/Verdampfer
- 4 beschichteter Umluft-Verdampfer
- 5 umlaufender Auflagerand

Achtung!
Für einen 3-seitig und oben geschlossenen Aufsatz muss gesorgt werden.

DAS MODELL »PHILADELPHIA« IST IN VIER AUSFÜHRUNGEN ERHÄLTlich

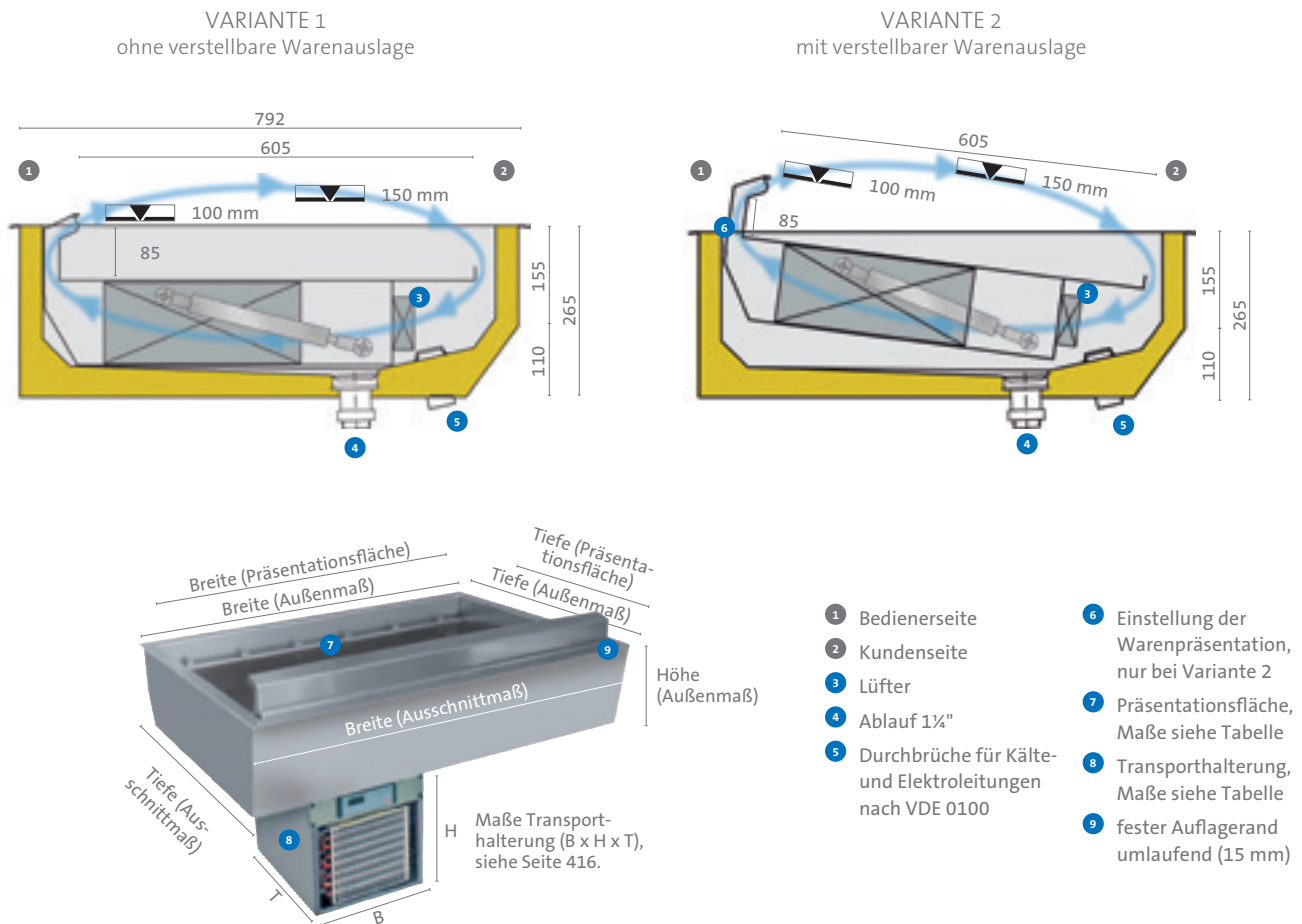
<p>AUSFÜHRUNG 1 für Zentralkühlung</p> <p>Bei kältetechnischem Anschluss an eine Verbundanlage ist das Einsetzen eines Verdampfungsdruckreglers VT -5 °C für die konstante Verdampfungstemperatur notwendig.</p>	<p>AUSFÜHRUNG 2 steuerungsfertig mit Komfortsteuerung</p> <p>Bei kältetechnischem Anschluss an eine Verbundanlage ist das Einsetzen eines Verdampfungsdruckreglers VT -5 °C für die konstante Verdampfungstemperatur notwendig.</p>	<p>AUSFÜHRUNG 3 steckerfertig mit Komfortsteuerung, Kälteaggregat und schraubbaren Schnellkupplungen, Länge der Kälteleitungen ca. 1500 mm</p>	<p>AUSFÜHRUNG 4 steckerfertig mit Komfortsteuerung, Kälteaggregat und Transporthalterung »Standard« (unter der Wanne montiert), Länge der Kälteleitungen ca. 1500 mm</p>
---	--	---	---

Kälteleitungen und Ablauf tragen unter der Wanne auf.

AUSFÜHRUNG	TRANSPORHALTERUNG »STANDARD«		TECHNIKKONSOLE »PLUS« (INKL. BE- U. ENTLÜFTUNG BEDIENERSEITIG, MIT GITTER)	
	FÜR KÄLTELEISTUNG IN WATT (BEI VT -5 °C)	ABMESSUNGEN IN MM (B X H X T)	FÜR KÄLTELEISTUNG IN WATT (BEI VT -5 °C)	ABMESSUNGEN IN MM (B X H X T)
klein	280 – 555 W	360 x 325 x 460	280 – 555 W	700 x 325 x 560
mittel	574 – 1070 W	390 x 410 x 492	574 – 1295 W	820 x 410 x 560
groß	1295 – 2259 W	510 x 465 x 617	1463 – 2259 W	1135 x 465 x 670


HUW – HAGOLA-UMLUFT-KÜHLWANNEN

MODELL »PHILADELPHIA« MIT UND OHNE VERSTELLBARER WARENAUSLAGE WARENAUSLAGE FÜR GRANIT



Die genauen Maße entnehmen Sie bitte der Tabelle.

Beide Varianten von »Philadelphia« gibt es in **sieben Größen**.



MODELL »PHILADELPHIA« (MAßE BEI »MIT UND OHNE VERSTELLBARER WARENAUSLAGE« IDENTISCH)				
ANZAHL KUCHENBLECHE	WARENAUSLAGE FÜR GRANIT TRAGKRAFT	PRÄSENTATIONS-FLÄCHE BODEN IN MM (B X T)	GESAMTMAßE AUBEN IN MM (B X H X T)	AUSSCHNITTMAßE AUBEN IN MM (B X T)
■	bis 28 kg	820 x 605	920 x 265 x 792	900 x 772
■■	bis 42 kg	1230 x 605	1330 x 265 x 792	1310 x 772
■■■	bis 56 kg	1640 x 605	1740 x 265 x 792	1720 x 772
■■■■	bis 28 + 42 kg	2050 x 605	2150 x 265 x 792	2130 x 772
■■■■■	bis 42 + 42 kg	2460 x 605	2560 x 265 x 792	2540 x 772
■■■■■■	bis 42 + 56 kg	2870 x 605	2970 x 265 x 792	2950 x 772
■■■■■■■	bis 56 + 56 kg	3280 x 605	3380 x 265 x 792	3360 x 772

**Achtung!**

Granitauslage ist im Preis und Lieferumfang nicht enthalten.

PHILADELPHIA » FÜR ZENTRALKÜHLUNG

ANZAHL KUCHENBLECHE	PRÄSENTATIONSFLÄCHE BODEN IN MM (B X T)	KÄLTELEISTUNG IN WATT	RG	ARTIKELNUMMER PREIS OHNE VERSTELLBARE AUSLAGE	ARTIKELNUMMER PREIS MIT VERSTELLBARER AUSLAGE
	820 x 605	490 W*	5	<input type="checkbox"/> huw2tg1	<input type="checkbox"/> huw2tg5
	1230 x 605	700 W*	5	<input type="checkbox"/> huw3tg1	<input type="checkbox"/> huw3tg5
	1640 x 605	910 W*	5	<input type="checkbox"/> huw4tg1	<input type="checkbox"/> huw4tg5
	2050 x 605	1120 W*	5	<input type="checkbox"/> huw5tg1	<input type="checkbox"/> huw5tg5
	2460 x 605	1330 W*	5	<input type="checkbox"/> huw6tg1	<input type="checkbox"/> huw6tg5
	2870 x 605	1540 W*	5	<input type="checkbox"/> huw7tg1	<input type="checkbox"/> huw7tg5
	3280 x 605	1750 W*	5	<input type="checkbox"/> huw8tg1	<input type="checkbox"/> huw8tg5

PHILADELPHIA » STEUERUNGSFERTIG MIT KOMFORTSTEUERUNG

ANZAHL KUCHENBLECHE	PRÄSENTATIONSFLÄCHE BODEN IN MM (B X T)	KÄLTELEISTUNG IN WATT	RG	ARTIKELNUMMER PREIS OHNE VERSTELLBARE AUSLAGE	ARTIKELNUMMER PREIS MIT VERSTELLBARER AUSLAGE
	820 x 605	490 W*	5	<input type="checkbox"/> huw2tg2	<input type="checkbox"/> huw2tg6
	1230 x 605	700 W*	5	<input type="checkbox"/> huw3tg2	<input type="checkbox"/> huw3tg6
	1640 x 605	910 W*	5	<input type="checkbox"/> huw4tg2	<input type="checkbox"/> huw4tg6
	2050 x 605	1120 W*	5	<input type="checkbox"/> huw5tg2	<input type="checkbox"/> huw5tg6
	2460 x 605	1330 W*	5	<input type="checkbox"/> huw6tg2	<input type="checkbox"/> huw6tg6
	2870 x 605	1540 W*	5	<input type="checkbox"/> huw7tg2	<input type="checkbox"/> huw7tg6
	3280 x 605	1750 W*	5	<input type="checkbox"/> huw8tg2	<input type="checkbox"/> huw8tg6

PHILADELPHIA » STECKERFERTIG MIT KOMFORTSTEUERUNG, KÄLTEAGGREGAT UND SCHRAUBBAREN SCHNELLKUPPLUNGEN

ANZAHL KUCHENBLECHE	PRÄSENTATIONSFLÄCHE BODEN IN MM (B X T)	KÄLTELEISTUNG IN WATT	RG	ARTIKELNUMMER PREIS OHNE VERSTELLBARE AUSLAGE	ARTIKELNUMMER PREIS MIT VERSTELLBARER AUSLAGE
	820 x 605	574 W*	5	<input type="checkbox"/> huw2tg3	<input type="checkbox"/> huw2tg7
	1230 x 605	785 W*	5	<input type="checkbox"/> huw3tg3	<input type="checkbox"/> huw3tg7
	1640 x 605	910 W*	5	<input type="checkbox"/> huw4tg3	<input type="checkbox"/> huw4tg7
	2050 x 605	1295 W*	5	<input type="checkbox"/> huw5tg3	<input type="checkbox"/> huw5tg7
	2460 x 605	1463 W*	5	<input type="checkbox"/> huw6tg3	<input type="checkbox"/> huw6tg7
	2870 x 605	1733 W*	5	<input type="checkbox"/> huw7tg3	<input type="checkbox"/> huw7tg7
	3280 x 605	1937 W*	5	<input type="checkbox"/> huw8tg3	<input type="checkbox"/> huw8tg7

PHILADELPHIA » STECKERFERTIG MIT KOMFORTSTEUERUNG, KÄLTEAGGREGAT UND TRANSPORTHALTERUNG »STANDARD«

ANZAHL KUCHENBLECHE	PRÄSENTATIONSFLÄCHE BODEN IN MM (B X T)	KÄLTELEISTUNG IN WATT	RG	ARTIKELNUMMER PREIS OHNE VERSTELLBARE AUSLAGE	ARTIKELNUMMER PREIS MIT VERSTELLBARER AUSLAGE
	820 x 605	574 W*	5	<input type="checkbox"/> huw2tg4	<input type="checkbox"/> huw2tg8
	1230 x 605	785 W*	5	<input type="checkbox"/> huw3tg4	<input type="checkbox"/> huw3tg8
	1640 x 605	910 W*	5	<input type="checkbox"/> huw4tg4	<input type="checkbox"/> huw4tg8
	2050 x 605	1295 W*	5	<input type="checkbox"/> huw5tg4	<input type="checkbox"/> huw5tg8
	2460 x 605	1463 W*	5	<input type="checkbox"/> huw6tg4	<input type="checkbox"/> huw6tg8
	2870 x 605	1733 W*	5	<input type="checkbox"/> huw7tg4	<input type="checkbox"/> huw7tg8
	3280 x 605	1937 W*	5	<input type="checkbox"/> huw8tg4	<input type="checkbox"/> huw8tg8

*Kälteleistung in Watt bei VT -5 °C

» **DAS PASSENDE ZUBEHÖR** FINDEN SIE AB SEITE 423.

Ein umfangreiches Zubehörprogramm, zum Beispiel Messerabstreifer und Edelstahl-Staubfilter, rundet die Vielfalt ab.



HUW – HAGOLA-UMLUFT-KÜHLWANNEN

MODELL »VANCOUVER«

2 BIS 5 KUCHENBLECHE, TORTENKÜHLUNG

AUSBLASHÖHE (AH) 120 MM, 150 MM UND 180 MM



- 1 Ausblasschacht
- 2 Griffleiste
- 3 Hebelifte zum Anheben von Warenauslage/Verdampfer
- 4 beschichteter Umluft-Verdampfer
- 5 umlaufender Auflagerand

ECKDATEN

Breite: 920, 1330, 1740 und 2150 mm
(für 2 – 5 Kuchenbleche)

verschiedene Ausblashöhen (120 mm, 150 mm und 180 mm) für die Umluft


versetzter Einbau für eine bessere Warenpräsentation

elektronische Komfortsteuerung Typ 31 oder Typ 35

Achtung!

Für einen 3-seitig und oben geschlossenen Aufsatz muss gesorgt werden.

»VANCOUVER« GIBT ES IN DREI VERSCHIEDENEN VARIANTEN DER AUSBLASHÖHE



AUSBLASHÖHE 120 MM




AUSBLASHÖHE 150 MM



AUSBLASHÖHE 180 MM


DAS MODELL »VANCOUVER« IST IN VIER AUSFÜHRUNGEN ERHÄLTICH



AUSFÜHRUNG 1

für Zentralkühlung


Bei kältetechnischem Anschluss an eine Verbundanlage ist das Einsetzen eines Verdampfungsdruckreglers VT -5 °C für die konstante Verdampfungstemperatur notwendig.



AUSFÜHRUNG 2


steuerungsfertig mit Komfortsteuerung

Bei kältetechnischem Anschluss an eine Verbundanlage ist das Einsetzen eines Verdampfungsdruckreglers VT -5 °C für die konstante Verdampfungstemperatur notwendig.



AUSFÜHRUNG 3

steckerfertig mit Komfortsteuerung, Kälteaggregat und schraubbaren Schnellkupplungen, Länge der Kälteleitungen ca. 1500 mm



AUSFÜHRUNG 4

steckerfertig mit Komfortsteuerung, Kälteaggregat und Transporthalterung »Standard« (unter der Wanne montiert), Länge der Kälteleitungen ca. 1500 mm

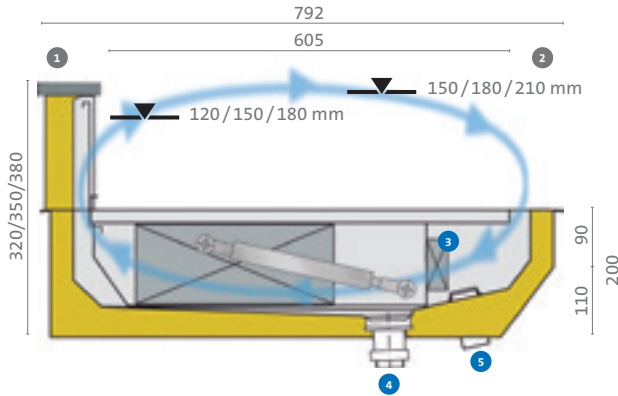
Kälteleitungen und Ablauf tragen unter der Wanne auf.

AUSFÜHRUNG	TRANSPORTHALTERUNG »STANDARD«		TECHNIKKONSOLE »PLUS« (INKL. BE- U. ENTLÜFTUNG BEDIENERSEITIG, MIT GITTER)	
	FÜR KÄLTELEISTUNG IN WATT (BEI VT -5 °C)	ABMESSUNGEN IN MM (B X H X T)	FÜR KÄLTELEISTUNG IN WATT (BEI VT -5 °C)	ABMESSUNGEN IN MM (B X H X T)
klein	280 – 555 W	360 x 325 x 460	280 – 555 W	700 x 325 x 560
mittel	574 – 1070 W	390 x 410 x 492	574 – 1295 W	820 x 410 x 560
groß	1295 – 2259 W	510 x 465 x 617	1463 – 2259 W	1135 x 465 x 670

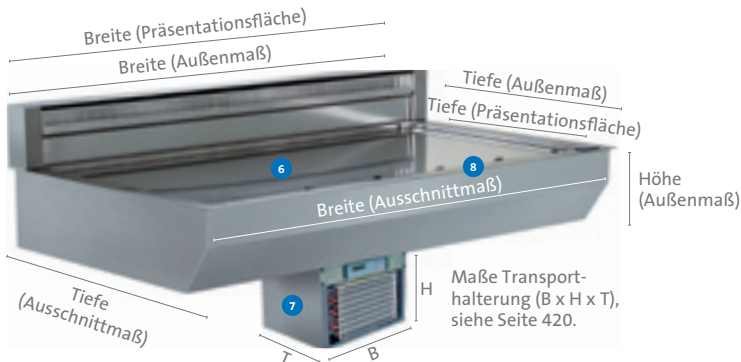
HUW – HAGOLA-UMLUFT-KÜHLWANNEN

MODELL »VANCOUVER«

AUSBLASHÖHE (AH) 120 MM, 150 MM UND 180 MM



- 1 Bedienseite
- 2 Kundenseite
- 3 Lüfter
- 4 Ablauf 1 1/2"
- 5 Durchbrüche für Kälte- und Elektroleitungen nach VDE 0100
- 6 Präsentationsfläche, Maße siehe Tabelle
- 7 Transporthalterung, Maße siehe Tabelle
- 8 fester Auflagerand umlaufend (15 mm)



Die genauen Maße entnehmen Sie bitte der Tabelle.

Alle drei Varianten von »Vancouver« gibt es in vier Größen.



MODELL »VANCOUVER« (AH = AUSBLASHÖHE)					
ANZAHL KUCHENBLECHE	PRÄSENTATIONSFLÄCHE BODEN IN MM (B X T)	GESAMTMAßE AUßEN – AH 120 IN MM (B X H X T)	GESAMTMAßE AUßEN – AH 150 IN MM (B X H X T)	GESAMTMAßE AUßEN – AH 180 IN MM (B X H X T)	AUSSCHNITTMAßE AUßEN IN MM (B X T)
■ ■	820 x 605	920 x 200/320 x 792	920 x 200/350 x 792	920 x 200/380 x 792	900 x 772
■ ■ ■	1230 x 605	1330 x 200/320 x 792	1330 x 200/350 x 792	1330 x 200/380 x 792	1310 x 772
■ ■ ■ ■	1640 x 605	1740 x 200/320 x 792	1740 x 200/350 x 792	1740 x 200/380 x 792	1720 x 772
■ ■ ■ ■ ■	2050 x 605	2150 x 200/320 x 792	2150 x 200/350 x 792	2150 x 200/380 x 792	2130 x 772



VANCOUVER » FÜR ZENTRALKÜHLUNG

ANZAHL KUCHENBLECHE	PRÄSENTATIONS-FLÄCHE BODEN IN MM (B X T)	KÄLTE-LEISTUNG IN WATT	RG	ARTIKELNUMMER PREIS AUSBLASHÖHE 120 MM	ARTIKELNUMMER PREIS AUSBLASHÖHE 150 MM	ARTIKELNUMMER PREIS AUSBLASHÖHE 180 MM
■ ■	820 x 605	490 W*	5	<input type="checkbox"/> huw2t9	<input type="checkbox"/> huw2t13	<input type="checkbox"/> huw2t17
■ ■ ■	1230 x 605	700 W*	5	<input type="checkbox"/> huw3t9	<input type="checkbox"/> huw3t13	<input type="checkbox"/> huw3t17
■ ■ ■ ■	1640 x 605	910 W*	5	<input type="checkbox"/> huw4t9	<input type="checkbox"/> huw4t13	<input type="checkbox"/> huw4t17
■ ■ ■ ■ ■	2050 x 605	1120 W*	5	<input type="checkbox"/> huw5t9	<input type="checkbox"/> huw5t13	<input type="checkbox"/> huw5t17

VANCOUVER » STEUERUNGSFERTIG MIT KOMFORTSTEUERUNG

ANZAHL KUCHENBLECHE	PRÄSENTATIONS-FLÄCHE BODEN IN MM (B X T)	KÄLTE-LEISTUNG IN WATT	RG	ARTIKELNUMMER PREIS AUSBLASHÖHE 120 MM	ARTIKELNUMMER PREIS AUSBLASHÖHE 150 MM	ARTIKELNUMMER PREIS AUSBLASHÖHE 180 MM
■ ■	820 x 605	490 W*	5	<input type="checkbox"/> huw2t10	<input type="checkbox"/> huw2t14	<input type="checkbox"/> huw2t18
■ ■ ■	1230 x 605	700 W*	5	<input type="checkbox"/> huw3t10	<input type="checkbox"/> huw3t14	<input type="checkbox"/> huw3t18
■ ■ ■ ■	1640 x 605	910 W*	5	<input type="checkbox"/> huw4t10	<input type="checkbox"/> huw4t14	<input type="checkbox"/> huw4t18
■ ■ ■ ■ ■	2050 x 605	1120 W*	5	<input type="checkbox"/> huw5t10	<input type="checkbox"/> huw5t14	<input type="checkbox"/> huw5t18

VANCOUVER » STECKERFERTIG MIT KOMFORTSTEUERUNG, KÄLTEAGGREGAT UND SCHRAUBBAREN SCHNELLKUPPLUNGEN

ANZAHL KUCHENBLECHE	PRÄSENTATIONS-FLÄCHE BODEN IN MM (B X T)	KÄLTE-LEISTUNG IN WATT	RG	ARTIKELNUMMER PREIS AUSBLASHÖHE 120 MM	ARTIKELNUMMER PREIS AUSBLASHÖHE 150 MM	ARTIKELNUMMER PREIS AUSBLASHÖHE 180 MM
■ ■	820 x 605	574 W*	5	<input type="checkbox"/> huw2t11	<input type="checkbox"/> huw2t15	<input type="checkbox"/> huw2t19
■ ■ ■	1230 x 605	785 W*	5	<input type="checkbox"/> huw3t11	<input type="checkbox"/> huw3t15	<input type="checkbox"/> huw3t19
■ ■ ■ ■	1640 x 605	910 W*	5	<input type="checkbox"/> huw4t11	<input type="checkbox"/> huw4t15	<input type="checkbox"/> huw4t19
■ ■ ■ ■ ■	2050 x 605	1295 W*	5	<input type="checkbox"/> huw5t11	<input type="checkbox"/> huw5t15	<input type="checkbox"/> huw5t19

VANCOUVER » STECKERFERTIG MIT KOMFORTSTEUERUNG, KÄLTEAGGREGAT UND TRANSPORTHALTERUNG »STANDARD«

ANZAHL KUCHENBLECHE	PRÄSENTATIONS-FLÄCHE BODEN IN MM (B X T)	KÄLTE-LEISTUNG IN WATT	RG	ARTIKELNUMMER PREIS AUSBLASHÖHE 120 MM	ARTIKELNUMMER PREIS AUSBLASHÖHE 150 MM	ARTIKELNUMMER PREIS AUSBLASHÖHE 180 MM
■ ■	820 x 605	574 W*	5	<input type="checkbox"/> huw2t12	<input type="checkbox"/> huw2t16	<input type="checkbox"/> huw2t20
■ ■ ■	1230 x 605	785 W*	5	<input type="checkbox"/> huw3t12	<input type="checkbox"/> huw3t16	<input type="checkbox"/> huw3t20
■ ■ ■ ■	1640 x 605	910 W*	5	<input type="checkbox"/> huw4t12	<input type="checkbox"/> huw4t16	<input type="checkbox"/> huw4t20
■ ■ ■ ■ ■	2050 x 605	1295 W*	5	<input type="checkbox"/> huw5t12	<input type="checkbox"/> huw5t16	<input type="checkbox"/> huw5t20

*Kälteleistung in Watt bei VT -5 °C

» **DAS PASSENDE ZUBEHÖR** FINDEN SIE AB SEITE 423.

Ein umfangreiches Zubehörprogramm, zum Beispiel Messerabstreifer und Edelstahl-Staubfilter, rundet die Vielfalt ab.

HUW – HAGOLA-UMLUFT-KÜHLWANNEN

ZUBEHÖR

MODELLE »ORLANDO«, »PHILADELPHIA« UND »VANCOUVER«

ABDECKGITTER FÜR ANSAUGSCHACHT NUR »ORLANDO« UND »PHILADELPHIA«	ANZAHL KUCHENBLECHE	RG	ARTIKELNUMMER PREIS
für 920 mm Breite, in Edelstahl (1.4301) gebürstet	■ ■	5	<input type="checkbox"/> zuwdiv22
für 1330 mm Breite, in Edelstahl (1.4301) gebürstet	■ ■ ■	5	<input type="checkbox"/> zuwdiv23
für 1740 mm Breite, in Edelstahl (1.4301) gebürstet	■ ■ ■ ■	5	<input type="checkbox"/> zuwdiv24
für 2150 mm Breite, in Edelstahl (1.4301) gebürstet	■ ■ ■ ■ ■	5	<input type="checkbox"/> zuwdiv25
für 2560 mm Breite, in Edelstahl (1.4301) gebürstet	■ ■ ■ ■ ■ ■	5	<input type="checkbox"/> zuwdiv26
für 2970 mm Breite, in Edelstahl (1.4301) gebürstet	■ ■ ■ ■ ■ ■ ■	5	<input type="checkbox"/> zuwdiv27
für 3380 mm Breite, in Edelstahl (1.4301) gebürstet	■ ■ ■ ■ ■ ■ ■ ■	5	<input type="checkbox"/> zuwdiv28

ABLUFTGITTER FÜR UNTERBAU BAUSEITIGE MONTAGE (WÄRMEAUSSASS)	RG	ARTIKELNUMMER PREIS
440 x 385 mm (B x H), in Edelstahl (1.4301) gebürstet, für Kälteaggregat 280 – 555 W*	5	<input type="checkbox"/> zuwdiv51
541 x 385 mm (B x H), in Edelstahl (1.4301) gebürstet, für Kälteaggregat 574 – 1070 W*	5	<input type="checkbox"/> zuwdiv52
573 x 440 mm (B x H), in Edelstahl (1.4301) gebürstet, für Kälteaggregat 1295 – 2259 W*	5	<input type="checkbox"/> zuwdiv53

*Kälteleistung in Watt bei VT -5 °C

AUSLAGEBLECHE LÄNGS/QUER (B X H X T)	RG	ARTIKELNUMMER PREIS
408 x 16 x 632 mm, in Edelstahl (1.4301) gebürstet	5	<input type="checkbox"/> euwa2
408 x 35 x 632 mm, in Edelstahl (1.4301) gebürstet	5	<input type="checkbox"/> euwa3

MEHRPREIS FÜR STEUERUNGEN (STATT DER JEWEILS EINGESETZTEN TYP 31 ODER TYP 35)	RG	ARTIKELNUMMER PREIS (STATT TYP 31)	ARTIKELNUMMER PREIS (STATT TYP 35)
Split-Komfortsteuerung Typ 37 mit Drehzahlsteller (40 W DC), digitaler Temperaturanzeige, Alarmfunktion, Hauptschalter, Klimataster, drei zu- sätzlichen Schaltern, drei Fühleran- schlüssen und ST-BUS-Schnittstelle für Vernetzung (Datenaufzeichnung nach HACCP), bestehend aus Be- dienteil und Blackbox, lose	3	<input type="checkbox"/> hkadiv70	<input type="checkbox"/> hkadiv71

MEHRPREIS FÜR STEUERUNGEN (STATT DER JEWEILS EINGESETZTEN TYP 31 ODER TYP 35)	RG	ARTIKELNUMMER PREIS (STATT TYP 31)	ARTIKELNUMMER PREIS (STATT TYP 35)
---	----	---	---

Split-Komfortsteuerung Typ 38 mit Drehzahlsteller (48 W DC), Echtzeituhr für individuelle Abtauzeiten, digitaler Temperaturanzeige, Alarmfunktion, Hauptschalter, Klimataster, drei zusätzlichen Schaltern, zwei Fühleranschlüssen und ST-BUS-Schnittstelle für Vernetzung (Datenaufzeichnung nach HACCP), bestehend aus Bedienteil und Black-box, lose

3

 hkadiv72 | hkadiv73 |


SCHRÄGSTELLUNG FÜR TRANSPORTHALTERUNG »STANDARD«	RG	ARTIKELNUMMER PREIS
für Ausführung »klein« (bis 555 W*) und »mittel« (bis 1070 W*)	3	<input type="checkbox"/> hkadiv30
für Ausführung »groß« (bis 2259 W*)	3	<input type="checkbox"/> hkadiv31

*Kälteleistung in Watt bei VT -5 °C

STAUBFILTER NUR »ORLANDO« UND »PHILADELPHIA« (RAHMEN UND FILTERGEWEBE IN EDELSTAHL (1.4301), SPÜLMASCHINENGEEIGNET)	ANZAHL KUCHENBLECHE	RG	ARTIKELNUMMER PREIS
für 920 mm Breite, für Verdampfer 125 mm	■ ■	5	<input type="checkbox"/> zuwdiv43
für 1330 mm Breite, für Verdampfer 125 mm	■ ■ ■	5	<input type="checkbox"/> zuwdiv44
für 1740 mm Breite, für Verdampfer 125 mm	■ ■ ■ ■	5	<input type="checkbox"/> zuwdiv45
für 2150 mm Breite, für Verdampfer 125 mm	■ ■ ■ ■ ■	5	<input type="checkbox"/> zuwdiv46
für 2560 mm Breite, für Verdampfer 125 mm	■ ■ ■ ■ ■ ■	5	<input type="checkbox"/> zuwdiv47
für 2970 mm Breite, für Verdampfer 125 mm	■ ■ ■ ■ ■ ■ ■	5	<input type="checkbox"/> zuwdiv48
für 3380 mm Breite, für Verdampfer 125 mm	■ ■ ■ ■ ■ ■ ■ ■	5	<input type="checkbox"/> zuwdiv49



zuwdiv44



zuwdiv44 eingebaut

TAUWASSERSCHALE FÜR TRANSPORTHALTERUNG »STANDARD«	RG	ARTIKELNUMMER PREIS
GN 2/4, transparent, mit Halterung, montiert	3	<input type="checkbox"/> hkadiv32



hkadiv32

HUW – HAGOLA-UMLUFT-KÜHLWANNEN

TECHNIKKONSOLE »PLUS« (STATT DER EINGESETZTEN »STANDARD«-TRANSPORTHALTERUNGEN)	RG	ARTIKELNUMMER PREIS (INKL. TAUWASSERSCHALE)	ARTIKELNUMMER PREIS (OHNE TAUWASSERSCHALE)
klein, 700 x 325 x 560 mm (B x H x T), inkl. bedienerseitiger Be- und Entlüftung, für Kälte- aggregat 280 – 555 W*	3	<input type="checkbox"/> hkadiv59	<input type="checkbox"/> hkadiv62
mittel, 820 x 410 x 560 mm (B x H x T), inkl. bedienerseitiger Be- und Entlüftung, für Kälte- aggregat 574 – 1295 W*	3	<input type="checkbox"/> hkadiv60	<input type="checkbox"/> hkadiv63
groß, 1135 x 465 x 670 mm (B x H x T), inkl. bedienerseitiger Be- und Entlüftung, für Kälte- aggregat 1463 – 2259 W*	3	<input type="checkbox"/> hkadiv61	<input type="checkbox"/> hkadiv64

*Kälteleistung in Watt bei VT -5 °C

ZULUFTGITTER FÜR TRANSPORTHALTERUNG »STANDARD«	RG	ARTIKELNUMMER PREIS
klein, in Edelstahl (1.4301) gebürstet, für Kälteaggregat 280 – 555 W*	5	<input type="checkbox"/> zuwdiv66
mittel, in Edelstahl (1.4301) gebürstet, für Kälteaggregat 574 – 1070 W*	5	<input type="checkbox"/> zuwdiv67
groß, in Edelstahl (1.4301) gebürstet, für Kälteaggregat 1295 – 2259 W*	5	<input type="checkbox"/> zuwdiv68

*Kälteleistung in Watt bei VT -5 °C

WEITERES ZUBEHÖR / ERSATZTEILE	RG	ARTIKELNUMMER PREIS
elektrisch beheizter Messerabstreifer, Nutzhöhe: 180 mm, Außen-Ø: 115 mm	5	<input type="checkbox"/> huwdiv4
solarbetriebene Temperaturanzeige, digital, kundenseitig im Auflagerand eingebaut	5	<input type="checkbox"/> hkasm15
solarbetriebene Temperaturanzeige, digital, für den kundenseitigen Einbau im Auflagerand, lose	5	<input type="checkbox"/> hkasl28
Verdampfungsdruckregler, Typ KVP 12, lose	3	<input type="checkbox"/> hkadiv33
Verdampfungsdruckregler, Typ KVP 12, montiert	3	<input type="checkbox"/> hkadiv34
Mehrpreis für Expansionsventil R 404a statt Expansionsventil R 134a	3	<input type="checkbox"/> ekadiv20
Modul für Fernüberwachung (ST601 Commander 43 USB), mit Aufbaugeschäube, montiert	10	<input type="checkbox"/> hmtsm1
Komfortsteuerung Typ 31 mit Drehzahlsteller (12 W DC), digitaler Temperaturanzeige, Alarmfunktion, Hauptschalter, Klimataster und zusätzlichem Schalter, ST-BUS-Schnittstelle für Vernetzung (Datenaufzeichnung nach HACCP), lose	3	<input type="checkbox"/> hkasl22
Split-Komfortsteuerung Typ 35 mit Drehzahlsteller (40 W DC), digitaler Temperaturanzeige, Alarmfunktion, Hauptschalter, Klimataster und zusätzlichem Schalter, ST-BUS-Schnittstelle für Vernetzung (Datenaufzeichnung nach HACCP), bestehend aus Bedienteil und Blackbox, lose	3	<input type="checkbox"/> hkasl27



huwdiv4



hkasl22



hkasl27



WEITERES ZUBEHÖR/ERSATZTEILE	RG	ARTIKELNUMMER PREIS
Split-Komfortsteuerung Typ 37 mit Drehzahlsteller (40 W DC), digitaler Temperaturanzeige, Alarmfunktion, Hauptschalter, Klimataster, drei zusätzlichen Schaltern, drei Fühleranschlüssen und ST-BUS-Schnittstelle für Vernetzung (Datenaufzeichnung nach HACCP), bestehend aus Bedienteil und Blackbox, lose	3	<input type="checkbox"/> hkasl45
Split-Komfortsteuerung Typ 38 mit Drehzahlsteller (48 W DC), Echtzeituhr für individuelle Abtauzeiten, digitaler Temperaturanzeige, Alarmfunktion, Hauptschalter, Klimataster, drei zusätzlichen Schaltern, zwei Fühleranschlüssen und ST-BUS-Schnittstelle für Vernetzung (Datenaufzeichnung nach HACCP), bestehend aus Bedienteil und Blackbox, lose	3	<input type="checkbox"/> hkasl48
Geruchsverschluss gegen Rückverkeimung	5	<input type="checkbox"/> zuwdiv71
Ablaufgarnitur für Kühlwanne, mit Siphon, Ø 1 ¼"	5	<input type="checkbox"/> zkwag1
Ablaufschlauch, lfm. zugeschnitten, Ø 1", mit 2 Befestigungsschellen (Schlauchtülle (Art.-Nr. zsadiv30) wird zusätzlich benötigt)	5	<input type="checkbox"/> zkwag2
Schlauchtülle mit Schelle von Ø 1 ¼" auf Ø 1"	1	<input type="checkbox"/> zsadiv30
Kugelhahn mit Flügelgriff, Innen-/Außengewinde 1 ¼"	5	<input type="checkbox"/> zkwag3
Einhebelmischer mit Brause, verchromt, 2 Anschluss-Schläuche, HD, lose	1	<input type="checkbox"/> zsamb1
Reinigungsbrause, für Wassersteckdose, Schlauch-Länge 1750 mm, mit Stecknippel, lose	10	<input type="checkbox"/> hmtrb1
Reinigungsbrause, für Wassersteckdose, Schlauch-Länge 4000 mm, mit Stecknippel, lose	10	<input type="checkbox"/> hmtrb2
Wassersteckdose, in der Wanne montiert	10	<input type="checkbox"/> hmtws1
Wassersteckdose, außerhalb der Wanne montiert	10	<input type="checkbox"/> hmtws2
Wassersteckdose, Bausatz, lose	10	<input type="checkbox"/> hmtws3
Tüten- bzw. Papierablage in Edelstahl (1.4301) gebürstet, 590 x 178 x 104 mm (zur Befestigung an bauseitiger Verkleidung)	5	<input type="checkbox"/> huwdiv8
Tüten- bzw. Papierablage in Edelstahl (1.4301) gebürstet, 890 x 178 x 104 mm (zur Befestigung an bauseitiger Verkleidung)	5	<input type="checkbox"/> huwdiv9
Tüten- bzw. Papierablage in Edelstahl (1.4301) gebürstet, 1290 x 178 x 104 mm (zur Befestigung an bauseitiger Verkleidung)	5	<input type="checkbox"/> huwdiv11
Pulverbeschichtung für Wanne, Farbwahl gemäß RAL-Farbtabelle	5	<input type="checkbox"/> zuwdiv69
Heizung für Auflagerand, bis max. 2,07 m Wannenlänge, lfm.	5	<input type="checkbox"/> zuwdiv70
Papier-Handtuch-Spender, zum bauseitigen Einbau, lose	7	<input type="checkbox"/> hgzdiv13 *

*(Netto)




HERZHAFTE SNACKS UND SÜßE LECKERBISSEN

❑❑ KUCHEN- UND SNACKKÜHLUNG

FRISCHE FÜR KUCHEN UND SNACKS ALLER ART



Modell »Seattle«, verstellbar



Modell »Denver«, Granit-Auslage, verstellbar



Modell »Montréal«

❑❑ ÜBERSICHT DER PRODUKTE

- ❑❑ Umluft-Kühlwanne Modell »Seattle«
- ❑❑ Umluft-Kühlwanne Modell »Denver«
- ❑❑ Umluft-Kühlwanne Modell »Baltimore«
- ❑❑ Umluft-Kühlwanne Modell »Memphis«
- ❑❑ Umluft-Kühlwanne Modell »Montréal«
- ❑❑ Zubehör Umluft-Kühlwannen

❑❑ PRODUKTVORTEILE

- ❑❑ ideales Warenklima speziell für Blechkuchen, Obstböden, Muffins, Gebäck, belegte Brötchen, Sandwiches, vorportionierte Salate, Wraps etc.
- ❑❑ gezielte Umluft für eine optimale Kühlung
- ❑❑ individuell angepasste Technik
- ❑❑ verschiedene Größen und Modelle für unterschiedliche Einsatzorte
- ❑❑ kundenspezifische Maßanfertigungen auf Anfrage
- ❑❑ umfangreiches Zubehör

❑❑ ANWENDUNGSBEREICHE

- ❑❑ Bäckereien und Konditoreien
- ❑❑ Cafés, Bistros und Tankstellen
- ❑❑ Speisenausgabebereiche in Kantinen, Mensen etc.
- ❑❑ überall, wo Kuchen, Backwaren und Snacks aller Art kühl gelagert, präsentiert und an Kunden ausgegeben werden

❑❑ GUT ZU WISSEN

- ❑❑ Kuchen und Snacks benötigen für eine optimale Frische und eine attraktive Optik bei der gekühlten Lagerung und Präsentation eine mittlere Luftfeuchtigkeit für die ideale Balance zwischen »saftig« und »knackig«.




❑❑ GEPRÜFTE QUALITÄT

- ❑❑ Prüfbedingungen gemäß EN ISO 23953-2
- ❑❑ Klimaklasse 3, d. h. Umgebung 25 °C bei 60 % rel. LF
- ❑❑ Temperaturklasse M2, d. h. +7 °C bis -1 °C



Management System
ISO 9001:2015
www.tuv.com
ID 1100000440

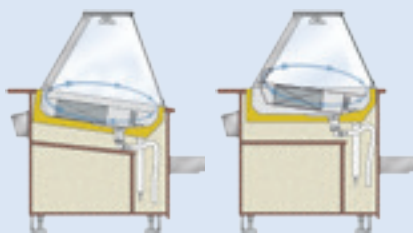
☐☐ KUCHEN- UND SNACKKÜHLUNG MIT DEN MODELLEN »SEATTLE«, »DENVER«, »MEMPHIS«, »BALTIMORE« UND »MONTRÉAL«



SPEZIFISCHE MERKMALE IM VERGLEICH


☐☐ MODELL »SEATTLE«

- ☐☐ 1,5 – 8 Kuchenbleche
- ☐☐ mit und ohne verstellbarer Warenauslage (8°)
- ☐☐ für den geraden und schrägen (12°) Einbau geeignet



EINBAU
SCHRÄG

EINBAU
GERADE



ANSICHT **BEDIENERSEITE**
(MIT VERSTELLBARER WARENAUSLAGE)

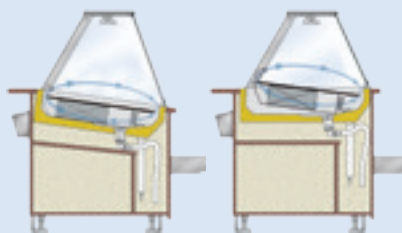


ANSICHT **KUNDENSEITE**
(OHNE VERSTELLBARE WARENAUSLAGE)

SIEHE SEITE 434


☐☐ MODELL »DENVER«

- ☐☐ 1,5 – 8 Kuchenbleche
- ☐☐ mit und ohne verstellbarer Warenauslage (8°)
- ☐☐ für den geraden und schrägen (12°) Einbau geeignet
- ☐☐ für Granitauslage geeignet




EINBAU
SCHRÄG

EINBAU
GERADE



ANSICHT **BEDIENERSEITE**
(MIT VERSTELLBARER WARENAUSLAGE)

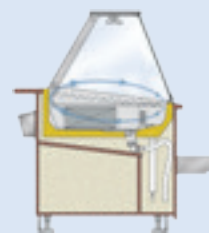


ANSICHT **BEDIENERSEITE**
(OHNE VERSTELLBARE WARENAUSLAGE)


SIEHE SEITE 438

☐☐ MODELL »BALTIMORE«


- ☐☐ 2 – 4 Kuchenbleche
- ☐☐ mit verstellbaren Auslageblechen (6°)
- ☐☐ für den geraden Einbau geeignet (Bediener- und Kundenseite höhenversetzt)
- ☐☐ Wannrand 8° schräg



EINBAU
GERADE



ANSICHT **BEDIENERSEITE**



ANSICHT **KUNDENSEITE**

SIEHE SEITE 442

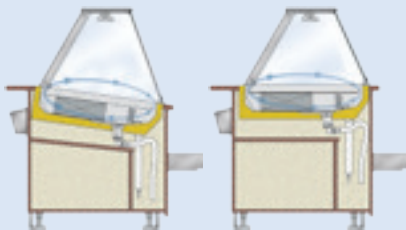


Ihre Wahl!

Ein umfangreiches Zubehör, eine Vielzahl an Größen und Ausstattungsvarianten und individuell abgestimmte Technikpakete ermöglichen individuelle Lösungen für die unterschiedlichsten Anforderungen im Ladenbaubereich, wie in Bäckereien, Cafés, Confiterien, Speiseausgabestrecken und Supermärkten.

== MODELL »MEMPHIS«

- == 1 – 3 Kuchenbleche **QUER**
- == für den geraden und schrägen (12°) Einbau geeignet



EINBAU
SCHRÄG

EINBAU
GERADE

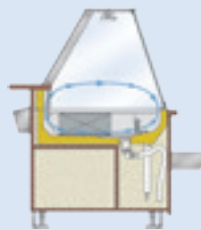


ANSICHT **KUNDENSEITE**

SIEHE SEITE 446

== MODELL »MONTREAL«

- == 2 – 5 Kuchenbleche
- == mit drei unterschiedlichen Ausblashöhen (90, 120 und 150 mm) erhältlich
- == für den geraden Einbau geeignet (Bediener- und Kundenseite höhenversetzt)



EINBAU
GERADE



ANSICHT **KUNDENSEITE**

SIEHE SEITE 450





HUW – HAGOLA-UMLUFT-KÜHLWANNEN

⚡ AUSFÜHRUNG

- ⚡ produktspezifisches Klima (Kühlung von Blechkuchen, Obstboden, Muffins, Gebäck, belegte Brötchen, Sandwiches, vortportionierte Salate, Wraps, etc.)

⚡ Kühlkorpus:

- ⚡ Innenmantel umlaufend mit 15 mm Auflagerand in Edelstahl (1.4301) gebürstet
- ⚡ Boden mit Gefälle zum 1 ¼“-Ablauf
- ⚡ eingebauter, beschichteter Umluftverdampfer
- ⚡ Edelstahl-Expansionsventil R 134a
- ⚡ Lüfter 24 V (DC/Gleichstrom)
- ⚡ Hebelifte links + rechts zum Anheben des Verdampfers
- ⚡ Außenmantel aus verzinktem Stahlblech
- ⚡ fugenlos druckgeschäumt
- ⚡ nach unten auftragende Kälteleitungen und Ablauf

⚡ optimale Kühlung durch gezielte Umluft

⚡ Kälteaggregat

- (max. 32 °C Umgebungstemperatur):
- ⚡ Druckschalter, Filtertrockner und Schauglas
- ⚡ kältetechnisch schraubbare Schnellkupplungen oder montierte Transporthalterung (unter der Wanne)
- ⚡ Spannung 230 V/50 Hz/16 A

⚡ elektronische Komfortsteuerung:

- ⚡ Hauptschalter, Klimaschalter und zusätzlicher Schalter zur freien Verwendung
- ⚡ digitale Temperaturanzeige
- ⚡ Alarmfunktion und Notlaufbetrieb
- ⚡ Abtauautomatik und Fühler
- ⚡ werkseitig auf 6 °C Kühltemperatur programmiert
- ⚡ frontseitig spritzwassergeschützt (IP 65)
- ⚡ ST-BUS-Schnittstelle für Vernetzung (Datenaufzeichnung nach HACCP)
- ⚡ rückseitig mechanisch und farblich codierte Steckverbinder
- ⚡ Drehzahlsteller zur Regulierung der Lüfter
- ⚡ integrierte 24 V-Gleichstromversorgung (12 oder 40 W)
- ⚡ Spannung 230 V/50 Hz/16 A

⚡ höchste Qualitäts-, Frische- und Hygienegarantie

IHRE PRODUKTVORTEILE



- ⚡ fester, umlaufender Auflagerand in Edelstahl (1.4301) gebürstet



- ⚡ kundenseitige Temperaturanzeige im Auflagerand (optional)



- ⚡ hochgezogene Schutzkragen für Kabel und Kälteleitungen



- ⚡ Staubfilter in Edelstahl (1.4301), spülmaschinene geeignet (optional)
- ⚡ zum Filtern grober Schmutzpartikel aus der Umluft



- ⚡ Transporthalterung mit Tauswasserschale GN 2/4, inkl. Halterung (optional)



- ⚡ Verdampfungsdruckregler zum Anschluss an Verbundanlage (optional)



- ⚡ beschichteter Umluftverdampfer
- ⚡ Hebelifte links/rechts zum Anheben des Verdampfers
- ⚡ leichter und einfacher Zugang für Reinigung



Achtung!

Für einen 3-seitig und oben geschlossenen Aufsatz muss gesorgt werden.

⚡ DAS BESONDERE PLUS

MODELLE »SEATTLE« UND »DENVER«




- ⚡ Ausblassechicht für gezielte Umluft
- ⚡ einfaches Anheben der Warenauslage



- ⚡ Blende/Luftleitblech zur Verstellung der Warenauslage um 8°

NUR MODELL »DENVER«



- ⚡ verstellbare Warenauslage für Granit

NUR MODELL »MONTRÉAL«



- ⚡ Griffleiste für einfaches Anheben der Warenauslage



- ⚡ Ausblassechicht für gezielte Umluft



HUW – HAGOLA-UMLUFT-KÜHLWANNEN

MODELL »SEATTLE«

1,5 BIS 8 KUCHENBLECHE, KUCHEN- UND SNACKKÜHLUNG MIT UND OHNE VERSTELLBARER WARENAUSLAGE



ECKDATEN

Breite: 720, 920, 1330, 1740, 2150, 2560, 2970 und 3380 mm (für 1,5 – 8 Kuchenbleche)

mit oder ohne verstellbarer Warenauslage (Neigung um 8°)

Einbau gerade oder schräg (12° Neigung) möglich

elektronische Komfortsteuerung Typ 31 oder Typ 35


- 1 Auslassschacht und Griffleiste
- 2 herausnehmbare Kältetrennung
- 3 Hebelifte zum Anheben von Warenauslage/Verdampfer
- 4 beschichteter Umluft-Verdampfer
- 5 umlaufender Auflagerand



Achtung!


Für einen 3-seitig und oben geschlossenen Aufsatz muss gesorgt werden.

DAS MODELL »SEATTLE« IST IN VIER AUSFÜHRUNGEN ERHÄLTICH




AUSFÜHRUNG 1
für Zentralkühlung

Bei kältetechnischem Anschluss an eine Verbundanlage ist das Einsetzen eines Verdampfungsdruckreglers VT -10°C für die konstante Verdampfungstemperatur empfehlenswert.



AUSFÜHRUNG 2
steuerungsfertig mit Komfortsteuerung

Bei kältetechnischem Anschluss an eine Verbundanlage ist das Einsetzen eines Verdampfungsdruckreglers VT -10°C für die konstante Verdampfungstemperatur empfehlenswert.



AUSFÜHRUNG 3
steckerfertig mit Komfortsteuerung, Kälteaggregat und schraubbaren Schnellkupplungen, Länge der Kälteleitungen ca. 1500 mm



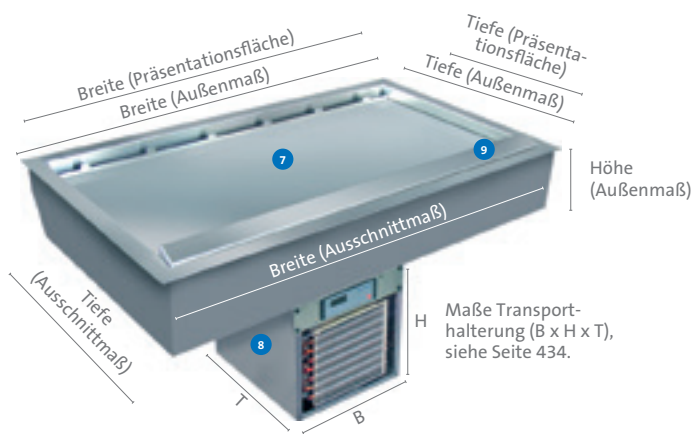
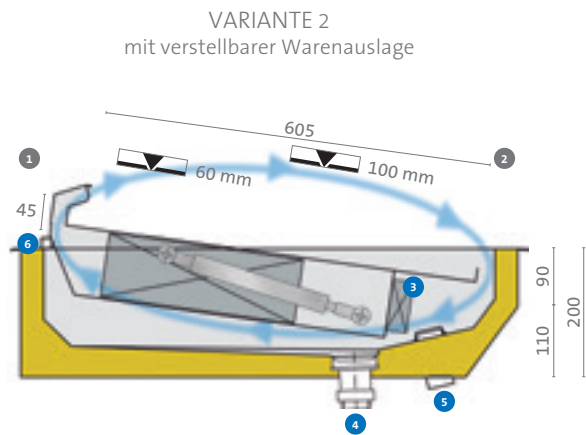
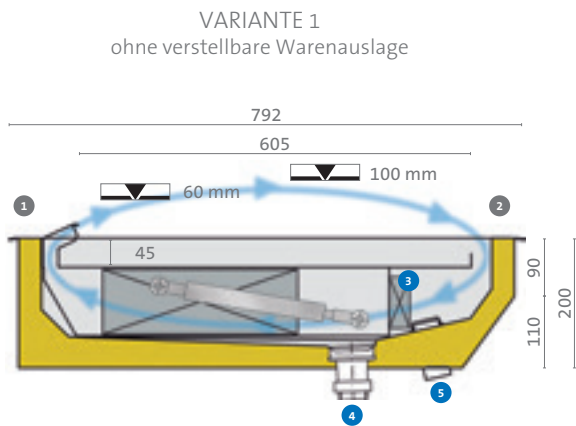
AUSFÜHRUNG 4
steckerfertig mit Komfortsteuerung, Kälteaggregat und Transporthalterung »Standard« (unter der Wanne montiert), Länge der Kälteleitungen ca. 1500 mm

Kälteleitungen und Ablauf tragen unter der Wanne auf.

AUSFÜHRUNG	TRANSPORTHALTERUNG »STANDARD«		TECHNIKKONSOLE »PLUS« (INKL. BE- U. ENTLÜFTUNG BEDIENERSEITIG, MIT GITTER)	
	FÜR KÄLTELEISTUNG IN WATT (BEI VT -10 °C)	ABMESSUNGEN IN MM (B X H X T)	FÜR KÄLTELEISTUNG IN WATT (BEI VT -10 °C)	ABMESSUNGEN IN MM (B X H X T)
klein	220 – 450 W	360 x 325 x 460	220 – 450 W	700 x 325 x 560
mittel	503 – 840 W	390 x 410 x 492	503 – 1020 W	820 x 410 x 560
groß	1020 – 1876 W	510 x 465 x 617	1207 – 1876 W	1135 x 465 x 670

HUW – HAGOLA-UMLUFT-KÜHLWANNEN

MODELL »SEATTLE« MIT UND OHNE VERSTELLBARER WARENAUSLAGE



- 1 Bedienerseite
- 2 Kundenseite
- 3 Lüfter
- 4 Ablauf 1½"
- 5 Durchbrüche für Kälte- und Elektroleitungen nach VDE 0100
- 6 Einstellung der Warenpräsentation, nur bei Variante 2
- 7 Präsentationsfläche, Maße siehe Tabelle
- 8 Transporthalterung, Maße siehe Tabelle
- 9 fester Auflagerand umlaufend (15 mm)









Die genauen Maße entnehmen Sie bitte der Tabelle.

Beide Varianten von »Seattle« gibt es in **acht Größen**.











MODELL »SEATTLE« (MAßE BEI »MIT UND OHNE VERSTELLBARER WARENAUSLAGE« IDENTISCH)			
ANZAHL KUCHENBLECHE	PRÄSENTATIONSFLÄCHE BODEN IN MM (B X T)	GESAMTMAßE AUßEN IN MM (B X H X T)	AUSSCHNITTMAßE AUßEN IN MM (B X T)
	620 x 605	720 x 200 x 792	700 x 772
	820 x 605	920 x 200 x 792	900 x 772
	1230 x 605	1330 x 200 x 792	1310 x 772
	1640 x 605	1740 x 200 x 792	1720 x 772
	2050 x 605	2150 x 200 x 792	2130 x 772
	2460 x 605	2560 x 200 x 792	2540 x 772
	2870 x 605	2970 x 200 x 792	2950 x 772
	3280 x 605	3380 x 200 x 792	3360 x 772









SEATTLE » FÜR ZENTRALE KÜHLUNG

ANZAHL KUCHENBLECHE	PRÄSENTATIONS-FLÄCHE BODEN IN MM (B X T)	KÄLTE-LEISTUNG IN WATT	RG	ARTIKELNUMMER PREIS OHNE VERSTELLBARE AUSLAGE	ARTIKELNUMMER PREIS MIT VERSTELLBARER AUSLAGE
	620 x 605	225 W*	5	<input type="checkbox"/> huw1k7	<input type="checkbox"/> huw1k4
	820 x 605	300 W*	5	<input type="checkbox"/> huw2k10	<input type="checkbox"/> huw2k4
	1230 x 605	450 W*	5	<input type="checkbox"/> huw3k11	<input type="checkbox"/> huw3k5
	1640 x 605	600 W*	5	<input type="checkbox"/> huw4k7	<input type="checkbox"/> huw4k4
	2050 x 605	750 W*	5	<input type="checkbox"/> huw5k3	<input type="checkbox"/> huw5k10
	2460 x 605	900 W*	5	<input type="checkbox"/> huw6k1	<input type="checkbox"/> huw6k5
	2870 x 605	1050 W*	5	<input type="checkbox"/> huw7k1	<input type="checkbox"/> huw7k5
	3280 x 605	1200 W*	5	<input type="checkbox"/> huw8k1	<input type="checkbox"/> huw8k5









SEATTLE » STEUERUNGSFERTIG MIT KOMFORTSTEUERUNG

ANZAHL KUCHENBLECHE	PRÄSENTATIONS-FLÄCHE BODEN IN MM (B X T)	KÄLTE-LEISTUNG IN WATT	RG	ARTIKELNUMMER PREIS OHNE VERSTELLBARE AUSLAGE	ARTIKELNUMMER PREIS MIT VERSTELLBARER AUSLAGE
	620 x 605	225 W*	5	<input type="checkbox"/> huw1k11	<input type="checkbox"/> huw1k10
	820 x 605	300 W*	5	<input type="checkbox"/> huw2k13	<input type="checkbox"/> huw2k14
	1230 x 605	450 W*	5	<input type="checkbox"/> huw3k14	<input type="checkbox"/> huw3k15
	1640 x 605	600 W*	5	<input type="checkbox"/> huw4k10	<input type="checkbox"/> huw4k11
	2050 x 605	750 W*	5	<input type="checkbox"/> huw5k4	<input type="checkbox"/> huw5k7
	2460 x 605	900 W*	5	<input type="checkbox"/> huw6k2	<input type="checkbox"/> huw6k6
	2870 x 605	1050 W*	5	<input type="checkbox"/> huw7k2	<input type="checkbox"/> huw7k6
	3280 x 605	1200 W*	5	<input type="checkbox"/> huw8k2	<input type="checkbox"/> huw8k6

SEATTLE » STECKERFERTIG MIT KOMFORTSTEUERUNG, KÄLTEAGGREGAT UND SCHRAUBBAREN SCHNELLKUPPLUNGEN

ANZAHL KUCHENBLECHE	PRÄSENTATIONS-FLÄCHE BODEN IN MM (B X T)	KÄLTE-LEISTUNG IN WATT	RG	ARTIKELNUMMER PREIS OHNE VERSTELLBARE AUSLAGE	ARTIKELNUMMER PREIS MIT VERSTELLBARER AUSLAGE
	620 x 605	306 W*	5	<input type="checkbox"/> huw1k8	<input type="checkbox"/> huw1k5
	820 x 605	306 W*	5	<input type="checkbox"/> huw2k11	<input type="checkbox"/> huw2k5
	1230 x 605	503 W*	5	<input type="checkbox"/> huw3k12	<input type="checkbox"/> huw3k6
	1640 x 605	610 W*	5	<input type="checkbox"/> huw4k8	<input type="checkbox"/> huw4k5
	2050 x 605	840 W*	5	<input type="checkbox"/> huw5k5	<input type="checkbox"/> huw5k8
	2460 x 605	1020 W*	5	<input type="checkbox"/> huw6k3	<input type="checkbox"/> huw6k7
	2870 x 605	1207 W*	5	<input type="checkbox"/> huw7k3	<input type="checkbox"/> huw7k7
	3280 x 605	1207 W*	5	<input type="checkbox"/> huw8k3	<input type="checkbox"/> huw8k7

SEATTLE » STECKERFERTIG MIT KOMFORTSTEUERUNG, KÄLTEAGGREGAT UND TRANSPORTHALTERUNG »STANDARD«

ANZAHL KUCHENBLECHE	PRÄSENTATIONS-FLÄCHE BODEN IN MM (B X T)	KÄLTE-LEISTUNG IN WATT	RG	ARTIKELNUMMER PREIS OHNE VERSTELLBARE AUSLAGE	ARTIKELNUMMER PREIS MIT VERSTELLBARER AUSLAGE
	620 x 605	306 W*	5	<input type="checkbox"/> huw1k9	<input type="checkbox"/> huw1k6
	820 x 605	306 W*	5	<input type="checkbox"/> huw2k12	<input type="checkbox"/> huw2k6
	1230 x 605	503 W*	5	<input type="checkbox"/> huw3k13	<input type="checkbox"/> huw3k7
	1640 x 605	610 W*	5	<input type="checkbox"/> huw4k9	<input type="checkbox"/> huw4k6
	2050 x 605	840 W*	5	<input type="checkbox"/> huw5k6	<input type="checkbox"/> huw5k9
	2460 x 605	1020 W*	5	<input type="checkbox"/> huw6k4	<input type="checkbox"/> huw6k8
	2870 x 605	1207 W*	5	<input type="checkbox"/> huw7k4	<input type="checkbox"/> huw7k8
	3280 x 605	1207 W*	5	<input type="checkbox"/> huw8k4	<input type="checkbox"/> huw8k8



*Kälteleistung in Watt bei VT -10°C



HUW – HAGOLA-UMLUFT-KÜHLWANNEN

MODELL »DENVER«

1,5 BIS 8 KUCHENBLECHE, KUCHEN- UND SNACKKÜHLUNG
MIT UND OHNE VERSTELLBARER WARENAUSLAGE
WARENAUSLAGE FÜR GRANIT



ECKDATEN


- Breite: 720, 920, 1330, 1740, 2150, 2560, 2970 und 3380 mm (für 1,5 – 8 Kuchenbleche)
- Warenauslage für Granit geeignet (max. 54 kg/m²)
- mit oder ohne verstellbarer Warenauslage (Neigung um 8°)
- Einbau gerade oder schräg (12° Neigung) möglich
- elektronische Komfortsteuerung Typ 31 oder Typ 35

- 1 Ausblasschacht und Griffleiste
- 2 herausnehmbare Kältetrennung
- 3 Hebelifte zum Anheben von Warenauslage/Verdampfer
- 4 beschichteter Umluft-Verdampfer
- 5 umlaufender Auflagerand

Achtung!


Für einen 3-seitig und oben geschlossenen Aufsatz muss gesorgt werden.

DAS MODELL »DENVER« IST IN VIER AUSFÜHRUNGEN ERHÄLTICH




AUSFÜHRUNG 1
für Zentralkühlung

Bei kältetechnischem Anschluss an eine Verbundanlage ist das Einsetzen eines Verdampfungsdruckreglers VT -10 °C für die konstante Verdampfungstemperatur empfehlenswert.



AUSFÜHRUNG 2
steuerungsfertig mit Komfortsteuerung

Bei kältetechnischem Anschluss an eine Verbundanlage ist das Einsetzen eines Verdampfungsdruckreglers VT -10 °C für die konstante Verdampfungstemperatur empfehlenswert.



AUSFÜHRUNG 3
steckerfertig mit Komfortsteuerung, Kälteaggregat und schraubbaren Schnellkupplungen, Länge der Kälteleitungen ca. 1500 mm



AUSFÜHRUNG 4
steckerfertig mit Komfortsteuerung, Kälteaggregat und Transporthalterung »Standard« (unter der Wanne montiert), Länge der Kälteleitungen ca. 1500 mm

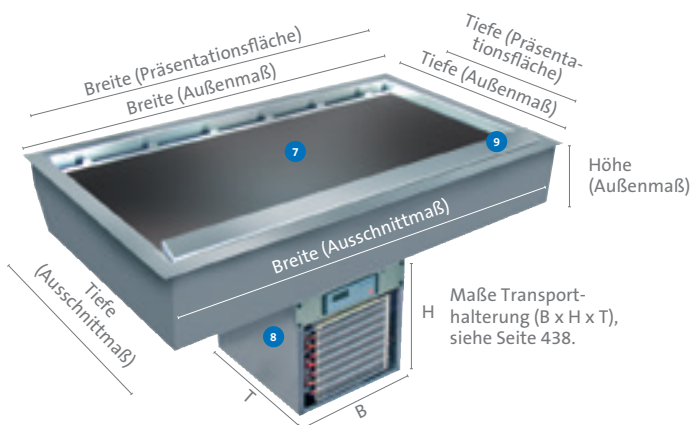
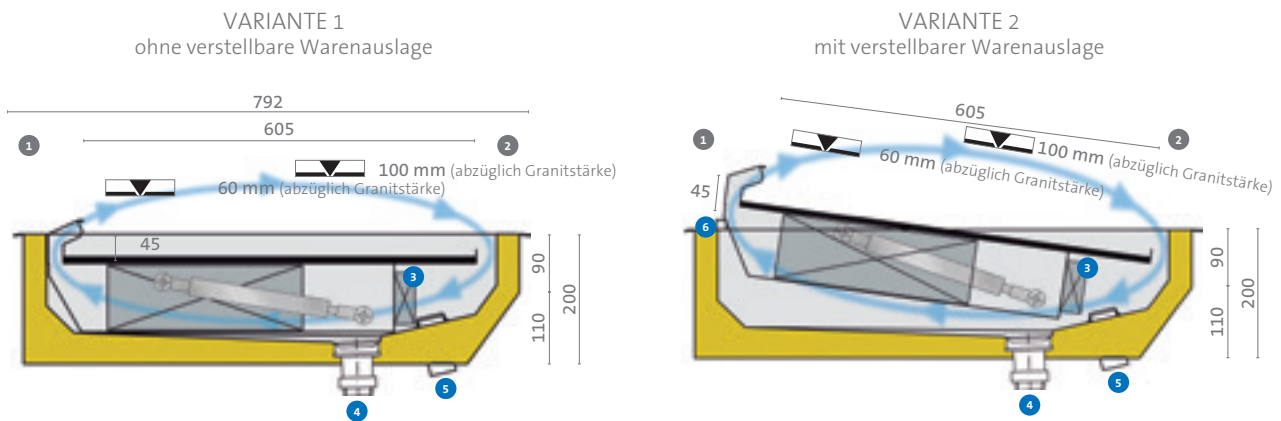
Kälteleitungen und Ablauf tragen unter der Wanne auf.

AUSFÜHRUNG	TRANSPORTHALTERUNG »STANDARD«		TECHNIKKONSOLE »PLUS« (INKL. BE- U. ENTLÜFTUNG BEDIENERSEITIG, MIT GITTER)	
	FÜR KÄLTELEISTUNG IN WATT (BEI VT -10 °C)	ABMESSUNGEN IN MM (B X H X T)	FÜR KÄLTELEISTUNG IN WATT (BEI VT -10 °C)	ABMESSUNGEN IN MM (B X H X T)
klein	220 – 450 W	360 x 325 x 460	220 – 450 W	700 x 325 x 560
mittel	503 – 840 W	390 x 410 x 492	503 – 1020 W	820 x 410 x 560
groß	1020 – 1876 W	510 x 465 x 617	1207 – 1876 W	1135 x 465 x 670

HUW – HAGOLA-UMLUFT-KÜHLWANNEN

MODELL »DENVER«

MIT UND OHNE VERSTELLBARER WARENAUSLAGE WARENAUSLAGE FÜR GRANIT



- 1 Bedienerseite
- 2 Kundenseite
- 3 Lüfter
- 4 Ablauf 1¼"
- 5 Durchbrüche für Kälte- und Elektroleitungen nach VDE 0100
- 6 Einstellung der Warenpräsentation, nur bei Variante 2
- 7 Präsentationsfläche, Maße siehe Tabelle
- 8 Transporthalterung, Maße siehe Tabelle
- 9 fester Auflagerand

Die genauen Maße entnehmen Sie bitte der Tabelle.

Beide Varianten von »Denver« gibt es in **acht Größen**.



MODELL »DENVER« (MAßE BEI »MIT UND OHNE VERSTELLBARER WARENAUSLAGE« IDENTISCH)				
ANZAHL KUCHENBLECHE	WARENAUSLAGE FÜR GRANIT TRAGKRAFT	PRÄSENTATIONS-FLÄCHE BODEN IN MM (B X T)	GESAMTMAßE AUßEN IN MM (B X H X T)	AUSSCHNITTMAßE AUßEN IN MM (B X T)
■	bis 21 kg	620 x 605	720 x 200 x 792	700 x 772
■■	bis 28 kg	820 x 605	920 x 200 x 792	900 x 772
■■■	bis 42 kg	1230 x 605	1330 x 200 x 792	1310 x 772
■■■■	bis 56 kg	1640 x 605	1740 x 200 x 792	1720 x 772
■■■■■	bis 28 + 42 kg	2050 x 605	2150 x 200 x 792	2130 x 772
■■■■■■	bis 42 + 42 kg	2460 x 605	2560 x 200 x 792	2540 x 772
■■■■■■■	bis 42 + 56 kg	2870 x 605	2970 x 200 x 792	2950 x 772
■■■■■■■■	bis 56 + 56 kg	3280 x 605	3380 x 200 x 792	3360 x 772



Achtung!

Granitauslage ist im Preis und Lieferumfang nicht enthalten.

DENVER » FÜR ZENTRALKÜHLUNG

ANZAHL KUCHENBLECHE	PRÄSENTATIONS-FLÄCHE BODEN IN MM (B X T)	KÄLTE-LEISTUNG IN WATT	RG	ARTIKELNUMMER PREIS OHNE VERSTELLBARE AUSLAGE	ARTIKELNUMMER PREIS MIT VERSTELLBARER AUSLAGE
	620 x 605	225 W*	5	<input type="checkbox"/> huw1kg4	<input type="checkbox"/> huw1kg1
	820 x 605	300 W*	5	<input type="checkbox"/> huw2kg4	<input type="checkbox"/> huw2kg1
	1230 x 605	450 W*	5	<input type="checkbox"/> huw3kg4	<input type="checkbox"/> huw3kg1
	1640 x 605	600 W*	5	<input type="checkbox"/> huw4kg4	<input type="checkbox"/> huw4kg1
	2050 x 605	750 W*	5	<input type="checkbox"/> huw5kg5	<input type="checkbox"/> huw5kg1
	2460 x 605	900 W*	5	<input type="checkbox"/> huw6kg5	<input type="checkbox"/> huw6kg1
	2870 x 605	1050 W*	5	<input type="checkbox"/> huw7kg5	<input type="checkbox"/> huw7kg1
	3280 x 605	1200 W*	5	<input type="checkbox"/> huw8kg5	<input type="checkbox"/> huw8kg1

DENVER » STEUERUNGSFERTIG MIT KOMFORTSTEUERUNG

ANZAHL KUCHENBLECHE	PRÄSENTATIONS-FLÄCHE BODEN IN MM (B X T)	KÄLTE-LEISTUNG IN WATT	RG	ARTIKELNUMMER PREIS OHNE VERSTELLBARE AUSLAGE	ARTIKELNUMMER PREIS MIT VERSTELLBARER AUSLAGE
	620 x 605	225 W*	5	<input type="checkbox"/> huw1kg8	<input type="checkbox"/> huw1kg7
	820 x 605	300 W*	5	<input type="checkbox"/> huw2kg8	<input type="checkbox"/> huw2kg7
	1230 x 605	450 W*	5	<input type="checkbox"/> huw3kg8	<input type="checkbox"/> huw3kg7
	1640 x 605	600 W*	5	<input type="checkbox"/> huw4kg8	<input type="checkbox"/> huw4kg7
	2050 x 605	750 W*	5	<input type="checkbox"/> huw5kg6	<input type="checkbox"/> huw5kg2
	2460 x 605	900 W*	5	<input type="checkbox"/> huw6kg6	<input type="checkbox"/> huw6kg2
	2870 x 605	1050 W*	5	<input type="checkbox"/> huw7kg6	<input type="checkbox"/> huw7kg2
	3280 x 605	1200 W*	5	<input type="checkbox"/> huw8kg6	<input type="checkbox"/> huw8kg2

DENVER » STECKERFERTIG MIT KOMFORTSTEUERUNG, KÄLTEAGGREGAT UND SCHRAUBBAREN SCHNELLKUPPLUNGEN

ANZAHL KUCHENBLECHE	PRÄSENTATIONS-FLÄCHE BODEN IN MM (B X T)	KÄLTE-LEISTUNG IN WATT	RG	ARTIKELNUMMER PREIS OHNE VERSTELLBARE AUSLAGE	ARTIKELNUMMER PREIS MIT VERSTELLBARER AUSLAGE
	620 x 605	306 W*	5	<input type="checkbox"/> huw1kg5	<input type="checkbox"/> huw1kg2
	820 x 605	306 W*	5	<input type="checkbox"/> huw2kg5	<input type="checkbox"/> huw2kg2
	1230 x 605	503 W*	5	<input type="checkbox"/> huw3kg5	<input type="checkbox"/> huw3kg2
	1640 x 605	610 W*	5	<input type="checkbox"/> huw4kg5	<input type="checkbox"/> huw4kg2
	2050 x 605	840 W*	5	<input type="checkbox"/> huw5kg7	<input type="checkbox"/> huw5kg3
	2460 x 605	1020 W*	5	<input type="checkbox"/> huw6kg7	<input type="checkbox"/> huw6kg3
	2870 x 605	1207 W*	5	<input type="checkbox"/> huw7kg7	<input type="checkbox"/> huw7kg3
	3280 x 605	1207 W*	5	<input type="checkbox"/> huw8kg7	<input type="checkbox"/> huw8kg3

DENVER » STECKERFERTIG MIT KOMFORTSTEUERUNG, KÄLTEAGGREGAT UND TRANSPORTHALTERUNG »STANDARD«

ANZAHL KUCHENBLECHE	PRÄSENTATIONS-FLÄCHE BODEN IN MM (B X T)	KÄLTE-LEISTUNG IN WATT	RG	ARTIKELNUMMER PREIS OHNE VERSTELLBARE AUSLAGE	ARTIKELNUMMER PREIS MIT VERSTELLBARER AUSLAGE
	620 x 605	306 W*	5	<input type="checkbox"/> huw1kg6	<input type="checkbox"/> huw1kg3
	820 x 605	306 W*	5	<input type="checkbox"/> huw2kg6	<input type="checkbox"/> huw2kg3
	1230 x 605	503 W*	5	<input type="checkbox"/> huw3kg6	<input type="checkbox"/> huw3kg3
	1640 x 605	610 W*	5	<input type="checkbox"/> huw4kg6	<input type="checkbox"/> huw4kg3
	2050 x 605	840 W*	5	<input type="checkbox"/> huw5kg8	<input type="checkbox"/> huw5kg4
	2460 x 605	1020 W*	5	<input type="checkbox"/> huw6kg8	<input type="checkbox"/> huw6kg4
	2870 x 605	1207 W*	5	<input type="checkbox"/> huw7kg8	<input type="checkbox"/> huw7kg4
	3280 x 605	1207 W*	5	<input type="checkbox"/> huw8kg8	<input type="checkbox"/> huw8kg4

*Kälteleistung in Watt bei VT -10°C



HUW – HAGOLA-UMLUFT-KÜHLWANNEN

☐☐ **MODELL »BALTIMORE«** 2 BIS 4 KUCHENBLECHE, KUCHEN- UND SNACKKÜHLUNG MIT VERSTELLBAREN AUSLAGEBLECHEN



- 1 Ausblasschacht und Griffleiste
- 2 herausnehmbare Kältentrennung
- 3 Hebelifte zum Anheben von Warenauslage/Verdampfer
- 4 beschichteter Umluft-Verdampfer
- 5 umlaufender Auflagerand (8° Schräge, für versetzten Einbau)

☐☐ ECKDATEN


- ☐☐ Breite: 920, 1330 und 1740 mm (für 2 – 4 Kuchenbleche)
- ☐☐ mit verstellbaren Auslageblechen (Neigung um 6°)
- ☐☐ Wannenrand 8° schräg, für versetzten Einbau
- ☐☐ elektronische Komfortsteuerung Typ 31



Achtung!


Für einen 3-seitig und oben geschlossenen Aufsatz muss gesorgt werden.

DAS MODELL »BALTIMORE« IST IN VIER AUSFÜHRUNGEN ERHÄLTlich



AUSFÜHRUNG 1 für Zentralkühlung

Bei kältetechnischem Anschluss an eine Verbundanlage ist das Einsetzen eines Verdampfungsdruckreglers VT -10°C für die konstante Verdampfungstemperatur empfehlenswert.



AUSFÜHRUNG 2 steuerungsfertig mit Komfortsteuerung

Bei kältetechnischem Anschluss an eine Verbundanlage ist das Einsetzen eines Verdampfungsdruckreglers VT -10°C für die konstante Verdampfungstemperatur empfehlenswert.



AUSFÜHRUNG 3 steckerfertig mit Komfortsteuerung, Kälteaggregat und schraubbaren Schnellkupplungen, Länge der Kälteleitungen ca. 1500 mm



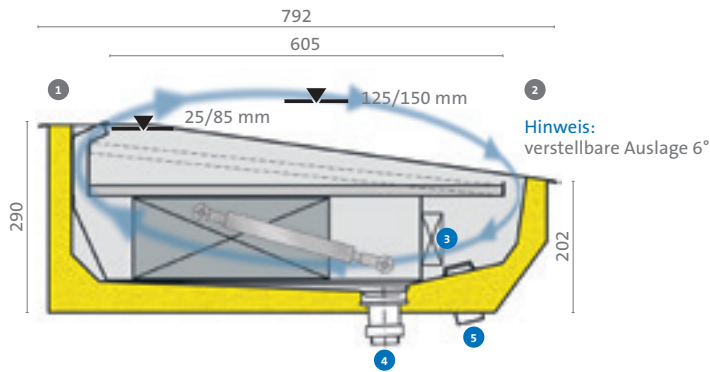
AUSFÜHRUNG 4 steckerfertig mit Komfortsteuerung, Kälteaggregat und Transporthalterung »Standard« (unter der Wanne montiert), Länge der Kälteleitungen ca. 1500 mm

Kälteleitungen und Ablauf tragen unter der Wanne auf.

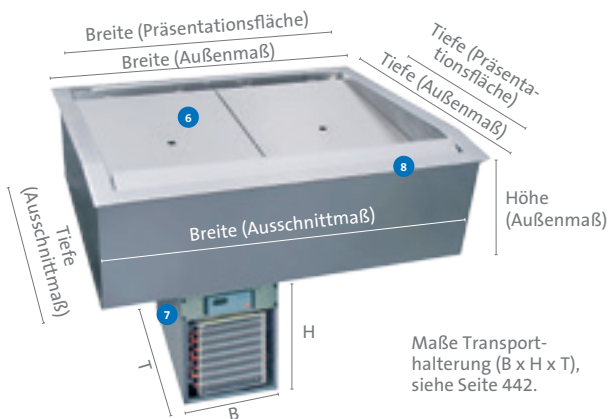
AUSFÜHRUNG	TRANSPORTHALTERUNG »STANDARD«		TECHNIKKONSOLE »PLUS« (INKL. BE- U. ENTLÜFTUNG BEDIENERSEITIG, MIT GITTER)	
	FÜR KÄLTELEISTUNG IN WATT (BEI VT -10 °C)	ABMESSUNGEN IN MM (B X H X T)	FÜR KÄLTELEISTUNG IN WATT (BEI VT -10 °C)	ABMESSUNGEN IN MM (B X H X T)
klein	220 – 450 W	360 x 325 x 460	220 – 450 W	700 x 325 x 560
mittel	503 – 840 W	390 x 410 x 492	503 – 1020 W	820 x 410 x 560
groß	1020 – 1876 W	510 x 465 x 617	1207 – 1876 W	1135 x 465 x 670

HUW – HAGOLA-UMLUFT-KÜHLWANNEN

☐☐ **MODELL »BALTIMORE«** SCHRÄG, MIT VERSTELLBAREN AUSLAGEBLECHEN



Hinweis:
verstellbare Auslage 6°



Maße Transport-
halterung (B x H x T),
siehe Seite 442.

- 1 Bedienerseite
- 2 Kundenseite
- 3 Lüfter
- 4 Ablauf 1½"
- 5 Durchbrüche für Kälte-
und Elektroleitungen
nach VDE 0100
- 6 Präsentationsfläche,
Maße siehe Tabelle
- 7 Transporthalterung,
Maße siehe Tabelle
- 8 fester Auflagerand
umlaufend (15 mm)




Die genauen Maße entnehmen
Sie bitte der Tabelle.

Das Modell »Baltimore« gibt es in **drei Größen**.






ANZAHL KUCHENBLECHE	PRÄSENTATIONSFLÄCHE BODEN IN MM (B X T)	GESAMTMAßE AUßEN IN MM (B X H X T)	AUSSCHNITTMAßE AUßEN IN MM (B X T)
☐☐	820 x 605	920 x 202/290 x 792	900 x 772
☐☐☐	1230 x 605	1330 x 202/290 x 792	1310 x 772
☐☐☐☐	1640 x 605	1740 x 202/290 x 792	1720 x 772




BALTIMORE » FÜR ZENTRALE KÜHLUNG

ANZAHL KUCHENBLECHE	PRÄSENTATIONSFLÄCHE BODEN IN MM (B X T)	KÄLTELEISTUNG IN WATT	RG	ARTIKELNUMMER PREIS
	820 x 605	400 W*	5	<input type="checkbox"/> huw2k16
	1230 x 605	555 W*	5	<input type="checkbox"/> huw3k17
	1640 x 605	710 W*	5	<input type="checkbox"/> huw4k12




BALTIMORE » STEUERUNGSFERTIG MIT KOMFORTSTEUERUNG

ANZAHL KUCHENBLECHE	PRÄSENTATIONSFLÄCHE BODEN IN MM (B X T)	KÄLTELEISTUNG IN WATT	RG	ARTIKELNUMMER PREIS
	820 x 605	400 W*	5	<input type="checkbox"/> huw2k17
	1230 x 605	555 W*	5	<input type="checkbox"/> huw3k18
	1640 x 605	710 W*	5	<input type="checkbox"/> huw4k13

BALTIMORE » STECKERFERTIG MIT KOMFORTSTEUERUNG, KÄLTEAGGREGAT UND SCHRAUBBAREN SCHNELLKUPPLUNGEN

ANZAHL KUCHENBLECHE	PRÄSENTATIONSFLÄCHE BODEN IN MM (B X T)	KÄLTELEISTUNG IN WATT	RG	ARTIKELNUMMER PREIS
	820 x 605	503 W*	5	<input type="checkbox"/> huw2k18
	1230 x 605	710 W*	5	<input type="checkbox"/> huw3k19
	1640 x 605	710 W*	5	<input type="checkbox"/> huw4k14

BALTIMORE » STECKERFERTIG MIT KOMFORTSTEUERUNG, KÄLTEAGGREGAT UND TRANSPORTHALTERUNG »STANDARD«


ANZAHL KUCHENBLECHE	PRÄSENTATIONSFLÄCHE BODEN IN MM (B X T)	KÄLTELEISTUNG IN WATT	RG	ARTIKELNUMMER PREIS
	820 x 605	503 W*	5	<input type="checkbox"/> huw2k19
	1230 x 605	710 W*	5	<input type="checkbox"/> huw3k20
	1640 x 605	710 W*	5	<input type="checkbox"/> huw4k15

*Kälteleistung in Watt bei VT -10°C



HUW – HAGOLA-UMLUFT-KÜHLWANNEN

☐☐ **MODELL »MEMPHIS«** 1 BIS 3 KUCHENBLECHE QUER KUCHEN- UND SNACKKÜHLUNG



- ① Auslassschacht und Griffleiste
- ② Hebelleifte zum Anheben von Warenauslage/Verdampfer
- ③ beschichteter Umluft-Verdampfer
- ④ umlaufender Auflagerand

☐☐ **ECKDATEN**

- ☐☐ Breite: 730, 1330 und 1930 mm
(für 1 – 3 Kuchenbleche quer)
- ☐☐ Einbau gerade oder schräg (12° Neigung) möglich
- ☐☐ elektronische Komfortsteuerung Typ 31



Achtung!

Für einen 3-seitig und oben geschlossenen Aufsatz muss gesorgt werden.

DAS MODELL »MEMPHIS« IST IN VIER AUSFÜHRUNGEN ERHÄLTlich

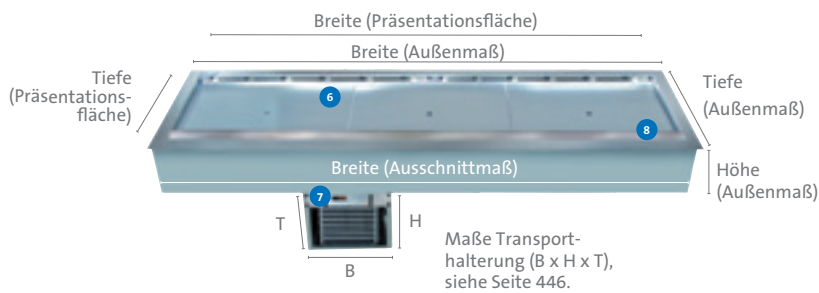
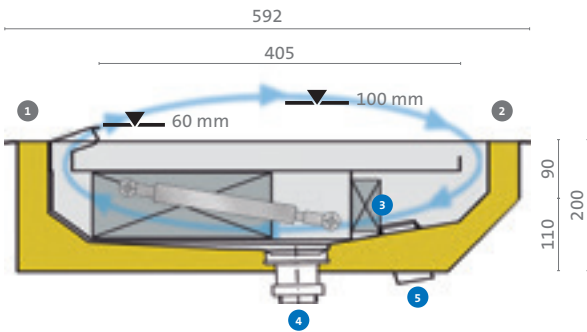
AUSFÜHRUNG 1 für Zentralkühlung	AUSFÜHRUNG 2 steuerungsfertig mit Komfortsteuerung	AUSFÜHRUNG 3 steckerfertig mit Komfortsteuerung, Kälteaggregat und schraubbaren Schnellkupplungen, Länge der Kälteleitungen ca. 1500 mm	AUSFÜHRUNG 4 steckerfertig mit Komfortsteuerung, Kälteaggregat und Transporthalterung »Standard« (unter der Wanne montiert), Länge der Kälteleitungen ca. 1500 mm
Bei kältetechnischem Anschluss an eine Verbundanlage ist das Einsetzen eines Verdampfungsdruckreglers VT -10°C für die konstante Verdampfungstemperatur empfehlenswert.	Bei kältetechnischem Anschluss an eine Verbundanlage ist das Einsetzen eines Verdampfungsdruckreglers VT -10°C für die konstante Verdampfungstemperatur empfehlenswert.		

Kälteleitungen und Ablauf tragen unter der Wanne auf.

AUSFÜHRUNG	TRANSPORTHALTERUNG »STANDARD«		TECHNIKKONSOLE »PLUS« (INKL. BE- U. ENTLÜFTUNG BEDIENERSEITIG, MIT GITTER)	
	FÜR KÄLTELEISTUNG IN WATT (BEI VT -10 °C)	ABMESSUNGEN IN MM (B X H X T)	FÜR KÄLTELEISTUNG IN WATT (BEI VT -10 °C)	ABMESSUNGEN IN MM (B X H X T)
klein	220 – 450 W	360 x 325 x 460	220 – 450 W	700 x 325 x 560
mittel	503 – 840 W	390 x 410 x 492	503 – 1020 W	820 x 410 x 560

HUW – HAGOLA-UMLUFT-KÜHLWANNEN

MODELL »MEMPHIS« FÜR KUCHENBLECHE QUER



- 1 Bedienerseite
- 2 Kundenseite
- 3 Lüfter
- 4 Ablauf 1¼"
- 5 Durchbrüche für Kälte- und Elektroleitungen nach VDE 0100
- 6 Präsentationsfläche, Maße siehe Tabelle
- 7 Transporthalterung, Maße siehe Tabelle
- 8 fester Auflagerand umlaufend (15 mm)




Die genauen Maße entnehmen Sie bitte der Tabelle.

Das Modell »Memphis« gibt es in **drei Größen**.






ANZAHL KUCHENBLECHE	PRÄSENTATIONSFLÄCHE BODEN IN MM (B X T)	GESAMTMAßE AUßEN IN MM (B X H X T)	AUSSCHNITTMAßE AUßEN IN MM (B X T)
	630 x 405	730 x 200 x 592	710 x 572
	1230 x 405	1330 x 200 x 592	1310 x 572
	1830 x 405	1930 x 200 x 592	1910 x 572




MEMPHIS » FÜR ZENTRALE KÜHLUNG

ANZAHL KUCHENBLECHE	PRÄSENTATIONSFLÄCHE BODEN IN MM (B X T)	KÄLTELEISTUNG IN WATT	RG	ARTIKELNUMMER PREIS
	630 x 405	225 W*	5	<input type="checkbox"/> huw1k13
	1230 x 405	350 W*	5	<input type="checkbox"/> huw2k33
	1830 x 405	500 W*	5	<input type="checkbox"/> huw3k35




MEMPHIS » STEUERUNGSFERTIG MIT KOMFORTSTEUERUNG

ANZAHL KUCHENBLECHE	PRÄSENTATIONSFLÄCHE BODEN IN MM (B X T)	KÄLTELEISTUNG IN WATT	RG	ARTIKELNUMMER PREIS
	630 x 405	225 W*	5	<input type="checkbox"/> huw1k14
	1230 x 405	350 W*	5	<input type="checkbox"/> huw2k32
	1830 x 405	500 W*	5	<input type="checkbox"/> huw3k34

MEMPHIS » STECKERFERTIG MIT KOMFORTSTEUERUNG, KÄLTEAGGREGAT UND SCHRAUBBAREN SCHNELLKUPPLUNGEN

ANZAHL KUCHENBLECHE	PRÄSENTATIONSFLÄCHE BODEN IN MM (B X T)	KÄLTELEISTUNG IN WATT	RG	ARTIKELNUMMER PREIS
	630 x 405	306 W*	5	<input type="checkbox"/> huw1k15
	1230 x 405	392 W*	5	<input type="checkbox"/> huw2k34
	1830 x 405	503 W*	5	<input type="checkbox"/> huw3k36

MEMPHIS » STECKERFERTIG MIT KOMFORTSTEUERUNG, KÄLTEAGGREGAT UND TRANSPORTHALTERUNG »STANDARD«

ANZAHL KUCHENBLECHE	PRÄSENTATIONSFLÄCHE BODEN IN MM (B X T)	KÄLTELEISTUNG IN WATT	RG	ARTIKELNUMMER PREIS
	630 x 405	306 W*	5	<input type="checkbox"/> huw1k16
	1230 x 405	392 W*	5	<input type="checkbox"/> huw2k35
	1830 x 405	503 W*	5	<input type="checkbox"/> huw3k33

*Kälteleistung in Watt bei VT -10°C



HUW – HAGOLA-UMLUFT-KÜHLWANNEN

MODELL »MONTRÉAL«

2 BIS 5 KUCHENBLECHE, KUCHEN- UND SNACKKÜHLUNG
 AUSBLASHÖHE (AH) 90 MM, 120 MM, 150 MM



- 1 Auslassschacht
- 2 Griffleiste
- 3 Hebelifte zum Anheben von Warenauslage/Verdampfer
- 4 beschichteter Umluft-Verdampfer
- 5 umlaufender Auflagerand

ECKDATEN

- Breite: 920, 1330, 1740 und 2150 mm (für 2 – 5 Kuchenbleche)
- verschiedene Ausblashöhen (90 mm, 120 mm und 150 mm) für die Umluft
- versetzter Einbau für eine bessere Warenpräsentation
- elektronische Komfortsteuerung Typ 31 oder Typ 35



Achtung!

Für einen 3-seitig und oben geschlossenen Aufsatz muss gesorgt werden.

»MONTRÉAL« GIBT ES IN DREI VERSCHIEDENEN VARIANTEN DER AUSBLASHÖHE



AUSBLASHÖHE 90 MM

AUSBLASHÖHE 120 MM

AUSBLASHÖHE 150 MM

DAS MODELL »MONTRÉAL« IST IN VIER AUSFÜHRUNGEN ERHÄLTlich

<p>AUSFÜHRUNG 1 für Zentralkühlung</p> <p>Bei kältetechnischem Anschluss an eine Verbundanlage ist das Einsetzen eines Verdampfungsdruckreglers VT -10°C für die konstante Verdampfungstemperatur empfehlenswert.</p>	<p>AUSFÜHRUNG 2 steuerungsfertig mit Komfortsteuerung</p> <p>Bei kältetechnischem Anschluss an eine Verbundanlage ist das Einsetzen eines Verdampfungsdruckreglers VT -10°C für die konstante Verdampfungstemperatur empfehlenswert.</p>	<p>AUSFÜHRUNG 3 steckerfertig mit Komfortsteuerung, Kälteaggregat und schraubbaren Schnellkupplungen, Länge der Kälteleitungen ca. 1500 mm</p>	<p>AUSFÜHRUNG 4 steckerfertig mit Komfortsteuerung, Kälteaggregat und Transporthalterung »Standard« (unter der Wanne montiert), Länge der Kälteleitungen ca. 1500 mm</p>
--	---	---	---

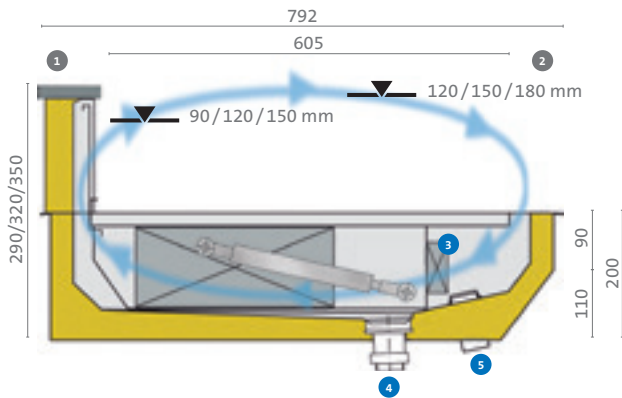
Kälteleitungen und Ablauf tragen unter der Wanne auf.

AUSFÜHRUNG	TRANSPORTHALTERUNG »STANDARD«		TECHNIKKONSOLE »PLUS« (INKL. BE- U. ENTLÜFTUNG BEDIENERSEITIG, MIT GITTER)	
	FÜR KÄLTELEISTUNG IN WATT (BEI VT -10 °C)	ABMESSUNGEN IN MM (B X H X T)	FÜR KÄLTELEISTUNG IN WATT (BEI VT -10 °C)	ABMESSUNGEN IN MM (B X H X T)
klein	220 – 450 W	360 x 325 x 460	220 – 450 W	700 x 325 x 560
mittel	503 – 840 W	390 x 410 x 492	503 – 1020 W	820 x 410 x 560

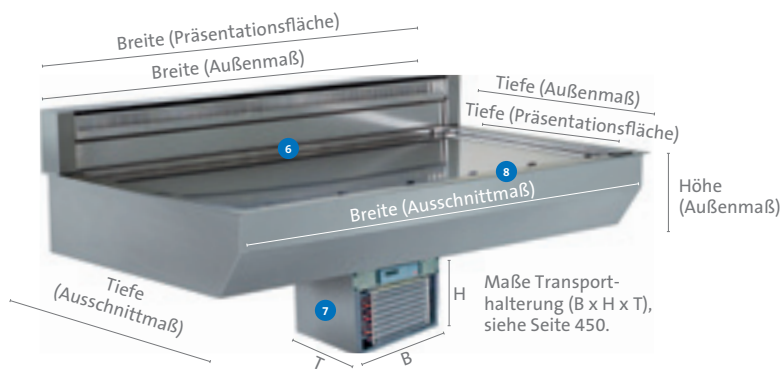
HUW – HAGOLA-UMLUFT-KÜHLWANNEN

MODELL »MONTRÉAL«

AUSBLASHÖHE (AH) 90 MM, 120 MM UND 150 MM



- 1 Bedienseite
- 2 Kundenseite
- 3 Lüfter
- 4 Ablauf 1½"
- 5 Durchbrüche für Kälte- und Elektroleitungen nach VDE 0100
- 6 Präsentationsfläche, Maße siehe Tabelle
- 7 Transporthalterung, Maße siehe Tabelle
- 8 fester Auflagerand umlaufend (15 mm)



Die genauen Maße entnehmen Sie bitte der Tabelle.

Alle drei Varianten von »Montréal« gibt es in **vier Größen**.




MODELL »MONTRÉAL« (AH = AUSBLASHÖHE)					
ANZAHL KUCHENBLECHE	PRÄSENTATIONSFLÄCHE BODEN IN MM (B X T)	GESAMTMAßE AUßEN – AH 90 IN MM (B X H X T)	GESAMTMAßE AUßEN – AH 120 IN MM (B X H X T)	GESAMTMAßE AUßEN – AH 150 IN MM (B X H X T)	AUSSCHNITTMAßE AUßEN IN MM (B X T)
■ ■	820 x 605	920 x 200/290 x 792	920 x 200/320 x 792	920 x 200/350 x 792	900 x 772
■ ■ ■	1230 x 605	1330 x 200/290 x 792	1330 x 200/320 x 792	1330 x 200/350 x 792	1310 x 772
■ ■ ■ ■	1640 x 605	1740 x 200/290 x 792	1740 x 200/320 x 792	1740 x 200/350 x 792	1720 x 772
■ ■ ■ ■ ■	2050 x 605	2150 x 200/290 x 792	2150 x 200/320 x 792	2150 x 200/350 x 792	2130 x 772

MONTRÉAL » FÜR ZENTRALKÜHLUNG

ANZAHL KUCHENBLECHE	PRÄSENTATIONS-FLÄCHE BODEN IN MM (B X T)	KÄLTELEISTUNG IN WATT	RG	ARTIKELNUMMER PREIS AUSBLASHÖHE 90 MM	ARTIKELNUMMER PREIS AUSBLASHÖHE 120 MM	ARTIKELNUMMER PREIS AUSBLASHÖHE 150 MM
	820 x 605	300 W*	5	<input type="checkbox"/> huw2k20	<input type="checkbox"/> huw2k24	<input type="checkbox"/> huw2k28
	1230 x 605	450 W*	5	<input type="checkbox"/> huw3k21	<input type="checkbox"/> huw3k25	<input type="checkbox"/> huw3k29
	1640 x 605	600 W*	5	<input type="checkbox"/> huw4k16	<input type="checkbox"/> huw4k20	<input type="checkbox"/> huw4k24
	2050 x 605	750 W*	5	<input type="checkbox"/> huw5k11	<input type="checkbox"/> huw5k15	<input type="checkbox"/> huw5k19

MONTRÉAL » STEUERUNGSFERTIG MIT KOMFORTSTEUERUNG

ANZAHL KUCHENBLECHE	PRÄSENTATIONS-FLÄCHE BODEN IN MM (B X T)	KÄLTELEISTUNG IN WATT	RG	ARTIKELNUMMER PREIS AUSBLASHÖHE 90 MM	ARTIKELNUMMER PREIS AUSBLASHÖHE 120 MM	ARTIKELNUMMER PREIS AUSBLASHÖHE 150 MM
	820 x 605	300 W*	5	<input type="checkbox"/> huw2k21	<input type="checkbox"/> huw2k25	<input type="checkbox"/> huw2k29
	1230 x 605	450 W*	5	<input type="checkbox"/> huw3k22	<input type="checkbox"/> huw3k26	<input type="checkbox"/> huw3k30
	1640 x 605	600 W*	5	<input type="checkbox"/> huw4k17	<input type="checkbox"/> huw4k21	<input type="checkbox"/> huw4k25
	2050 x 605	750 W*	5	<input type="checkbox"/> huw5k12	<input type="checkbox"/> huw5k16	<input type="checkbox"/> huw5k20

MONTRÉAL » STECKERFERTIG MIT KOMFORTSTEUERUNG, KÄLTEAGGREGAT UND SCHRAUBBAREN SCHNELLKUPPLUNGEN

ANZAHL KUCHENBLECHE	PRÄSENTATIONS-FLÄCHE BODEN IN MM (B X T)	KÄLTELEISTUNG IN WATT	RG	ARTIKELNUMMER PREIS AUSBLASHÖHE 90 MM	ARTIKELNUMMER PREIS AUSBLASHÖHE 120 MM	ARTIKELNUMMER PREIS AUSBLASHÖHE 150 MM
	820 x 605	306 W*	5	<input type="checkbox"/> huw2k22	<input type="checkbox"/> huw2k26	<input type="checkbox"/> huw2k30
	1230 x 605	503 W*	5	<input type="checkbox"/> huw3k23	<input type="checkbox"/> huw3k27	<input type="checkbox"/> huw3k31
	1640 x 605	610 W*	5	<input type="checkbox"/> huw4k18	<input type="checkbox"/> huw4k22	<input type="checkbox"/> huw4k26
	2050 x 605	840 W*	5	<input type="checkbox"/> huw5k13	<input type="checkbox"/> huw5k17	<input type="checkbox"/> huw5k21

MONTRÉAL » STECKERFERTIG MIT KOMFORTSTEUERUNG, KÄLTEAGGREGAT UND TRANSPORTHALTERUNG »STANDARD«









ANZAHL KUCHENBLECHE	PRÄSENTATIONS-FLÄCHE BODEN IN MM (B X T)	KÄLTELEISTUNG IN WATT	RG	ARTIKELNUMMER PREIS AUSBLASHÖHE 90 MM	ARTIKELNUMMER PREIS AUSBLASHÖHE 120 MM	ARTIKELNUMMER PREIS AUSBLASHÖHE 150 MM
	820 x 605	306 W*	5	<input type="checkbox"/> huw2k23	<input type="checkbox"/> huw2k27	<input type="checkbox"/> huw2k31
	1230 x 605	503 W*	5	<input type="checkbox"/> huw3k24	<input type="checkbox"/> huw3k28	<input type="checkbox"/> huw3k32
	1640 x 605	610 W*	5	<input type="checkbox"/> huw4k19	<input type="checkbox"/> huw4k23	<input type="checkbox"/> huw4k27
	2050 x 605	840 W*	5	<input type="checkbox"/> huw5k14	<input type="checkbox"/> huw5k18	<input type="checkbox"/> huw5k22

*Kälteleistung in Watt bei VT -10°C

HUW – HAGOLA-UMLUFT-KÜHLWANNEN

ZUBEHÖR

MODELLE »SEATTLE«, »DENVER«, »BALTIMORE«, »MEMPHIS« UND »MONTRÉAL«

ABDECKGITTER FÜR ANSAUGSCHACHT NICHT FÜR MODELL »BALTIMORE« GEEIGNET	ANZAHL KUCHENBLECHE	RG	ARTIKELNUMMER PREIS
für 720 mm Breite, in Edelstahl (1.4301) gebürstet		5	<input type="checkbox"/> zuwdiv29
für 920 mm Breite, in Edelstahl (1.4301) gebürstet		5	<input type="checkbox"/> zuwdiv30
für 1330 mm Breite, in Edelstahl (1.4301) gebürstet		5	<input type="checkbox"/> zuwdiv31
für 1740 mm Breite, in Edelstahl (1.4301) gebürstet		5	<input type="checkbox"/> zuwdiv32
für 2150 mm Breite, in Edelstahl (1.4301) gebürstet		5	<input type="checkbox"/> zuwdiv33
für 2560 mm Breite, in Edelstahl (1.4301) gebürstet		5	<input type="checkbox"/> zuwdiv34
für 2970 mm Breite, in Edelstahl (1.4301) gebürstet		5	<input type="checkbox"/> zuwdiv35
für 3380 mm Breite, in Edelstahl (1.4301) gebürstet		5	<input type="checkbox"/> zuwdiv36

ABLUGTGITTER FÜR UNTERBAU BAUSEITIGE MONTAGE (WÄRMEAUSSASS)	RG	ARTIKELNUMMER PREIS
440 x 385 mm (B x H), in Edelstahl (1.4301) gebürstet, für Kälteaggregat 220 – 450 W*	5	<input type="checkbox"/> zuwdiv51
541 x 385 mm (B x H), in Edelstahl (1.4301) gebürstet, für Kälteaggregat 503 – 840 W*	5	<input type="checkbox"/> zuwdiv52
573 x 440 mm (B x H), in Edelstahl (1.4301) gebürstet, für Kälteaggregat 1020 – 1876 W*	5	<input type="checkbox"/> zuwdiv53










*Kälteleistung in Watt bei VT -10°C

AUSLAGEBLECHE LÄNGS/QUER (B X H X T)	RG	ARTIKELNUMMER PREIS
208 x 16 x 632 mm, in Edelstahl (1.4301) gebürstet	5	<input type="checkbox"/> euwa4
208 x 35 x 632 mm, in Edelstahl (1.4301) gebürstet	5	<input type="checkbox"/> euwa5
408 x 16 x 632 mm, in Edelstahl (1.4301) gebürstet	5	<input type="checkbox"/> euwa2
408 x 35 x 632 mm, in Edelstahl (1.4301) gebürstet	5	<input type="checkbox"/> euwa3
608 x 16 x 433 mm, in Edelstahl (1.4301) gebürstet, Ausführung quer für Modell »Memphis«	5	<input type="checkbox"/> euwa10
608 x 35 x 433 mm, in Edelstahl (1.4301) gebürstet, Ausführung quer für Modell »Memphis«	5	<input type="checkbox"/> euwa11
613 x 16 x 433 mm, in Edelstahl (1.4301) gebürstet, Ausführung quer für Modell »Memphis«	5	<input type="checkbox"/> euwa8
613 x 35 x 433 mm, in Edelstahl (1.4301) gebürstet, Ausführung quer für Modell »Memphis«	5	<input type="checkbox"/> euwa9
625 x 16 x 433 mm, in Edelstahl (1.4301) gebürstet, Ausführung quer für Modell »Memphis«	5	<input type="checkbox"/> euwa6
625 x 35 x 433 mm, in Edelstahl (1.4301) gebürstet, Ausführung quer für Modell »Memphis«	5	<input type="checkbox"/> euwa7

MEHRPREIS FÜR STEUERUNGEN (STATT DER JEWEILS EINGESETZTEN TYP 31 ODER TYP 35)	RG	ARTIKELNUMMER PREIS (STATT TYP 31)	ARTIKELNUMMER PREIS (STATT TYP 35)
Split-Komfortsteuerung Typ 37 mit Drehzahlsteller (40 W DC), digitaler Temperaturanzeige, Alarmfunktion, Hauptschalter, Klimataster, drei zusätzlichen Schaltern, drei Fühleranschlüssen und ST-BUS-Schnittstelle für Vernetzung (Datenaufzeichnung nach HACCP), bestehend aus Bedienteil und Blackbox, lose	3	<input type="checkbox"/> hkadiv70	<input type="checkbox"/> hkadiv71
Split-Komfortsteuerung Typ 38 mit Drehzahlsteller (48 W DC), Echtzeituhr für individuelle Abtauzeiten, digitaler Temperaturanzeige, Alarmfunktion, Hauptschalter, Klimataster, drei zusätzlichen Schaltern, zwei Fühleranschlüssen und ST-BUS-Schnittstelle für Vernetzung (Datenaufzeichnung nach HACCP), bestehend aus Bedienteil und Blackbox, lose	3	<input type="checkbox"/> hkadiv72	<input type="checkbox"/> hkadiv73



SCHRÄGSTELLUNG FÜR TRANSPORTHALTERUNG »STANDARD«	RG	ARTIKELNUMMER PREIS
für Ausführung »klein« (bis 450 W*) und »mittel« (bis 840 W*)	3	<input type="checkbox"/> hkadiv30
für Ausführung »groß« (bis 1876 W*)	3	<input type="checkbox"/> hkadiv31

*Kälteleistung in Watt bei VT -10 °C

STAUBFILTER NUR FÜR ANGEGEBENE MODELLE (RAHMEN UND FILTERGEWEBE IN EDELSTAHL (1.4301), SPÜLMASCHINENGEEIGNET)	ANZAHL KUCHENBLECHE	RG	ARTIKELNUMMER PREIS
für 720 mm Breite, für Verdampfer 100 mm (für »Seattle« und »Denver«)		5	<input type="checkbox"/> zuwdiv12
für 920 mm Breite, für Verdampfer 100 mm (für »Seattle« und »Denver«)		5	<input type="checkbox"/> zuwdiv5
für 920 mm Breite, für Verdampfer 125 mm (für »Baltimore«)		5	<input type="checkbox"/> zuwdiv43
für 1330 mm Breite, für Verdampfer 100 mm (für »Seattle«, »Denver« und »Memphis«)		5	<input type="checkbox"/> zuwdiv6
für 1330 mm Breite, für Verdampfer 125 mm (für »Baltimore«)		5	<input type="checkbox"/> zuwdiv44
für 1740 mm Breite, für Verdampfer 100 mm (für »Seattle« und »Denver«)		5	<input type="checkbox"/> zuwdiv7
für 1740 mm Breite, für Verdampfer 125 mm (für »Baltimore«)		5	<input type="checkbox"/> zuwdiv45
für 2150 mm Breite, für Verdampfer 100 mm (für »Seattle« und »Denver«)		5	<input type="checkbox"/> zuwdiv18
für 2560 mm Breite, für Verdampfer 100 mm (für »Seattle« und »Denver«)		5	<input type="checkbox"/> zuwdiv19



HUW – HAGOLA-UMLUFT-KÜHLWANNEN

STAUBFILTER NUR FÜR ANGEGEBENE MODELLE (RAHMEN UND FILTERGEWEBE IN EDELSTAHL (1.4301), SPÜLMASCHINENGEEIGNET)	ANZAHL KUCHENBLECHE	RG	ARTIKELNUMMER PREIS
für 2970 mm Breite, für Verdampfer 100 mm (für »Seattle« und »Denver«)		5	<input type="checkbox"/> zuwdiv20
für 3380 mm Breite, für Verdampfer 100 mm (für »Seattle« und »Denver«)		5	<input type="checkbox"/> zuwdiv21

TAUWASSERSCHALE FÜR TRANSPORTHALTERUNG »STANDARD«	RG	ARTIKELNUMMER PREIS
GN 2/4, transparent, mit Halterung, montiert	3	<input type="checkbox"/> hkadiv32



TECHNIKKONSOLEN »PLUS« (STATT DER EINGESETZTEN »STAN- DARD«-TRANSPORTHALTERUNGEN)	RG	ARTIKELNUMMER PREIS (INKL. TAUWASSERSCHALE)	ARTIKELNUMMER PREIS (OHNE TAUWASSERSCHALE)
klein, 700 x 325 x 560 mm (B x H x T), inkl. bedienerseitiger Be- und Entlüf- tung, für Kälteaggregat 220 – 450 W*	3	<input type="checkbox"/> hkadiv59	<input type="checkbox"/> hkadiv62
mittel, 820 x 410 x 560 mm (B x H x T), inkl. bedienerseitiger Be- und Entlüftung, für Kälteaggregat 503 – 1020 W*	3	<input type="checkbox"/> hkadiv60	<input type="checkbox"/> hkadiv63
groß, 1135 x 465 x 670 mm (B x H x T), inkl. bedienerseitiger Be- und Entlüftung, für Kälteaggregat 1207 – 1876 W*	3	<input type="checkbox"/> hkadiv61	<input type="checkbox"/> hkadiv64

*Kälteleistung in Watt bei VT -10°C

ZULUFTGITTER FÜR TRANSPORTHALTERUNG »STANDARD«	RG	ARTIKELNUMMER PREIS
klein, in Edelstahl (1.4301) gebürstet, für Kälteaggregat 220 – 450 W*	5	<input type="checkbox"/> zuwdiv66
mittel, in Edelstahl (1.4301) gebürstet, für Kälteaggregat 503 – 840 W*	5	<input type="checkbox"/> zuwdiv67
groß, in Edelstahl (1.4301) gebürstet, für Kälteaggregat 1020 – 1876 W*	5	<input type="checkbox"/> zuwdiv68

*Kälteleistung in Watt bei VT -10°C

WEITERES ZUBEHÖR/ ERSATZTEILE	RG	ARTIKELNUMMER PREIS
elektrisch beheizter Messerabstreifer, Nutzhöhe: 180 mm, Außen-Ø: 115 mm	5	<input type="checkbox"/> huwdiv4
solarbetriebene Temperaturanzeige, digital, kundenseitig im Auflagerand eingebaut	5	<input type="checkbox"/> hkasm15
solarbetriebene Temperaturanzeige, digital, für den kundenseitigen Einbau im Auflagerand, lose	5	<input type="checkbox"/> hkasl28
Verdampfungsdruckregler, Typ KVP 12, lose	3	<input type="checkbox"/> hkadiv33
Verdampfungsdruckregler, Typ KVP 12, montiert	3	<input type="checkbox"/> hkadiv34
Mehrpreis für Expansionsventil R 404a statt Expansionsventil R 134a	3	<input type="checkbox"/> ekadiv20



WEITERES ZUBEHÖR/ERSATZTEILE	RG	ARTIKELNUMMER PREIS
Modul für Fernüberwachung (ST601 Commander 43 USB), mit Aufbaugeschäube, montiert	10	<input type="checkbox"/> hmtsm1
Komfortsteuerung Typ 31 mit Drehzahlsteller (12 W DC), digitaler Temperaturanzeige, Alarmfunktion, Hauptschalter, Klimataster und zusätzlichem Schalter, ST-BUS-Schnittstelle für Vernetzung (Datenaufzeichnung nach HACCP), lose	3	<input type="checkbox"/> hkasl22
Split-Komfortsteuerung Typ 35 mit Drehzahlsteller (40 W DC), digitaler Temperaturanzeige, Alarmfunktion, Hauptschalter, Klimataster und zusätzlichem Schalter, ST-BUS-Schnittstelle für Vernetzung (Datenaufzeichnung nach HACCP), bestehend aus Bedienteil und Blackbox, lose	3	<input type="checkbox"/> hkasl27
Split-Komfortsteuerung Typ 37 mit Drehzahlsteller (40 W DC), digitaler Temperaturanzeige, Alarmfunktion, Hauptschalter, Klimataster, drei zusätzlichen Schaltern, drei Fühleranschlüssen und ST-BUS-Schnittstelle für Vernetzung (Datenaufzeichnung nach HACCP), bestehend aus Bedienteil und Blackbox, lose	3	<input type="checkbox"/> hkasl45
Split-Komfortsteuerung Typ 38 mit Drehzahlsteller (48 W DC), Echtzeituhr für individuelle Abtauzeiten, digitaler Temperaturanzeige, Alarmfunktion, Hauptschalter, Klimataster, drei zusätzlichen Schaltern, zwei Fühleranschlüssen und ST-BUS-Schnittstelle für Vernetzung (Datenaufzeichnung nach HACCP), bestehend aus Bedienteil und Blackbox, lose	3	<input type="checkbox"/> hkasl48
Geruchsverschluss gegen Rückverkeimung	5	<input type="checkbox"/> zuwdiv71
Ablaufgarnitur für Kühlwanne, mit Siphon, Ø 1 ¼"	5	<input type="checkbox"/> zkwag1
Ablaufschlauch, lfm. zugeschnitten, Ø 1", mit 2 Befestigungsschellen (Schlauchtülle (Art.-Nr. zsadiv30) wird zusätzlich benötigt)	5	<input type="checkbox"/> zkwag2
Schlauchtülle mit Schelle von Ø 1 ¼" auf Ø 1"	1	<input type="checkbox"/> zsadiv30
Kugelhahn mit Flügelgriff, Innen-/Außengewinde 1 ¼"	5	<input type="checkbox"/> zkwag3
Einhebelmischer mit Brause, verchromt, 2 Anschluss-Schläuche, HD, lose	1	<input type="checkbox"/> zsamb1
Reinigungsbrause, für Wassersteckdose, Schlauch-Länge 1750 mm, mit Stecknippel, lose	10	<input type="checkbox"/> hmtrb1
Reinigungsbrause, für Wassersteckdose, Schlauch-Länge 4000 mm, mit Stecknippel, lose	10	<input type="checkbox"/> hmtrb2
Wassersteckdose, in der Wanne montiert	10	<input type="checkbox"/> hmtws1
Wassersteckdose, außerhalb der Wanne montiert	10	<input type="checkbox"/> hmtws2
Wassersteckdose, Bausatz, lose	10	<input type="checkbox"/> hmtws3
Tüten- bzw. Papierablage in Edelstahl (1.4301) gebürstet, 590 x 178 x 104 mm (zur Befestigung an bauseitiger Verkleidung)	5	<input type="checkbox"/> huwdiv8
Tüten- bzw. Papierablage in Edelstahl (1.4301) gebürstet, 890 x 178 x 104 mm (zur Befestigung an bauseitiger Verkleidung)	5	<input type="checkbox"/> huwdiv9
Tüten- bzw. Papierablage in Edelstahl (1.4301) gebürstet, 1290 x 178 x 104 mm (zur Befestigung an bauseitiger Verkleidung)	5	<input type="checkbox"/> huwdiv11
Pulverbeschichtung für Wanne, Farbwahl gemäß RAL-Farbtabelle	5	<input type="checkbox"/> zuwdiv69
Heizung für Auflagerand, bis max. 2,07 m Wannenlänge, lfm.	5	<input type="checkbox"/> zuwdiv70
Papier-Handtuch-Spender, zum bauseitigen Einbau, lose	7	<input type="checkbox"/> hgzdiv13 *



hkasl22



hkasl27

*(Netto)



FÜR ZARTSCHMELZENDE GESCHMACKSERLEBNISSE

PRALINENKÜHLUNG

FÜR FEINSTE PRALINEN UND SCHOKOLADEN SOWIE EDELSTE CONFISERIEKOMPOSITIONEN



ÜBERSICHT DER PRODUKTE

- Umluft-Kühlwanne Modell »Chicago«
- Umluft-Kühlwanne Modell »Miami«
- Umluft-Kühlwanne Modell »Toronto«
- Zubehör

PRODUKTVORTEILE

- ideales Warenklima speziell für Pralinen, Konfekt und Schokoladenprodukte
- gezielte Umluft für eine optimale Kühlung
- individuell angepasste Technik
- verschiedene Größen und Modelle für unterschiedliche Einsatzorte
- kundenspezifische Maßanfertigungen auf Anfrage
- umfangreiches Zubehör

ANWENDUNGSBEREICHE

- Bäckereien, Cafés und Konditoreien
- Confisereien und Schokoladenmanufakturen
- überall, wo edle Schokoladen wohltemperiert, präsentiert und an Kunden ausgegeben werden

GUT ZU WISSEN

- Schokoladenerzeugnisse benötigen für eine optimale Frische und eine attraktive Optik bei der gekühlten Lagerung und Präsentation eine relativ niedrige Luftfeuchtigkeit und lediglich eine moderate Kühltemperatur.

GEPRÜFTE QUALITÄT

- Prüfbedingungen gemäß EN ISO 23953-2
- Klimaklasse 3, d. h. Umgebung 25 °C bei 60 % rel. LF
- Temperaturklasse S, d. h. +14 °C bis +16 °C






Management System
ISO 9001:2015
www.tuv.com
ID 1100000440

HUW – HAGOLA-UMLUFT-KÜHLWANNEN

PRALINENKÜHLUNG

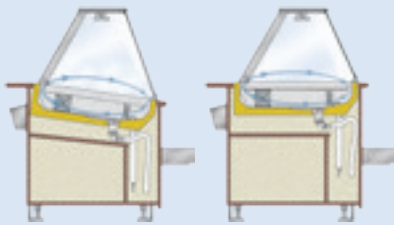
MIT DEN MODELLEN »CHICAGO«, »MIAMI« UND »TORONTO«



SPEZIFISCHE MERKMALE IM VERGLEICH


MODEL »CHICAGO«

- 1,5 – 4 Kuchenbleche
- für den geraden und schrägen (12°) Einbau geeignet



EINBAU
SCHRÄG

EINBAU
GERADE

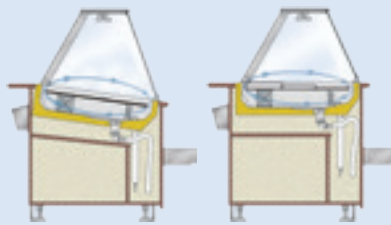


ANSICHT KUNDENSEITE

SIEHE SEITE 462


MODEL »MIAMI«

- 2 – 4 Kuchenbleche
- für den geraden und schrägen (12°) Einbau geeignet
- mit dreistufiger Präsentationsauslage (Pralinentreppe)



EINBAU
SCHRÄG

EINBAU
GERADE

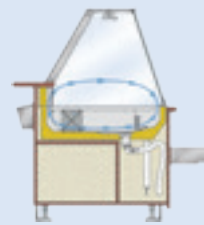


ANSICHT KUNDENSEITE

SIEHE SEITE 466

MODEL »TORONTO«

- 2 – 4 Kuchenbleche
- mit zwei unterschiedlichen Ausblashöhen (90 und 120 mm) erhältlich
- für den geraden Einbau geeignet (Bediener- und Kundenseite höhenversetzt)



EINBAU
GERADE



ANSICHT KUNDENSEITE

SIEHE SEITE 470



IHRE PRODUKTVORTEILE

⚡ AUSFÜHRUNG

- ⚡ produktspezifisches Klima (Kühlung von Pralinen, Konfekt und Schokoladenprodukten)

⚡ Kühlkorpus:

- ⚡ Innenmantel umlaufend mit 15 mm Auflagerand in Edelstahl (1.4301) gebürstet
- ⚡ Boden mit Gefälle zum 1 ¼“-Ablauf
- ⚡ eingebauter, beschichteter Umluftverdampfer
- ⚡ Edelstahl-Expansionsventil R 134a
- ⚡ Lüfter 24 V (DC/Gleichstrom)
- ⚡ Hebelifte links + rechts zum Anheben des Verdampfers
- ⚡ Außenmantel aus verzinktem Stahlblech
- ⚡ fugenlos druckgeschäumt
- ⚡ nach unten auftragende Kälteleitungen und Ablauf

- ⚡ optimale Kühlung durch gezielte Umluft

⚡ Kälteaggregat

- (max. 32 °C Umgebungstemperatur):
- ⚡ Druckschalter, Filtertrockner und Schauglas
- ⚡ kältetechnisch schraubbare Schnellkupplungen oder montierte Transporthalterung (unter der Wanne)
- ⚡ Spannung 230 V/50 Hz/16 A

⚡ elektronische Komfortsteuerung:

- ⚡ Hauptschalter, Klimaschalter und zusätzlicher Schalter zur freien Verwendung
- ⚡ digitale Temperaturanzeige
- ⚡ Alarmfunktion und Notlaufbetrieb
- ⚡ Abtauautomatik und Fühler
- ⚡ werkseitig auf 14 °C Kühltemperatur programmiert
- ⚡ frontseitig spritzwassergeschützt (IP 65)
- ⚡ ST-BUS-Schnittstelle für Vernetzung (Datenaufzeichnung nach HACCP)
- ⚡ rückseitig mechanisch und farblich codierte Steckverbinder
- ⚡ Drehzahlsteller zur Regulierung der Lüfter
- ⚡ integrierte 24 V-Gleichstromversorgung (12 W)
- ⚡ Spannung 230 V/50 Hz/16 A

- ⚡ höchste Qualitäts-, Frische- und Hygienegarantie




- ⚡ fester, umlaufender Auflagerand in Edelstahl (1.4301) gebürstet



- ⚡ kundenseitige Temperaturanzeige im Auflagerand (optional)



- ⚡ hochgezogene Schutzkragen für Kabel und Kälteleitungen



- ⚡ Staubfilter in Edelstahl (1.4301), spülmaschinene geeignet (optional)
- ⚡ zum Filtern grober Schmutzpartikel aus der Umluft



- ⚡ Transporthalterung mit Tautwasserschale GN 2/4, inkl. Halterung (optional)



- ⚡ Verdampfungsdruckregler zum Anschluss an Verbundanlage (optional)



- ⚡ beschichteter Umluftverdampfer
- ⚡ Hebelifte links/rechts zum Anheben des Verdampfers
- ⚡ leichter und einfacher Zugang für Reinigung



Achtung!

Für einen 3-seitig und oben geschlossenen Aufsatz muss gesorgt werden.

⚡ DAS BESONDERE PLUS

MODELLE »CHICAGO« UND »MIAMI«



- ⚡ Auslassschacht für gezielte Umluft
- ⚡ einfaches Anheben der Warenauslage

NUR MODELL »MIAMI«



- ⚡ mit dreistufiger Präsentationsauslage (Pralinentreppe)

NUR MODELL »TORONTO«



- ⚡ Griffleiste für einfaches Anheben der Warenauslage




- ⚡ Auslassschacht für gezielte Umluft




HUW – HAGOLA-UMLUFT-KÜHLWANNEN

MODELL »CHICAGO«

1,5 BIS 4 KUCHENBLECHE, PRALINENKÜHLUNG



- 1 Auslassschacht und Griffleiste
- 2 herausnehmbare Kältentrennung
- 3 Hebelifte zum Anheben von Waren-
auslage/Verdampfer
- 4 beschichteter Umluft-Verdampfer
- 5 umlaufender Auflagerand



ECKDATEN

Breite: 720, 920, 1330 und 1740 mm
(für 1,5 – 4 Kuchenbleche)

Einbau gerade oder schräg (12° Neigung) möglich


elektronische Komfortsteuerung Typ 31



Achtung!


Für einen 3-seitig und oben geschlossenen Aufsatz muss gesorgt werden.

DAS MODELL »CHICAGO« IST IN VIER AUSFÜHRUNGEN ERHÄLTICH




AUSFÜHRUNG 1 für Zentralkühlung

Bei kältetechnischem Anschluss an eine Verbundanlage ist das Einsetzen eines Verdampfungsdruckreglers VT -15°C für die konstante Verdampfungstemperatur empfehlenswert.




AUSFÜHRUNG 2 steuerungsfertig mit Komfortsteuerung

Bei kältetechnischem Anschluss an eine Verbundanlage ist das Einsetzen eines Verdampfungsdruckreglers VT -15°C für die konstante Verdampfungstemperatur empfehlenswert.



AUSFÜHRUNG 3 steckerfertig mit Komfortsteuerung, Kälteaggregat und schraubbaren Schnellkupplungen, Länge der Kälteleitungen ca. 1500 mm



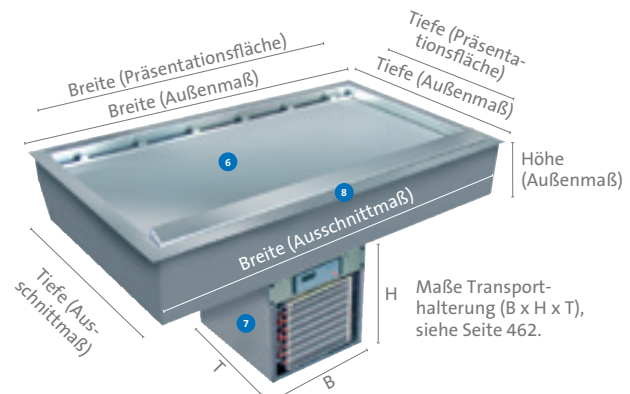
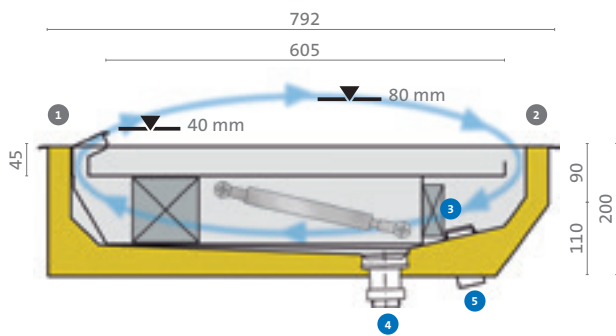
AUSFÜHRUNG 4 steckerfertig mit Komfortsteuerung, Kälteaggregat und Transporthalterung »Standard« (unter der Wanne montiert), Länge der Kälteleitungen ca. 1500 mm

Kälteleitungen und Ablauf tragen unter der Wanne auf.

AUSFÜHRUNG	TRANSPORTHALTERUNG »STANDARD«		TECHNIKKONSOLE »PLUS« (INKL. BE- U. ENTLÜFTUNG BEDIENERSEITIG, MIT GITTER)	
	FÜR KÄLTELEISTUNG IN WATT (BEI VT -15 °C)	ABMESSUNGEN IN MM (B X H X T)	FÜR KÄLTELEISTUNG IN WATT (BEI VT -15 °C)	ABMESSUNGEN IN MM (B X H X T)
klein	175 – 305 und 365 W	360 x 325 x 460	175 – 305 und 365 W	700 x 325 x 560
mittel	359 und 480 – 670 W	390 x 410 x 492	359 und 480 – 670 W	820 x 410 x 560

HUW – HAGOLA-UMLUFT-KÜHLWANNEN

MODELL »CHICAGO«




Maße Transporthalterung (B x H x T), siehe Seite 462.

Die genauen Maße entnehmen Sie bitte der Tabelle.

- 1 Bedienerseite
- 2 Kundenseite
- 3 Lüfter
- 4 Ablauf 1¼"
- 5 Durchbrüche für Kälte- und Elektroleitungen nach VDE 0100
- 6 Präsentationsfläche, Maße siehe Tabelle
- 7 Transporthalterung, Maße siehe Tabelle
- 8 fester Auflagerand umlaufend (15 mm)




Das Modell »Chicago« gibt es in **vier Größen**.






ANZAHL KUCHENBLECHE	PRÄSENTATIONSFLÄCHE BODEN IN MM (B X T)	GESAMTMAßE AUßEN IN MM (B X H X T)	AUSSCHNITTMAßE AUßEN IN MM (B X T)
■ ■	620 x 605	720 x 200 x 792	700 x 772
■ ■ ■	820 x 605	920 x 200 x 792	900 x 772
■ ■ ■ ■	1230 x 605	1330 x 200 x 792	1310 x 772
■ ■ ■ ■ ■	1640 x 605	1740 x 200 x 792	1720 x 772







CHICAGO » FÜR ZENTRALKÜHLUNG

ANZAHL KUCHENBLECHE	PRÄSENTATIONSFLÄCHE BODEN IN MM (B X T)	KÄLTELEISTUNG IN WATT	RG	ARTIKELNUMMER PREIS
	620 x 605	160 W*	5	<input type="checkbox"/> huw1p4
	820 x 605	200 W*	5	<input type="checkbox"/> huw2p4
	1230 x 605	275 W*	5	<input type="checkbox"/> huw3p4
	1640 x 605	350 W*	5	<input type="checkbox"/> huw4p4





CHICAGO » STEUERUNGSFERTIG MIT KOMFORTSTEUERUNG

ANZAHL KUCHENBLECHE	PRÄSENTATIONSFLÄCHE BODEN IN MM (B X T)	KÄLTELEISTUNG IN WATT	RG	ARTIKELNUMMER PREIS
	620 x 605	160 W*	5	<input type="checkbox"/> huw1p8
	820 x 605	200 W*	5	<input type="checkbox"/> huw2p7
	1230 x 605	275 W*	5	<input type="checkbox"/> huw3p7
	1640 x 605	350 W*	5	<input type="checkbox"/> huw4p7

CHICAGO » STECKERFERTIG MIT KOMFORTSTEUERUNG, KÄLTEAGGREGAT UND SCHRAUBBAREN SCHNELLKUPPLUNGEN

ANZAHL KUCHENBLECHE	PRÄSENTATIONSFLÄCHE BODEN IN MM (B X T)	KÄLTELEISTUNG IN WATT	RG	ARTIKELNUMMER PREIS
	620 x 605	221 W*	5	<input type="checkbox"/> huw1p5
	820 x 605	221 W*	5	<input type="checkbox"/> huw2p5
	1230 x 605	297 W*	5	<input type="checkbox"/> huw3p5
	1640 x 605	359 W*	5	<input type="checkbox"/> huw4p5

CHICAGO » STECKERFERTIG MIT KOMFORTSTEUERUNG, KÄLTEAGGREGAT UND TRANSPORTHALTERUNG »STANDARD«

ANZAHL KUCHENBLECHE	PRÄSENTATIONSFLÄCHE BODEN IN MM (B X T)	KÄLTELEISTUNG IN WATT	RG	ARTIKELNUMMER PREIS
	620 x 605	221 W*	5	<input type="checkbox"/> huw1p6
	820 x 605	221 W*	5	<input type="checkbox"/> huw2p6
	1230 x 605	297 W*	5	<input type="checkbox"/> huw3p6
	1640 x 605	359 W*	5	<input type="checkbox"/> huw4p6

*Kälteleistung in Watt bei VT -15°C


» **DAS PASSENDE ZUBEHÖR** FINDEN SIE AB SEITE 474.



HUW – HAGOLA-UMLUFT-KÜHLWANNEN

MODELL »MIAMI«

2 BIS 4 KUCHENBLECHE, PRALINENKÜHLUNG MIT DREISTUFIGER PRALINENTREPPE



MIT DREISTUFIGER PRALINENTREPPE



- 1 Ausblasschacht und Griffleiste
- 2 herausnehmbare Kältentrennung
- 3 Hebelifte zum Anheben von Waren- auslage/Verdampfer
- 4 beschichteter Umluft-Verdampfer
- 5 umlaufender Auflagerand

ECKDATEN

Breite: 920, 1330 und 1740 mm (für 2 – 4 Kuchenbleche)

mit dreistufiger Pralinentreppe

Einbau gerade oder schräg (12° Neigung) möglich


elektronische Komfortsteuerung Typ 31



Achtung!


Für einen 3-seitig und oben geschlossenen Aufsatz muss gesorgt werden.

DAS MODELL »MIAMI« IST IN VIER AUSFÜHRUNGEN ERHÄLTICH




AUSFÜHRUNG 1 für Zentralkühlung

Bei kältetechnischem Anschluss an eine Verbundanlage ist das Einsetzen eines Verdampfungsdruckreglers VT -15°C für die konstante Verdampfungstemperatur empfehlenswert.



AUSFÜHRUNG 2 steuerungsfertig mit Komfortsteuerung

Bei kältetechnischem Anschluss an eine Verbundanlage ist das Einsetzen eines Verdampfungsdruckreglers VT -15°C für die konstante Verdampfungstemperatur empfehlenswert.



AUSFÜHRUNG 3 steckerfertig mit Komfortsteuerung, Kälteaggregat und schraubbaren Schnellkupplungen, Länge der Kälteleitungen ca. 1500 mm



AUSFÜHRUNG 4 steckerfertig mit Komfortsteuerung, Kälteaggregat und Transporthalterung »Standard« (unter der Wanne montiert), Länge der Kälteleitungen ca. 1500 mm

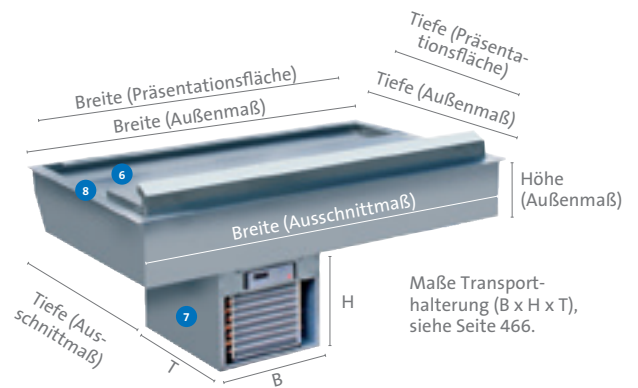
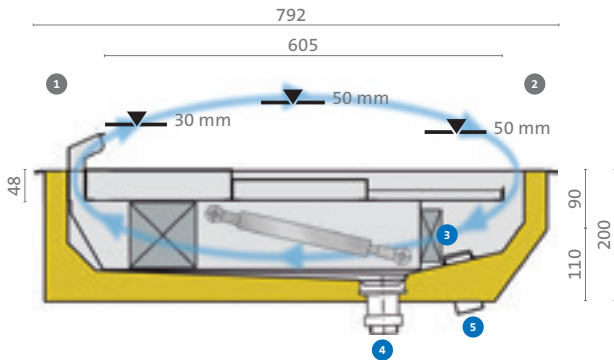
Kälteleitungen und Ablauf tragen unter der Wanne auf.

AUSFÜHRUNG	TRANSPORTHALTERUNG »STANDARD«		TECHNIKKONSOLE »PLUS« (INKL. BE- U. ENTLÜFTUNG BEDIENERSEITIG, MIT GITTER)	
	FÜR KÄLTELEISTUNG IN WATT (BEI VT -15 °C)	ABMESSUNGEN IN MM (B X H X T)	FÜR KÄLTELEISTUNG IN WATT (BEI VT -15 °C)	ABMESSUNGEN IN MM (B X H X T)
klein	175 – 305 und 365 W	360 x 325 x 460	175 – 305 und 365 W	700 x 325 x 560
mittel	359 und 480 – 670 W	390 x 410 x 492	359 und 480 – 670 W	820 x 410 x 560

HUW – HAGOLA-UMLUFT-KÜHLWANNEN

MODELL »MIAMI« MIT DREISTUFIGER PRALINENTREPPE

MIT DREISTUFIGER
PRALINENTREPPE



- 1 Bedienseite
- 2 Kundenseite
- 3 Lüfter
- 4 Ablauf 1/4"

- 5 Durchbrüche für Kälte- und Elektroleitungen nach VDE 0100
- 6 Präsentationsfläche, Maße siehe Tabelle
- 7 Transporthalterung, Maße siehe Tabelle
- 8 fester Auflagerand umlaufend (15 mm)

Die genauen Maße entnehmen Sie bitte der Tabelle.




Das Modell »Miami« gibt es in **drei Größen**.






ANZAHL KUCHENBLECHE	PRÄSENTATIONSFLÄCHE BODEN IN MM (B X T)	GESAMTMAßE AUßEN IN MM (B X H X T)	AUSSCHNITTMAßE AUßEN IN MM (B X T)
■ ■	820 x 605	920 x 200 x 792	900 x 772
■ ■ ■	1230 x 605	1330 x 200 x 792	1310 x 772
■ ■ ■ ■	1640 x 605	1740 x 200 x 792	1720 x 772






MIAMI » FÜR ZENTRALKÜHLUNG

ANZAHL KUCHENBLECHE	PRÄSENTATIONSFLÄCHE BODEN IN MM (B X T)	KÄLTELEISTUNG IN WATT	RG	ARTIKELNUMMER PREIS
	820 x 605	200 W*	5	<input type="checkbox"/> huw2p8
	1230 x 605	275 W*	5	<input type="checkbox"/> huw3p8
	1640 x 605	350 W*	5	<input type="checkbox"/> huw4p8




MIAMI » STEUERUNGSFERTIG MIT KOMFORTSTEUERUNG

ANZAHL KUCHENBLECHE	PRÄSENTATIONSFLÄCHE BODEN IN MM (B X T)	KÄLTELEISTUNG IN WATT	RG	ARTIKELNUMMER PREIS
	820 x 605	200 W*	5	<input type="checkbox"/> huw2p9
	1230 x 605	275 W*	5	<input type="checkbox"/> huw3p9
	1640 x 605	350 W*	5	<input type="checkbox"/> huw4p9

MIAMI » STECKERFERTIG MIT KOMFORTSTEUERUNG, KÄLTEAGGREGAT UND SCHRAUBBAREN SCHNELLKUPPLUNGEN

ANZAHL KUCHENBLECHE	PRÄSENTATIONSFLÄCHE BODEN IN MM (B X T)	KÄLTELEISTUNG IN WATT	RG	ARTIKELNUMMER PREIS
	820 x 605	221 W*	5	<input type="checkbox"/> huw2p10
	1230 x 605	297 W*	5	<input type="checkbox"/> huw3p10
	1640 x 605	359 W*	5	<input type="checkbox"/> huw4p10

MIAMI » STECKERFERTIG MIT KOMFORTSTEUERUNG, KÄLTEAGGREGAT UND TRANSPORTHALTERUNG »STANDARD«

ANZAHL KUCHENBLECHE	PRÄSENTATIONSFLÄCHE BODEN IN MM (B X T)	KÄLTELEISTUNG IN WATT	RG	ARTIKELNUMMER PREIS
	820 x 605	221 W*	5	<input type="checkbox"/> huw2p11
	1230 x 605	297 W*	5	<input type="checkbox"/> huw3p11
	1640 x 605	359 W*	5	<input type="checkbox"/> huw4p11

*Kälteleistung in Watt bei VT -15°C

» **DAS PASSENDE ZUBEHÖR** FINDEN SIE AB SEITE 474.



HUW – HAGOLA-UMLUFT-KÜHLWANNEN

☐☐ **MODELL »TORONTO«** 2 BIS 4 KUCHENBLECHE, PRALINENKÜHLUNG AUSBLASHÖHE (AH) 90 MM UND 120 MM

☐☐ ECKDATEN

- ☐☐ Breite: 920, 1330 und 1740 mm (für 2 – 4 Kuchenbleche)
- ☐☐ verschiedene Ausblashöhen (90 mm und 120 mm) für die Umluft
- ☐☐ versetzter Einbau für eine bessere Warenpräsentation
- ☐☐ elektronische Komfortsteuerung Typ 31



- ① Ausblasschacht
- ② Griffleiste
- ③ Hebelhafte zum Anheben von Warenauslage/Verdampfer
- ④ beschichteter Umluft-Verdampfer
- ⑤ umlaufender Auflagerand

»TORONTO« GIBT ES IN ZWEI VERSCHIEDENEN VARIANTEN DER AUSBLASHÖHE



Achtung!

Für einen 3-seitig und oben geschlossenen Aufsatz muss gesorgt werden.

DAS MODELL »TORONTO« IST IN VIER AUSFÜHRUNGEN ERHÄLTICH

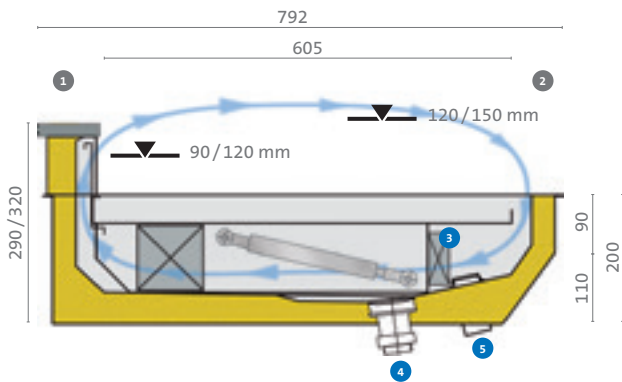
AUSFÜHRUNG	TRANSPORTHALTERUNG »STANDARD«	TECHNIKKONSOLE »PLUS« (INKL. BE- U. ENTLÜFTUNG BEDIENERSEITIG, MIT GITTER)		
	FÜR KÄLTELEISTUNG IN WATT (BEI VT -15 °C)	ABMESSUNGEN IN MM (B X H X T)	FÜR KÄLTELEISTUNG IN WATT (BEI VT -15 °C)	ABMESSUNGEN IN MM (B X H X T)
AUSFÜHRUNG 1 für Zentralkühlung	Bei kältetechnischem Anschluss an eine Verbundanlage ist das Einsetzen eines Verdampfungsdruckreglers VT -15°C für die konstante Verdampfungstemperatur empfehlenswert.			
AUSFÜHRUNG 2 steuerungsfertig mit Komfortsteuerung	Bei kältetechnischem Anschluss an eine Verbundanlage ist das Einsetzen eines Verdampfungsdruckreglers VT -15°C für die konstante Verdampfungstemperatur empfehlenswert.			
AUSFÜHRUNG 3 steckerfertig mit Komfortsteuerung, Kälteaggregat und schraubbaren Schnellkupplungen, Länge der Kälteleitungen ca. 1500 mm				
AUSFÜHRUNG 4 steckerfertig mit Komfortsteuerung, Kälteaggregat und Transporthalterung »Standard« (unter der Wanne montiert), Länge der Kälteleitungen ca. 1500 mm				

Kälteleitungen und Ablauf tragen unter der Wanne auf.

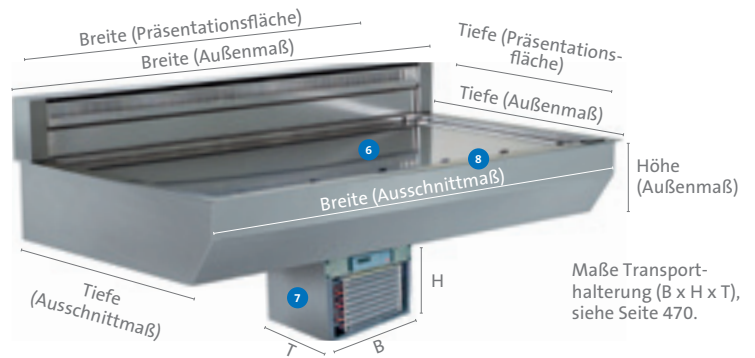
AUSFÜHRUNG	TRANSPORTHALTERUNG »STANDARD«		TECHNIKKONSOLE »PLUS« (INKL. BE- U. ENTLÜFTUNG BEDIENERSEITIG, MIT GITTER)	
	FÜR KÄLTELEISTUNG IN WATT (BEI VT -15 °C)	ABMESSUNGEN IN MM (B X H X T)	FÜR KÄLTELEISTUNG IN WATT (BEI VT -15 °C)	ABMESSUNGEN IN MM (B X H X T)
klein	175 – 305 und 365 W	360 x 325 x 460	175 – 305 und 365 W	700 x 325 x 560
mittel	359 und 480 – 670 W	390 x 410 x 492	359 und 480 – 670 W	820 x 410 x 560

HUW – HAGOLA-UMLUFT-KÜHLWANNEN

☐ **MODELL »TORONTO«** AUSBLASHÖHE (AH) 90 MM UND 120 MM



- ① Bedienerseite
- ② Kundenseite
- ③ Lüfter
- ④ Ablauf 1½"



Maße Transporthalterung (B x H x T), siehe Seite 470.

- ⑤ Durchbrüche für Kälte- und Elektroleitungen nach VDE 0100
- ⑥ Präsentationsfläche, Maße siehe Tabelle
- ⑦ Transporthalterung, Maße siehe Tabelle
- ⑧ fester Auflagerand umlaufend (15 mm)

Die genauen Maße entnehmen Sie bitte der Tabelle.



Das Modell »Toronto« gibt es in **drei Größen**.



ANZAHL KUCHEN- BLECHE	PRÄSENTATIONS- FLÄCHE BODEN IN MM (B X T)	GESAMTMAßE AUßEN – AH 90 IN MM (B X H X T)	GESAMTMAßE AUßEN – AH 120 IN MM (B X H X T)	AUSSCHNITT- MAßE AUßEN IN MM (B X T)
☐☐	820 x 605	920 x 200/290 x 792	920 x 200/320 x 792	900 x 772
☐☐☐	1230 x 605	1330 x 200/290 x 792	1330 x 200/320 x 792	1310 x 772
☐☐☐☐	1640 x 605	1740 x 200/290 x 792	1740 x 200/320 x 792	1720 x 772



TORONTO » FÜR ZENTRAKÜHLUNG

ANZAHL KUCHENBLECHE	PRÄSENTATIONSFLÄCHE BODEN IN MM (B X T)	KÄLTELEISTUNG IN WATT	RG	ARTIKELNUMMER PREIS AUSBLASHÖHE 90 MM	ARTIKELNUMMER PREIS AUSBLASHÖHE 120 MM
	820 x 605	200 W*	5	<input type="checkbox"/> huw2p12	<input type="checkbox"/> huw2p16
	1230 x 605	275 W*	5	<input type="checkbox"/> huw3p12	<input type="checkbox"/> huw3p16
	1640 x 605	350 W*	5	<input type="checkbox"/> huw4p12	<input type="checkbox"/> huw4p16

TORONTO » STEUERUNGSFERTIG MIT KOMFORTSTEUERUNG

ANZAHL KUCHENBLECHE	PRÄSENTATIONSFLÄCHE BODEN IN MM (B X T)	KÄLTELEISTUNG IN WATT	RG	ARTIKELNUMMER PREIS AUSBLASHÖHE 90 MM	ARTIKELNUMMER PREIS AUSBLASHÖHE 120 MM
	820 x 605	200 W*	5	<input type="checkbox"/> huw2p13	<input type="checkbox"/> huw2p17
	1230 x 605	275 W*	5	<input type="checkbox"/> huw3p13	<input type="checkbox"/> huw3p17
	1640 x 605	350 W*	5	<input type="checkbox"/> huw4p13	<input type="checkbox"/> huw4p17

TORONTO » STECKERFERTIG MIT KOMFORTSTEUERUNG, KÄLTEAGGREGAT UND SCHRAUBBAREN SCHNELLKUPPLUNGEN

ANZAHL KUCHENBLECHE	PRÄSENTATIONSFLÄCHE BODEN IN MM (B X T)	KÄLTELEISTUNG IN WATT	RG	ARTIKELNUMMER PREIS AUSBLASHÖHE 90 MM	ARTIKELNUMMER PREIS AUSBLASHÖHE 120 MM
	820 x 605	221 W*	5	<input type="checkbox"/> huw2p14	<input type="checkbox"/> huw2p18
	1230 x 605	297 W*	5	<input type="checkbox"/> huw3p14	<input type="checkbox"/> huw3p18
	1640 x 605	359 W*	5	<input type="checkbox"/> huw4p14	<input type="checkbox"/> huw4p18

TORONTO » STECKERFERTIG MIT KOMFORTSTEUERUNG, KÄLTEAGGREGAT UND TRANSPORTHALTERUNG »STANDARD«

ANZAHL KUCHENBLECHE	PRÄSENTATIONSFLÄCHE BODEN IN MM (B X T)	KÄLTELEISTUNG IN WATT	RG	ARTIKELNUMMER PREIS AUSBLASHÖHE 90 MM	ARTIKELNUMMER PREIS AUSBLASHÖHE 120 MM
	820 x 605	221 W*	5	<input type="checkbox"/> huw2p15	<input type="checkbox"/> huw2p19
	1230 x 605	297 W*	5	<input type="checkbox"/> huw3p15	<input type="checkbox"/> huw3p19
	1640 x 605	359 W*	5	<input type="checkbox"/> huw4p15	<input type="checkbox"/> huw4p19

*Kälteleistung in Watt bei VT -15°C



HUW – HAGOLA-UMLUFT-KÜHLWANNEN

☐☐ ZUBEHÖR

MODELLE »CHICAGO«, »MIAMI« UND »TORONTO«

ABDECKGITTER FÜR ANSAUGSCHACHT NUR »CHICAGO« UND »MIAMI«	ANZAHL KUCHENBLECHE	RG	ARTIKELNUMMER PREIS
für 720 mm Breite, in Edelstahl (1.4301) gebürstet	☐☐	5	<input type="checkbox"/> zuwdiv29
für 920 mm Breite, in Edelstahl (1.4301) gebürstet	☐☐☐	5	<input type="checkbox"/> zuwdiv30
für 1330 mm Breite, in Edelstahl (1.4301) gebürstet	☐☐☐☐	5	<input type="checkbox"/> zuwdiv31
für 1740 mm Breite, in Edelstahl (1.4301) gebürstet	☐☐☐☐☐	5	<input type="checkbox"/> zuwdiv32

ABLUFTGITTER FÜR UNTERBAU BAUSEITIGE MONTAGE (WÄRMEAUSSLASS)	RG	ARTIKELNUMMER PREIS
440 x 385 mm (B x H), in Edelstahl (1.4301) gebürstet, für Kälteaggregat 175 – 305 und 365 W*	5	<input type="checkbox"/> zuwdiv51
541 x 385 mm (B x H), in Edelstahl (1.4301) gebürstet, für Kälteaggregat 359 und 480 – 670 W*	5	<input type="checkbox"/> zuwdiv52

*Kälteleistung in Watt bei VT -15°C

AUSLAGEBLECHE LÄNGS/QUER (B X H X T)	RG	ARTIKELNUMMER PREIS
208 x 16 x 632 mm, in Edelstahl (1.4301) gebürstet	5	<input type="checkbox"/> euwa4
208 x 35 x 632 mm, in Edelstahl (1.4301) gebürstet	5	<input type="checkbox"/> euwa5
408 x 16 x 632 mm, in Edelstahl (1.4301) gebürstet	5	<input type="checkbox"/> euwa2
408 x 35 x 632 mm, in Edelstahl (1.4301) gebürstet	5	<input type="checkbox"/> euwa3

MEHRPREIS FÜR STEUERUNGEN (STATT DES EINGESETZTEN TYP 31)	RG	ARTIKELNUMMER PREIS (STATT TYP 31)
Split-Komfortsteuerung Typ 37 mit Drehzahlsteller (40 W DC), digitaler Temperaturanzeige, Alarmfunktion, Hauptschalter, Kli- mataster, drei zusätzlichen Schaltern, drei Fühleranschlüssen und ST-BUS-Schnittstelle für Vernetzung (Datenaufzeichnung nach HACCP), bestehend aus Bedienteil und Blackbox, lose	3	<input type="checkbox"/> hkadiv70
Split-Komfortsteuerung Typ 38 mit Drehzahlsteller (48 W DC), Echtzeituhr für individuelle Abtauzeiten, digitaler Temperaturan- zeige, Alarmfunktion, Hauptschalter, Klimataster, drei zusätz- lichen Schaltern, zwei Fühleranschlüssen und ST-BUS-Schnittstelle für Vernetzung (Datenaufzeichnung nach HACCP), bestehend aus Bedienteil und Blackbox, lose	3	<input type="checkbox"/> hkadiv72


HUW – HAGOLA-UMLUFT-KÜHLWANNEN

PRALINENTREPPE DREISTUFIGE PRÄSENTATIONSAUSLAGE IN EDELSTAHL (1.4301) GEBÜRSTET FÜR MODELL »MIAMI«	ANZAHL KUCHENBLECHE	RG	ARTIKELNUMMER PREIS
2-teilig, für Präsentationsfläche 820 x 605 mm	■ ■	5	<input type="checkbox"/> zuwdiv8
3-teilig, für Präsentationsfläche 1230 x 605 mm	■ ■ ■	5	<input type="checkbox"/> zuwdiv9
4-teilig, für Präsentationsfläche 1640 x 605 mm	■ ■ ■ ■	5	<input type="checkbox"/> zuwdiv10


SCHRÄGSTELLUNG FÜR TRANSPORTHALTERUNG »STANDARD«	RG	ARTIKELNUMMER PREIS
für Ausführung »klein« (bis 305 und 365 W*) und »mittel« (359 und 480 bis 670 W*)	3	<input type="checkbox"/> hkadiv30

*Kälteleistung in Watt bei VT -15 °C

STAUBFILTER NUR »CHICAGO« UND »MIAMI« (RAHMEN UND FILTERGEWEBE IN EDELSTAHL (1.4301), SPÜLMASCHINENGEEIGNET)	ANZAHL KUCHENBLECHE	RG	ARTIKELNUMMER PREIS
für 720 mm Breite, für Verdampfer 100 mm	■ ■	5	<input type="checkbox"/> zuwdiv12
für 920 mm Breite, für Verdampfer 100 mm	■ ■ ■	5	<input type="checkbox"/> zuwdiv5
für 1330 mm Breite, für Verdampfer 100 mm	■ ■ ■ ■	5	<input type="checkbox"/> zuwdiv6
für 1740 mm Breite, für Verdampfer 100 mm	■ ■ ■ ■ ■	5	<input type="checkbox"/> zuwdiv7



zuwdiv6



zuwdiv6 eingebaut

TAUWASSERSCHALE FÜR TRANSPORTHALTERUNG »STANDARD«	RG	ARTIKELNUMMER PREIS
GN 2/4, transparent, mit Halterung, montiert	3	<input type="checkbox"/> hkadiv32



hkadiv32

TECHNIKKONSOLE »PLUS« (STATT DER EINGESETZTEN »STAN- DARD«-TRANSPORTHALTERUNGEN)	RG	ARTIKELNUMMER PREIS (INKL. TAUWASSERSCHALE)	ARTIKELNUMMER PREIS (OHNE TAUWASSERSCHALE)
klein, 700 x 325 x 560 mm (B x H x T), inkl. bedienerseitiger Be- und Entlüftung, für Kälte- aggregat 175 – 305 und 365 W*	3	<input type="checkbox"/> hkadiv59	<input type="checkbox"/> hkadiv62
mittel, 820 x 410 x 560 mm (B x H x T), inkl. bedienerseitiger Be- und Entlüftung, für Kälte- aggregat 359 und 480 – 670 W*	3	<input type="checkbox"/> hkadiv60	<input type="checkbox"/> hkadiv63

*Kälteleistung in Watt bei VT -15 °C

ZULUFTGITTER FÜR TRANSPORTHALTERUNG »STANDARD«	RG	ARTIKELNUMMER PREIS
klein, in Edelstahl (1.4301) gebürstet, für Kälteaggregat 175 – 305 und 365 W*	5	<input type="checkbox"/> zuwdiv66
mittel, in Edelstahl (1.4301) gebürstet, für Kälteaggregat 359 und 480 – 670 W*	5	<input type="checkbox"/> zuwdiv67

*Kälteleistung in Watt bei VT -15 °C

WEITERES ZUBEHÖR/ERSATZTEILE	RG	ARTIKELNUMMER PREIS
solarbetriebene Temperaturanzeige, digital, kundenseitig im Auflagerand eingebaut	5	<input type="checkbox"/> hkasm15
solarbetriebene Temperaturanzeige, digital, für den kundenseitigen Einbau im Auflagerand, lose	5	<input type="checkbox"/> hkasl28
Verdampfungsdruckregler, Typ KVP 12, lose	3	<input type="checkbox"/> hkadiv33
Verdampfungsdruckregler, Typ KVP 12, montiert	3	<input type="checkbox"/> hkadiv34
Mehrpriis für Expansionsventil R 404a statt Expansionsventil R 134a	3	<input type="checkbox"/> ekadiv20
Modul für Fernüberwachung (ST601 Commander 43 USB), mit Aufbaugeschäse, montiert	10	<input type="checkbox"/> hmtsm1
Komfortsteuerung Typ 31 mit Drehzahlsteller (12 W DC), digitaler Temperaturanzeige, Alarmfunktion, Hauptschalter, Klimataster und zusätzlichem Schalter, ST-BUS-Schnittstelle für Vernetzung (Datenaufzeichnung nach HACCP), lose	3	<input type="checkbox"/> hkasl22
Split-Komfortsteuerung Typ 37 mit Drehzahlsteller (40 W DC), digitaler Temperaturanzeige, Alarmfunktion, Hauptschalter, Klimataster, drei zusätzlichen Schaltern, drei Fühleranschlüssen und ST-BUS-Schnittstelle für Vernetzung (Datenaufzeichnung nach HACCP), bestehend aus Bedienteil und Blackbox, lose	3	<input type="checkbox"/> hkasl45
Split-Komfortsteuerung Typ 38 mit Drehzahlsteller (48 W DC), Echtzeituhr für individuelle Abtauzeiten, digitaler Temperaturanzeige, Alarmfunktion, Hauptschalter, Klimataster, drei zusätzlichen Schaltern, zwei Fühleranschlüssen und ST-BUS-Schnittstelle für Vernetzung (Datenaufzeichnung nach HACCP), bestehend aus Bedienteil und Blackbox, lose	3	<input type="checkbox"/> hkasl48
Geruchsverschluss gegen Rückverkeimung	5	<input type="checkbox"/> zuwdiv71
Ablaufgarnitur für Kühlwanne, mit Siphon, Ø 1 ¼“	5	<input type="checkbox"/> zkwag1
Ablaufschlauch, lfm. zugeschnitten, Ø 1“, mit 2 Befestigungsschellen (Schlauchtülle (Art.-Nr. zsadiv30) wird zusätzlich benötigt)	5	<input type="checkbox"/> zkwag2
Schlauchtülle mit Schelle von Ø 1 ¼“ auf Ø 1“	1	<input type="checkbox"/> zsadiv30
Kugelhahn mit Flügelgriff, Innen-/Außengewinde 1 ¼“	5	<input type="checkbox"/> zkwag3
Einhebelmischer mit Brause, verchromt, 2 Anschluss-Schläuche, HD, lose	1	<input type="checkbox"/> zsamb1
Reinigungsbrause, für Wassersteckdose, Schlauch-Länge 1750 mm, mit Stecknippel, lose	10	<input type="checkbox"/> hmtrb1
Reinigungsbrause, für Wassersteckdose, Schlauch-Länge 4000 mm, mit Stecknippel, lose	10	<input type="checkbox"/> hmtrb2
Wassersteckdose, in der Wanne montiert	10	<input type="checkbox"/> hmtws1
Wassersteckdose, außerhalb der Wanne montiert	10	<input type="checkbox"/> hmtws2
Wassersteckdose, Bausatz, lose	10	<input type="checkbox"/> hmtws3
Tüten- bzw. Papierablage in Edelstahl (1.4301) gebürstet, 590 x 178 x 104 mm (zur Befestigung an bauseitiger Verkleidung)	5	<input type="checkbox"/> huwdiv8
Tüten- bzw. Papierablage in Edelstahl (1.4301) gebürstet, 890 x 178 x 104 mm (zur Befestigung an bauseitiger Verkleidung)	5	<input type="checkbox"/> huwdiv9
Tüten- bzw. Papierablage in Edelstahl (1.4301) gebürstet, 1290 x 178 x 104 mm (zur Befestigung an bauseitiger Verkleidung)	5	<input type="checkbox"/> huwdiv11
Pulverbeschichtung für Wanne, Farbwahl gemäß RAL-Farbtabelle	5	<input type="checkbox"/> zuwdiv69
Heizung für Auflagerand, bis max. 2,07 m Wannenlänge, lfm.	5	<input type="checkbox"/> zuwdiv70
Papier-Handtuch-Spender, zum bauseitigen Einbau, lose	7	<input type="checkbox"/> hgzddiv13





ECHTE VIELFALT UND KNACKIGE FRISCHE

☐☐ **SPEISEN- UND GETRÄNKEKÜHLUNG (GN)** FÜR SNACKS, SALATE, SOßEN UND GETRÄNKEFLASCHEN



☐☐ ÜBERSICHT DER PRODUKTE

- ☐☐ Umluft-Kühlwanne Modell »New Orleans«
- ☐☐ Kühlwannen Modelle »Basel« und »Bern«
- ☐☐ Kühlwannen Modelle »Lausanne« und »Luzern«
- ☐☐ Edelstahl-Wanne Modell »Aargau« (ungekühlt)
- ☐☐ Zubehör

☐☐ PRODUKTVORTEILE

- ☐☐ ideales Warenklima speziell für Snacks aller Art, frische Salate und Soßen, vorportionierte Joghurts und Desserts sowie Getränkeflaschen
- ☐☐ individuell angepasste Technik
- ☐☐ verschiedene Größen und Modelle für unterschiedliche Einsatzorte
- ☐☐ spezielle Ausstattungen für den SB-Bereich
- ☐☐ kundenspezifische Maßanfertigungen auf Anfrage
- ☐☐ umfangreiches Zubehör

☐☐ ANWENDUNGSBEREICHE

- ☐☐ Bäckereien, Cafés und Konditoreien
- ☐☐ Bistros und Tankstellen
- ☐☐ Speisenausgabebereiche in Kantinen, Mensen etc.
- ☐☐ SB-Bereiche in der Gastronomie
- ☐☐ überall, wo Speisen und Getränke gekühlt, präsentiert und an Kunden ausgegeben werden

☐☐ GUT ZU WISSEN

- ☐☐ Snacks aller Art, vorportionierte und geschnittene Salate und Obstsortimente, vorbereitete Soßen und vorportionierte Desserts benötigen für eine optimale Frische und eine attraktive Optik bei der gekühlten Lagerung und Präsentation eine mittlere Luftfeuchtigkeit für die ideale Balance zwischen »saftig« und »knackig«.
- ☐☐ Sehen Sie hierzu auch unser umfangreiches Showcase-Programm ab Seite 342.

☐☐ GEPRÜFTE QUALITÄT

- ☐☐ Prüfbedingungen gemäß EN ISO 23953-2
- ☐☐ Klimaklasse 3, d. h. Umgebung 25 °C bei 60 % rel. LF
- ☐☐ Temperaturklasse M2, d. h. +7 °C bis -1 °C



Management System
ISO 9001:2015
www.tuv.com
ID 110000440

HUW – HAGOLA-UMLUFT-KÜHLWANNEN

HKW – HAGOLA-KÜHLWANNEN

HEW – HAGOLA-EDELSTAHLWANNEN

❑❑ SPEISEN- UND GETRÄNKEKÜHLUNG (GN) MIT DEN MODELLEN »NEW ORLEANS«, »BASEL«, »BERN«, »LAUSANNE«, »LUZERN« UND »AARGAU«

SPEZIFISCHE MERKMALE IM VERGLEICH

❑❑ MODELL »NEW ORLEANS« (HUW)

- ❑❑ Umluft-Kühlwanne
- ❑❑ für 2 – 6 x GN 1/1
- ❑❑ für GN-Behälter bis 65, 150 oder 200 mm Tiefe
- ❑❑ mit Auflagerand (15 mm)
- ❑❑ Einbau gerade
- ❑❑ Kühlung durch Umluft
- ❑❑ elektronische Komfortsteuerung Typ 31 oder Typ 35



ANSICHT LOCHPLATTE



ANSICHT GN-BEHÄLTER



ANSICHT CRUSHED-ICE

SIEHE SEITE 482

❑❑ MODELL »BASEL« (HKW)

- ❑❑ Kühlwanne »First Class«
- ❑❑ für 1 – 6 x GN 1/1
- ❑❑ für GN-Behälter bis 200 mm Tiefe
- ❑❑ mit oder ohne Lochplatte (fest oder höhenverstellbar)
- ❑❑ mit Auflagerand (13 mm) und Kältetrennung
- ❑❑ Einbau gerade
- ❑❑ stille Kühlung (seitliche Kontaktberührung)
- ❑❑ elektronische Steuerung Typ 43



ANSICHT LOCHPLATTE



ANSICHT GN-BEHÄLTER



ANSICHT CRUSHED-ICE

SIEHE SEITE 488

❑❑ MODELL »BERN« (HKW)

- ❑❑ Kühlwanne »First Class« (quer)
- ❑❑ für 2 – 3 x GN 1/1, quer
- ❑❑ für GN-Behälter bis 200 mm Tiefe
- ❑❑ mit oder ohne Lochplatte (fest oder höhenverstellbar)
- ❑❑ mit Auflagerand (13 mm) und Kältetrennung
- ❑❑ Einbau gerade
- ❑❑ stille Kühlung (seitliche Kontaktberührung)
- ❑❑ elektronische Steuerung Typ 43



ANSICHT LOCHPLATTE



ANSICHT GN-BEHÄLTER



ANSICHT CRUSHED-ICE

SIEHE SEITE 494

SPEZIFISCHE MERKMALE IM VERGLEICH

❑ MODELL »LAUSANNE« (HKW)

- ❑ Kühlwanne »Business Class«
- ❑ für 1 – 6 x GN 1/1
- ❑ für GN-Behälter bis 200 mm Tiefe
- ❑ mit oder ohne Lochplatte (fest oder höhenverstellbar)
- ❑ mit Auflagerand (15 mm)
- ❑ Einbau gerade
- ❑ stille Kühlung (seitliche Kontaktberohrung)
- ❑ elektronische Steuerung Typ 43



ANSICHT LOCHPLATTE



ANSICHT GN-BEHÄLTER



ANSICHT CRUSHED-ICE

SIEHE SEITE 498

❑ MODELL »LUZERN« (HKW)

- ❑ Kühlwanne »Business Class« (quer)
- ❑ für 2 – 3 x GN 1/1, quer
- ❑ für GN-Behälter bis 200 mm Tiefe
- ❑ mit oder ohne Lochplatte (fest oder höhenverstellbar)
- ❑ mit Auflagerand (15 mm)
- ❑ Einbau gerade
- ❑ stille Kühlung (seitliche Kontaktberohrung)
- ❑ elektronische Steuerung Typ 43



ANSICHT LOCHPLATTE



ANSICHT GN-BEHÄLTER



ANSICHT CRUSHED-ICE

SIEHE SEITE 504

❑ MODELL »AARGAU« (HEW)

- ❑ Edelstahl-Wanne
- ❑ für 1 – 5 x GN 1/1
- ❑ für GN-Behälter bis 200 mm Tiefe
- ❑ mit oder ohne Lochplatte (fest oder höhenverstellbar)
- ❑ mit Auflagerand (14 bzw. 18 mm)
- ❑ Einbau gerade
- ❑ ungekühlt (geeignet für Kühlung durch Crushed-Ice)



ANSICHT LOCHPLATTE



ANSICHT GN-BEHÄLTER



ANSICHT CRUSHED-ICE

SIEHE SEITE 508



☒ SPEISEN- UND GETRÄNKEKÜHLUNG (GN) MIT DEM MODELL »NEW ORLEANS«

☒ AUSFÜHRUNG

☒ produktspezifisches Klima
(Kühlung von vorportionierten und geschnittenen Salaten und Obstsortimenten, frischen Soßen und Salaten, vorportionierten Joghurts und Desserts sowie Getränkeflaschen oder Crushed-Ice)

☒ Kühlkorpus:

- ☒ Innenmantel umlaufend mit 15 mm Auflagerand in Edelstahl (1.4301) gebürstet
- ☒ Boden mit Gefälle zum 1 ¼“-Ablauf
- ☒ eingebauter, beschichteter Umluftverdampfer
- ☒ Edelstahl-Expansionsventil R 134a
- ☒ Lüfter 24 V (DC/Gleichstrom)
- ☒ Hebelifte links + rechts zum Anheben des Verdampfers
- ☒ Außenmantel aus verzinktem Stahlblech
- ☒ fugenlos druckgeschäumt
- ☒ nach unten aufragende Kälteleitungen und Ablauf

☒ optimale Kühlung durch gezielte Umluft

☒ Kälteaggregat

- (max. 32 °C Umgebungstemperatur):
- ☒ Druckschalter, Filtertrockner und Schauglas
- ☒ kältetechnisch schraubbare Schnellkupplungen oder montierte Transporthalterung (unter der Wanne)
- ☒ Spannung 230 V/50 Hz/16 A

☒ elektronische Komfortsteuerung:

- ☒ Hauptschalter, Klimaschalter und zusätzlicher Schalter zur freien Verwendung
- ☒ digitale Temperaturanzeige
- ☒ Alarmfunktion und Notlaufbetrieb
- ☒ Abtauautomatik und Fühler
- ☒ werkseitig auf 6 °C Kühltemperatur programmiert
- ☒ frontseitig spritzwassergeschützt (IP 65)
- ☒ ST-BUS-Schnittstelle für Vernetzung (Datenaufzeichnung nach HACCP)
- ☒ rückseitig mechanisch und farblich codierte Steckverbinder
- ☒ Drehzahlsteller zur Regulierung der Lüfter
- ☒ integrierte 24 V-Gleichstromversorgung (12 oder 40 W)
- ☒ Spannung 230 V/50 Hz/16 A

☒ höchste Qualitäts-, Frische- und Hygienegarantie

IHRE PRODUKTVORTEILE



☒ fester, umlaufender Auflagerand in Edelstahl (1.4301) gebürstet



☒ hochgezogene Schutzkragen für Kabel und Kälteleitungen



☒ Verdampfungsdruckregler zum Anschluss an Verbundanlage (optional)



☒ kundenseitige Temperaturanzeige im Auflagerand (optional)



☒ Transporthalterung mit Tauwasserschale GN 2/4, inkl. Halterung (optional)



☒ beschichteter Umluftverdampfer
☒ Hebelifte links/rechts zum Anheben des Verdampfers
☒ leichter und einfacher Zugang für Reinigung



Achtung!

Für einen 3-seitig und oben geschlossenen Aufsatz muss gesorgt werden.



HUW – HAGOLA-UMLUFT-KÜHLWANNEN

☒ **MODELL »NEW ORLEANS«**

2 BIS 6 GN-BEHÄLTER (GN 1/1)

SPEISEN- UND GETRÄNKEKÜHLUNG MIT AUFLAGERAND



☒ ECKDATEN

☒ Breite: 760, 1085, 1410, 1735 und 2065 mm
(für 2 – 6 x GN 1/1)

☒ für GN-Behälter bis 65, 150 oder 200 mm Tiefe

☒ mit Auflagerand

☒ Einbau gerade

☒ elektronische Komfortsteuerung Typ 31 oder Typ 35


- 1 Hebelifte zum Anheben von Waren-
auslage/Verdampfer
- 2 beschichteter Umluft-Verdampfer
- 3 umlaufender Auflagerand



Achtung!

Für einen 3-seitig und oben geschlossenen Aufsatz muss gesorgt werden.


DAS MODELL »NEW ORLEANS« IST IN VIER AUSFÜHRUNGEN ERHÄLTlich



AUSFÜHRUNG 1

für Zentralkühlung

Bei kältetechnischem Anschluss an eine Verbundanlage ist das Einsetzen eines Verdampfungsdruckreglers VT -10°C für die konstante Verdampfungstemperatur empfehlenswert.



AUSFÜHRUNG 2


steuerungsfertig
mit Komfortsteuerung

Bei kältetechnischem Anschluss an eine Verbundanlage ist das Einsetzen eines Verdampfungsdruckreglers VT -10°C für die konstante Verdampfungstemperatur empfehlenswert.



AUSFÜHRUNG 3

steckerfertig
mit Komfortsteuerung,
Kälteaggregat und schraubbaren
Schnellkupplungen, Länge der
Kälteleitungen ca. 1500 mm



AUSFÜHRUNG 4

steckerfertig
mit Komfortsteuerung,
Kälteaggregat und Transporthalterung
»Standard« (unter der Wanne
montiert), Länge der Kälteleitungen
ca. 1500 mm

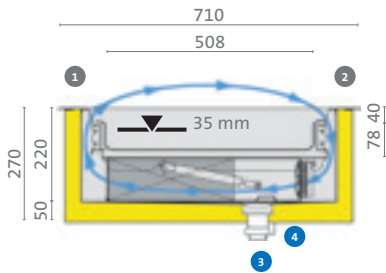
Kälteleitungen und Ablauf tragen unter der Wanne auf.

AUSFÜHRUNG	TRANSPORTHALTERUNG »STANDARD«		TECHNIKKONSOLE »PLUS« (INKL. BE- U. ENTLÜFTUNG BEDIENERSEITIG, MIT GITTER)	
	FÜR KÄLTELEISTUNG IN WATT (BEI VT -10 °C)	ABMESSUNGEN IN MM (B X H X T)	FÜR KÄLTELEISTUNG IN WATT (BEI VT -10 °C)	ABMESSUNGEN IN MM (B X H X T)
klein	220 – 450 W	360 x 325 x 460	220 – 450 W	700 x 325 x 560
mittel	503 – 840 W	390 x 410 x 492	503 – 1020 W	820 x 410 x 560

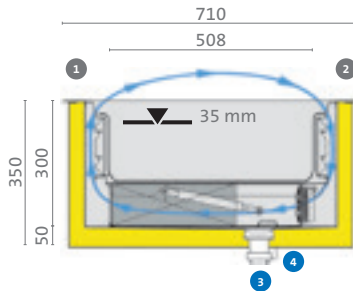
HUW – HAGOLA-UMLUFT-KÜHLWANNEN

MODELL »NEW ORLEANS« FÜR GN-BEHÄLTER BIS 65, 150 ODER 200 MM TIEFE

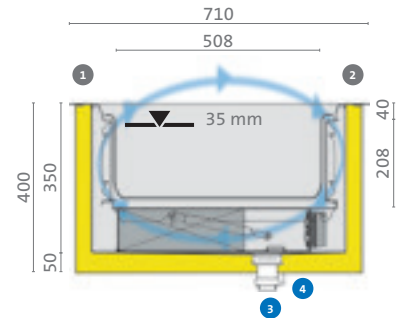
VARIANTE 1
bis 65 mm Tiefe



VARIANTE 2
bis 150 mm Tiefe

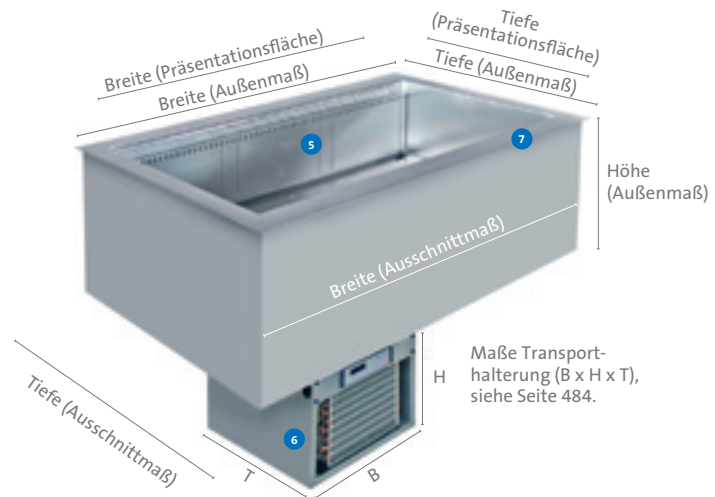


VARIANTE 3
bis 200 mm Tiefe



- 1 Bedienerseite
- 2 Kundenseite
- 3 Ablauf 1¼"
- 4 Durchbrüche für Kälte- und Elektroleitungen nach VDE 0100
- 5 Präsentationsfläche, Maße siehe Tabelle
- 6 Transporthalterung, Maße siehe Tabelle
- 7 fester Auflagerand umlaufend (15 mm)

Die genauen Maße entnehmen Sie bitte der Tabelle.



Maße Transporthalterung (B x H x T), siehe Seite 484.

Das Modell »New Orleans« gibt es in **drei Varianten** und jeweils in **vier bzw. fünf Größen**.

ANZAHL GN 1/1	PRÄSENTATIONSBEREICH IN MM (B X H X T)	GESAMTMAßE AUßEN IN MM (B X H X T)	AUSSCHNITTMAßE AUßEN IN MM (B X T)
■	655 x 78/158/208/x 508	760 x 270/350/400 x 710	740 x 690
■■	980 x 78/158/208/x 508	1085 x 270/350/400 x 710	1065 x 690
■■■	1305 x 78/158/208/x 508	1410 x 270/350/400 x 710	1390 x 690
■■■■	1630 x 78/158/208/x 508	1735 x 270/350/400 x 710	1715 x 690
■■■■■	1960 x 78/158/208/x 508	2065 x 270/350/400 x 710	2045 x 690

Planungshinweise:

Die Kühlung der Ware ist bis zur angegebenen Stapelgrenze gewährleistet. Auch für den SB-Bereich geeignet – nehmen Sie gern Kontakt auf!





NEW ORLEANS » FÜR ZENTRAFKÜHLUNG

ANZAHL GN 1/1	KÄLTE- LEISTUNG IN WATT	RG	ARTIKELNUMMER PREIS GN 1/1 BIS 65 MM TIEFE	ARTIKELNUMMER PREIS GN 1/1 BIS 150 MM TIEFE	ARTIKELNUMMER PREIS GN 1/1 BIS 200 MM TIEFE
■ ■	300 W*	5	□ huw2g9	□ huw2g5	□ huw2g1
■ ■ ■	420 W*	5	□ huw3g9	□ huw3g5	□ huw3g1
■ ■ ■ ■	540 W*	5	□ huw4g9	□ huw4g5	□ huw4g1
■ ■ ■ ■ ■	660 W*	5	□ huw5g9	□ huw5g5	□ huw5g1
■ ■ ■ ■ ■ ■	780 W*	5	–	–	□ huw6g1

NEW ORLEANS » STEUERUNGSFERTIG MIT KOMFORTSTEUERUNG

ANZAHL GN 1/1	KÄLTE- LEISTUNG IN WATT	RG	ARTIKELNUMMER PREIS GN 1/1 BIS 65 MM TIEFE	ARTIKELNUMMER PREIS GN 1/1 BIS 150 MM TIEFE	ARTIKELNUMMER PREIS GN 1/1 BIS 200 MM TIEFE
■ ■	300 W*	5	□ huw2g12	□ huw2g8	□ huw2g4
■ ■ ■	420 W*	5	□ huw3g12	□ huw3g8	□ huw3g4
■ ■ ■ ■	540 W*	5	□ huw4g12	□ huw4g8	□ huw4g4
■ ■ ■ ■ ■	660 W*	5	□ huw5g12	□ huw5g8	□ huw5g4
■ ■ ■ ■ ■ ■	780 W*	5	–	–	□ huw6g4

NEW ORLEANS » STECKERFERTIG MIT KOMFORTSTEUERUNG, KÄLTEAGGREGAT UND SCHRAUBBAREN SCHNELLKUPPLUNGEN

ANZAHL GN 1/1	KÄLTE- LEISTUNG IN WATT	RG	ARTIKELNUMMER PREIS GN 1/1 BIS 65 MM TIEFE	ARTIKELNUMMER PREIS GN 1/1 BIS 150 MM TIEFE	ARTIKELNUMMER PREIS GN 1/1 BIS 200 MM TIEFE
■ ■	306 W*	5	□ huw2g10	□ huw2g6	□ huw2g2
■ ■ ■	503 W*	5	□ huw3g10	□ huw3g6	□ huw3g2
■ ■ ■ ■	610 W*	5	□ huw4g10	□ huw4g6	□ huw4g2
■ ■ ■ ■ ■	710 W*	5	□ huw5g10	□ huw5g6	□ huw5g2
■ ■ ■ ■ ■ ■	840 W*	5	–	–	□ huw6g2

NEW ORLEANS » STECKERFERTIG MIT KOMFORTSTEUERUNG, KÄLTEAGGREGAT UND TRANSPORTHALTERUNG »STANDARD«

ANZAHL GN 1/1	KÄLTE- LEISTUNG IN WATT	RG	ARTIKELNUMMER PREIS GN 1/1 BIS 65 MM TIEFE	ARTIKELNUMMER PREIS GN 1/1 BIS 150 MM TIEFE	ARTIKELNUMMER PREIS GN 1/1 BIS 200 MM TIEFE
■ ■	306 W*	5	□ huw2g11	□ huw2g7	□ huw2g3
■ ■ ■	503 W*	5	□ huw3g11	□ huw3g7	□ huw3g3
■ ■ ■ ■	610 W*	5	□ huw4g11	□ huw4g7	□ huw4g3
■ ■ ■ ■ ■	710 W*	5	□ huw5g11	□ huw5g7	□ huw5g3
■ ■ ■ ■ ■ ■	840 W*	5	–	–	□ huw6g3

*Kälteleistung in Watt bei VT -10°C

» **DAS PASSENDE ZUBEHÖR** WIE STEUERUNGEN, LOCHPLATTEN ETC. FINDEN SIE AB SEITE 512;
DIE PASSENDEN GN-BEHÄLTER AB SEITE 518.



❑❑ SPEISEN- UND GETRÄNKEKÜHLUNG (GN) MIT DEN MODELLEN »BASEL« UND »BERN« (»FIRST CLASS«)

❑❑ AUSFÜHRUNG

- ❑❑ produktspezifisches Klima
(Kühlung von vorportionierten und geschnittenen Salaten und Obstsortimenten, frischen Soßen und Salaten, vorportionierten Joghurts und Desserts sowie Getränkeflaschen oder Crushed-Ice)
- ❑❑ Kühlkorpus:
 - ❑❑ Innenmantel umlaufend mit 13 mm Auflagerand in Edelstahl (1.4301) gebürstet
 - ❑❑ seitliche Kontaktberührung als stille Kühlung
 - ❑❑ Fühler-Leerrohr
 - ❑❑ Boden mit Gefälle zum mittig angeordneten 1 ¼“-Ablauf
 - ❑❑ Außenmantel in Edelstahl (1.4301)
 - ❑❑ fugenlos druckgeschäumt
 - ❑❑ mit Kältetrennung im Zargenbereich
 - ❑❑ nach unten auftragende Kälteleitungen und Ablauf
- ❑❑ Kälteaggregat
(max. 32 °C Umgebungstemperatur):
 - ❑❑ Druckschalter, Filtertrockner und Schauglas
 - ❑❑ kältetechnisch schraubbare Schnelkupplungen oder montierte Transporthalterung (unter der Wanne)
 - ❑❑ Spannung 230 V/50 Hz/16 A
- ❑❑ elektronische Steuerung:
 - ❑❑ Hauptschalter
 - ❑❑ digitale Temperaturanzeige
 - ❑❑ Alarmfunktion und Notlaufbetrieb
 - ❑❑ Abtauautomatik und Fühler
 - ❑❑ werkseitig auf 6 °C Kühltemperatur programmiert
 - ❑❑ frontseitig spritzwassergeschützt (IP 65)
 - ❑❑ ST-BUS-Schnittstelle für Vernetzung (Datenaufzeichnung nach HACCP)
 - ❑❑ rückseitig mechanisch und farblich codierte Steckverbinder
 - ❑❑ Spannung 230 V/50 Hz/16 A
 - ❑❑ Einsatzbereich bis -6 °C möglich
- ❑❑ höchste Qualitäts-, Frische- und Hygienegarantie

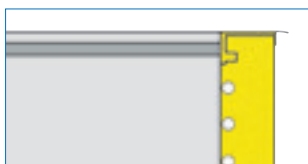
IHRE PRODUKTVORTEILE




- ❑❑ fester, umlaufender Auflagerand in Edelstahl (1.4301) gebürstet



- ❑❑ Kältetrennung zwischen Wanne und Auflagerand zur Vermeidung von Kondensatbildung auf dem Auflagerand



- ❑❑ stille Kühlung durch seitliche Kontaktberührung



- ❑❑ Wanneboden mit Gefälle zum mittig angeordneter Edelstahl-Ablauf (1 ¼“)



- ❑❑ Transporthalterung mit Tauwasserschale GN 2/4, inkl. Halterung (optional)



- ❑❑ Verdampfungsdruckregler zum Anschluss an Verbundanlage (optional)





HKW – HAGOLA-KÜHLWANNEN

☒ **MODELL »BASEL«**

SPEISEN- UND GETRÄNKEKÜHLUNG MIT AUFLAGERAND UND KÄLTETRENNUNG (»FIRST CLASS«) MIT ODER OHNE LOCHPLATTE FÜR GN-BEHÄLTER

☒ ECKDATEN

☒ Breite: 445, 770, 1095, 1420, 1745 und 2070 mm
(für 1 – 6 x GN 1/1)

☒ Breite: 510 mm (Sondergröße – kein GN-Maß)

☒ für GN-Behälter bis 200 mm Tiefe

☒ mit Auflagerand (13 mm) und Kältetrennung

☒ Einbau gerade

☒ stille Kühlung durch seitliche Kontaktberohrung

☒ mit oder ohne Lochplatte (fest oder höhenverstellbar)

☒ elektronische Steuerung Typ 43



- 1 fugenloser Auflagerand
- 2 Edelstahl-Ablauf 1 1/4" mit Gefälle im Wannenboden
- 3 Kältetrennung zur Vermeidung von Kondensatbildung auf dem Auflagerand

DAS MODELL »BASEL« IST IN DREI AUSFÜHRUNGEN ERHÄLTlich



AUSFÜHRUNG 1 für Zentralkühlung

Bei kältetechnischem Anschluss an eine Verbundanlage ist das Einsetzen eines Verdampfungsdruckreglers VT -10 °C für die konstante Verdampfungstemperatur empfehlenswert.



AUSFÜHRUNG 2 steckerfertig mit Steuerung, Kälteaggregat und schraubbaren Schnellkupplungen, Länge der Kälteleitungen ca. 1500 mm



AUSFÜHRUNG 3 steckerfertig mit Steuerung, Kälteaggregat und Transporthalterung »Standard« (unter der Wanne montiert), Länge der Kälteleitungen ca. 1500 mm

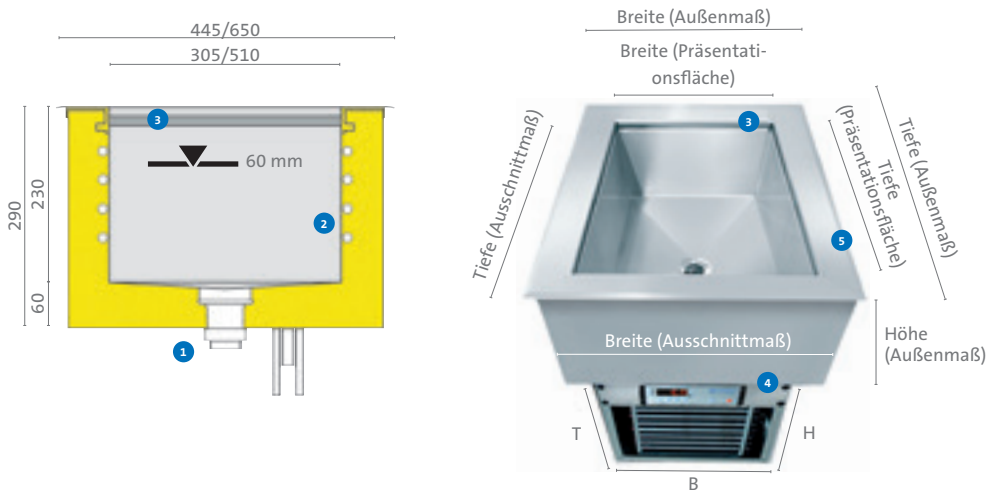
Kälteleitungen und Ablauf tragen unter der Wanne auf.

AUSFÜHRUNG	TRANSPORTHALTERUNG »STANDARD«		TECHNIKKONSOLE »PLUS« (INKL. BE- U. ENTLÜFTUNG BEDIENERSEITIG, MIT GITTER)	
	FÜR KÄLTELEISTUNG IN WATT (BEI VT -10 °C)	ABMESSUNGEN IN MM (B X H X T)	FÜR KÄLTELEISTUNG IN WATT (BEI VT -10 °C)	ABMESSUNGEN IN MM (B X H X T)
klein	220 – 450 W	360 x 325 x 460	220 – 450 W	700 x 325 x 560
mittel	503 – 840 W	390 x 410 x 492	503 – 1020 W	820 x 410 x 560

HKW – HAGOLA-KÜHLWANNEN

MODELL »BASEL«

FÜR GN-BEHÄLTER BIS 200 MM TIEFE MIT AUFLAGERAND UND KÄLTETRENNUNG MIT ODER OHNE LOCHPLATTE



- 1 Ablauf 1¼"
- 2 seitliche Kontaktbohrung
- 3 Kältetrennung
- 4 Transporthalterung, Maße siehe Tabelle
- 5 fester Auflagerand umlaufend (13 mm)

WANNEN-TIEFE IN MM	GN-BEHÄLTER-TIEFE IN MM
230	200 (Standard)
180	150 (auf Anfrage)
130	100 (auf Anfrage)
95	65 (auf Anfrage)

Maße Transporthalterung (B x H x T), siehe Seite 490.

Die genauen Maße entnehmen Sie bitte der Tabelle.



Planungshinweise:

Die Tiefen der GN-Behälter müssen der Wannentiefe angepasst werden, um ein optimales Kühlergebnis zu erzielen.

Die Kühlung der Ware ist bis zur angegebenen Stapelgrenze gewährleistet.

Das Modell »Basel« gibt es in **sieben Varianten**.

ANZAHL GN 1/1	PRÄSENTATIONSBEREICH IN MM (B X H X T)	GESAMTMAßE AUßEN IN MM (B X H X T)	AUSSCHNITTMAßE AUßEN IN MM (B X T)
kein GN-Maß	370 x 230 x 305	510 x 290 x 445	490 x 425
■	305 x 230 x 510	445 x 290 x 650	425 x 630
■■	630 x 230 x 510	770 x 290 x 650	750 x 630
■■■	955 x 230 x 510	1095 x 290 x 650	1075 x 630
■■■■	1280 x 230 x 510	1420 x 290 x 650	1400 x 630
■■■■■	1605 x 230 x 510	1745 x 290 x 650	1725 x 630
■■■■■■	1930 x 230 x 510	2070 x 290 x 650	2050 x 630

Hinweise:

Alle Kühlwannen sind auch für den Einsatzbereich bis -6 °C geeignet.
Acrylglas- oder Edelstahl-Nachtabdeckung bekommen Sie auf Anfrage.



BASEL » FÜR ZENTRALKÜHLUNG

ANZAHL GN 1/1/ PRÄSENTATIONSFLÄCHE	KÄLTELEISTUNG IN WATT	RG	ARTIKELNUMMER PREIS OHNE LOCHPLATTE	ARTIKELNUMMER PREIS MIT LOCHPLATTE	ARTIKELNUMMER PREIS MIT HÖHENVERSTELLBARER LOCHPLATTE
370 x 230 x 305 mm	150 W*	5	<input type="checkbox"/> hkw051441	<input type="checkbox"/> hkw051442	<input type="checkbox"/> hkw051446
	160 W*	5	<input type="checkbox"/> hkw1gm1	<input type="checkbox"/> hkw1gm2	<input type="checkbox"/> hkw1gm6
	230 W*	5	<input type="checkbox"/> hkw2gm1	<input type="checkbox"/> hkw2gm2	<input type="checkbox"/> hkw2gm6
	300 W*	5	<input type="checkbox"/> hkw3gm1	<input type="checkbox"/> hkw3gm2	<input type="checkbox"/> hkw3gm6
	370 W*	5	<input type="checkbox"/> hkw4gm1	<input type="checkbox"/> hkw4gm2	<input type="checkbox"/> hkw4gm6
	440 W*	5	<input type="checkbox"/> hkw5gm1	<input type="checkbox"/> hkw5gm2	<input type="checkbox"/> hkw5gm6
	510 W*	5	<input type="checkbox"/> hkw6gm1	<input type="checkbox"/> hkw6gm2	<input type="checkbox"/> hkw6gm6

BASEL » STECKERFERTIG MIT STEUERUNG, KÄLTEAGGREGAT UND SCHRAUBBAREN SCHNELLKUPPLUNGEN


ANZAHL GN 1/1/ PRÄSENTATIONSFLÄCHE	KÄLTELEISTUNG IN WATT	RG	ARTIKELNUMMER PREIS OHNE LOCHPLATTE	ARTIKELNUMMER PREIS MIT LOCHPLATTE	ARTIKELNUMMER PREIS MIT HÖHENVERSTELLBARER LOCHPLATTE
370 x 230 x 305 mm	306 W*	5	<input type="checkbox"/> hkw051448	<input type="checkbox"/> hkw051443	<input type="checkbox"/> hkw051445
	306 W*	5	<input type="checkbox"/> hkw1gm8	<input type="checkbox"/> hkw1gm3	<input type="checkbox"/> hkw1gm5
	306 W*	5	<input type="checkbox"/> hkw2gm8	<input type="checkbox"/> hkw2gm3	<input type="checkbox"/> hkw2gm5
	306 W*	5	<input type="checkbox"/> hkw3gm8	<input type="checkbox"/> hkw3gm3	<input type="checkbox"/> hkw3gm5
	392 W*	5	<input type="checkbox"/> hkw4gm8	<input type="checkbox"/> hkw4gm3	<input type="checkbox"/> hkw4gm5
	503 W*	5	<input type="checkbox"/> hkw5gm8	<input type="checkbox"/> hkw5gm3	<input type="checkbox"/> hkw5gm5
	610 W*	5	<input type="checkbox"/> hkw6gm8	<input type="checkbox"/> hkw6gm3	<input type="checkbox"/> hkw6gm5

BASEL » STECKERFERTIG MIT STEUERUNG, KÄLTEAGGREGAT UND TRANSPORTHALTERUNG »STANDARD«

ANZAHL GN 1/1/ PRÄSENTATIONSFLÄCHE	KÄLTELEISTUNG IN WATT	RG	ARTIKELNUMMER PREIS OHNE LOCHPLATTE	ARTIKELNUMMER PREIS MIT LOCHPLATTE	ARTIKELNUMMER PREIS MIT HÖHENVERSTELLBARER LOCHPLATTE
370 x 230 x 305 mm	306 W*	5	<input type="checkbox"/> hkw051449	<input type="checkbox"/> hkw051444	<input type="checkbox"/> hkw051447
	306 W*	5	<input type="checkbox"/> hkw1gm9	<input type="checkbox"/> hkw1gm4	<input type="checkbox"/> hkw1gm7
	306 W*	5	<input type="checkbox"/> hkw2gm9	<input type="checkbox"/> hkw2gm4	<input type="checkbox"/> hkw2gm7
	306 W*	5	<input type="checkbox"/> hkw3gm9	<input type="checkbox"/> hkw3gm4	<input type="checkbox"/> hkw3gm7
	392 W*	5	<input type="checkbox"/> hkw4gm9	<input type="checkbox"/> hkw4gm4	<input type="checkbox"/> hkw4gm7
	503 W*	5	<input type="checkbox"/> hkw5gm9	<input type="checkbox"/> hkw5gm4	<input type="checkbox"/> hkw5gm7
	610 W*	5	<input type="checkbox"/> hkw6gm9	<input type="checkbox"/> hkw6gm4	<input type="checkbox"/> hkw6gm7

*Kälteleistung in Watt bei VT -10°C

» **DAS PASSENDE ZUBEHÖR** WIE STEUERUNGEN, LOCHPLATTEN ETC. FINDEN SIE AB SEITE 513;
DIE PASSENDEN GN-BEHÄLTER AB SEITE 518.



HKW – HAGOLA-KÜHLWANNEN

☐☐ **MODELL »BERN«**

SPEISEN- UND GETRÄNKEKÜHLUNG

MIT AUFLAGERAND UND KÄLTETRENNUNG (»FIRST CLASS«)

MIT ODER OHNE LOCHPLATTE

FÜR GN-BEHÄLTER QUER

☐☐ **ECKDATEN**

☐☐ Breite: 1180 und 1710 mm (für 2 – 3 x GN 1/1, quer)

☐☐ für GN-Behälter bis 200 mm Tiefe

☐☐ mit Auflagerand (13 mm) und Kältetrennung

☐☐ Einbau gerade

☐☐ stille Kühlung durch seitliche Kontaktberohrung

☐☐ mit oder ohne Lochplatte (fest oder höhenverstellbar)

☐☐ elektronische Steuerung Typ 43



- 1 fugenloser Auflagerand
- 2 Edelstahl-Ablauf 1 ¼" mit Gefälle im Wannenboden
- 3 Kältetrennung zur Vermeidung von Kondensatbildung auf dem Auflagerand

DAS MODELL »BERN« IST IN DREI AUSFÜHRUNGEN ERHÄLTICH



AUSFÜHRUNG 1

für Zentralkühlung

Bei kältetechnischem Anschluss an eine Verbundanlage ist das Einsetzen eines Verdampfungsdruckreglers VT -10 °C für die konstante Verdampfungstemperatur empfehlenswert.



AUSFÜHRUNG 2

steckerfertig mit Steuerung, Kälteaggregat und schraubbaren Schnellkupplungen, Länge der Kälteleitungen ca. 1500 mm



AUSFÜHRUNG 3

steckerfertig mit Steuerung, Kälteaggregat und Transporthalterung »Standard« (unter der Wanne montiert), Länge der Kälteleitungen ca. 1500 mm

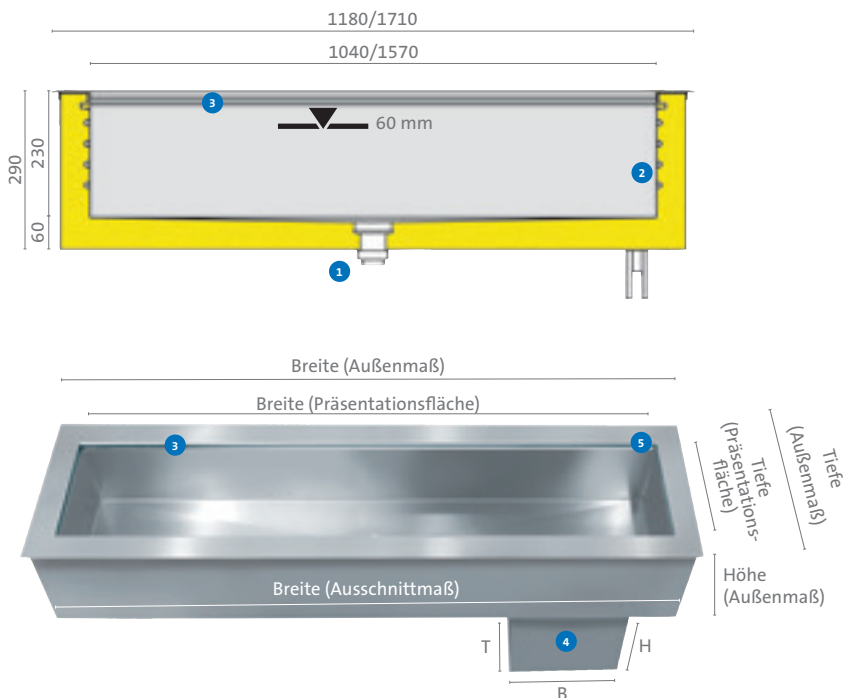
Kälteleitungen und Ablauf tragen unter der Wanne auf.

AUSFÜHRUNG	TRANSPORTHALTERUNG »STANDARD«		TECHNIKKONSOLE »PLUS« (INKL. BE- U. ENTLÜFTUNG BEDIENERSEITIG, MIT GITTER)	
	FÜR KÄLTELEISTUNG IN WATT (BEI VT -10 °C)	ABMESSUNGEN IN MM (B X H X T)	FÜR KÄLTELEISTUNG IN WATT (BEI VT -10 °C)	ABMESSUNGEN IN MM (B X H X T)
klein	220 – 450 W	360 x 325 x 460	220 – 450 W	700 x 325 x 560

HKW – HAGOLA-KÜHLWANNEN

☐☐ **MODELL »BERN«**

FÜR GN-BEHÄLTER BIS 200 MM TIEFE, QUER
MIT AUFLAGERAND UND KÄLTETRENNUNG
MIT ODER OHNE LOCHPLATTE



- 1 Ablauf 1¼"
- 2 seitliche Kontaktberohung
- 3 Kältetrennung
- 4 Transporthalterung, Maße siehe Tabelle
- 5 fester Auflagerand umlaufend (13 mm)

Maße Transporthalterung (B x H x T), siehe Seite 494.

Die genauen Maße entnehmen Sie bitte der Tabelle.

WANNEN-TIEFE IN MM	GN-BEHÄLTER-TIEFE IN MM
230	200 (Standard)
180	150 (auf Anfrage)
130	100 (auf Anfrage)
95	65 (auf Anfrage)



Planungshinweise:

Die Tiefen der GN-Behälter müssen der Wannentiefe angepasst werden, um ein optimales Kühlergebnis zu erzielen.

Die Kühlung der Ware ist bis zur angegebenen Stapelgrenze gewährleistet.

Das Modell »Bern« gibt es in **drei Varianten** und **zwei Größen**.

ANZAHL GN 1/1, QUER	PRÄSENTATIONSBEREICH IN MM (B X H X T)	GESAMTMAßE AUßEN IN MM (B X H X T)	AUSSCHNITTMAßE AUßEN IN MM (B X T)
	1040 x 230 x 305	1180 x 290 x 445	1160 x 425
	1570 x 230 x 305	1710 x 290 x 445	1690 x 425



Hinweise:

Alle Kühlwannen sind auch für den Einsatzbereich bis -6 °C geeignet.
Acrylglas- oder Edelstahl-Nachtabdeckung bekommen Sie auf Anfrage.



BERN » FÜR ZENTRALKÜHLUNG

ANZAHL GN 1/1, QUER	KÄLTE- LEISTUNG IN WATT	RG	ARTIKELNUMMER PREIS OHNE LOCHPLATTE	ARTIKELNUMMER PREIS MIT LOCHPLATTE	ARTIKELNUMMER PREIS MIT HÖHENVERSTELLBARER LOCHPLATTE
<input type="checkbox"/> <input type="checkbox"/>	290 W*	5	<input type="checkbox"/> hkw2gm10	<input type="checkbox"/> hkw2gm11	<input type="checkbox"/> hkw2gm15
<input type="checkbox"/> <input type="checkbox"/> <input type="checkbox"/>	390 W*	5	<input type="checkbox"/> hkw3gm10	<input type="checkbox"/> hkw3gm11	<input type="checkbox"/> hkw3gm15

BERN » STECKERFERTIG MIT STEUERUNG, KÄLTEAGGREGAT UND SCHRAUBBAREN SCHNELLKUPPLUNGEN

ANZAHL GN 1/1, QUER	KÄLTE- LEISTUNG IN WATT	RG	ARTIKELNUMMER PREIS OHNE LOCHPLATTE	ARTIKELNUMMER PREIS MIT LOCHPLATTE	ARTIKELNUMMER PREIS MIT HÖHENVERSTELLBARER LOCHPLATTE
<input type="checkbox"/> <input type="checkbox"/>	306 W*	5	<input type="checkbox"/> hkw2gm17	<input type="checkbox"/> hkw2gm12	<input type="checkbox"/> hkw2gm14
<input type="checkbox"/> <input type="checkbox"/> <input type="checkbox"/>	392 W*	5	<input type="checkbox"/> hkw3gm17	<input type="checkbox"/> hkw3gm12	<input type="checkbox"/> hkw3gm14

BERN » STECKERFERTIG MIT STEUERUNG, KÄLTEAGGREGAT UND TRANSPORThALTERUNG »STANDARD«

ANZAHL GN 1/1, QUER	KÄLTE- LEISTUNG IN WATT	RG	ARTIKELNUMMER PREIS OHNE LOCHPLATTE	ARTIKELNUMMER PREIS MIT LOCHPLATTE	ARTIKELNUMMER PREIS MIT HÖHENVERSTELLBARER LOCHPLATTE
<input type="checkbox"/> <input type="checkbox"/>	306 W*	5	<input type="checkbox"/> hkw2gm18	<input type="checkbox"/> hkw2gm13	<input type="checkbox"/> hkw2gm16
<input type="checkbox"/> <input type="checkbox"/> <input type="checkbox"/>	392 W*	5	<input type="checkbox"/> hkw3gm18	<input type="checkbox"/> hkw3gm13	<input type="checkbox"/> hkw3gm16

*Kälteleistung in Watt bei VT -10°C

» **DAS PASSENDE ZUBEHÖR** WIE STEUERUNGEN, LOCHPLATTEN ETC. FINDEN SIE AB SEITE 513;
DIE PASSENDEN GN-BEHÄLTER AB SEITE 518.



❑❑ SPEISEN- UND GETRÄNKEKÜHLUNG (GN) MIT DEN MODELEN »LAUSANNE« UND »LUZERN« (»BUSINESS CLASS«)


❑❑ AUSFÜHRUNG

- ❑❑ produktspezifisches Klima
(Kühlung von vorportionierten und geschnittenen Salaten und Obstsortimenten, frischen Soßen und Salaten, vorportionierten Joghurts und Desserts sowie Getränkeflaschen oder Crushed-Ice)
- ❑❑ Kühlkorpus:
 - ❑❑ Innenmantel umlaufend mit 15 mm Auflagerand in Edelstahl (1.4301) gebürstet
 - ❑❑ seitliche Kontaktberohrung als stille Kühlung
 - ❑❑ Fühler-Leerrohr
 - ❑❑ Boden mit Gefälle zum mittig angeordneten 1 ¼“-Ablauf
 - ❑❑ Außenmantel in Edelstahl (1.4301)
 - ❑❑ fugenlos druckgeschäumt
 - ❑❑ nach unten auftragende Kälteleitungen und Ablauf
- ❑❑ Kälteaggregat
(max. 32 °C Umgebungstemperatur):
 - ❑❑ Druckschalter, Filtertrockner und Schauglas
 - ❑❑ kältetechnisch schraubbare Schnellkupplungen oder montierte Transporthalterung (unter der Wanne)
 - ❑❑ Spannung 230 V/50 Hz/16 A
- ❑❑ elektronische Steuerung:
 - ❑❑ Hauptschalter
 - ❑❑ digitale Temperaturanzeige
 - ❑❑ Alarmfunktion und Notlaufbetrieb
 - ❑❑ Abtauautomatik und Fühler
 - ❑❑ werkseitig auf 6 °C Kühltemperatur programmiert
 - ❑❑ frontseitig spritzwassergeschützt (IP 65)
 - ❑❑ ST-BUS-Schnittstelle für Vernetzung (Datenaufzeichnung nach HACCP)
 - ❑❑ rückseitig mechanisch und farblich codierte Steckverbinder
 - ❑❑ Spannung 230 V/50 Hz/16 A
- ❑❑ höchste Qualitäts-, Frische- und Hygienegarantie


IHRE PRODUKTVORTEILE



- ❑❑ fester, umlaufender Auflagerand in Edelstahl (1.4301) gebürstet




- ❑❑ stille Kühlung durch seitliche Kontaktberohrung



- ❑❑ Wanneboden mit Gefälle zum mittig angeordneter Edelstahl-Ablauf (1 ¼“)



- ❑❑ Transporthalterung mit Tauwasserschale GN 2/4, inkl. Halterung (optional)



- ❑❑ Verdampfungsdruckregler zum Anschluss an Verbundanlage (optional)





HKW – HAGOLA-KÜHLWANNEN

MODELL »LAUSANNE«

SPEISEN- UND GETRÄNKEKÜHLUNG MIT AUFLAGERAND (»BUSINESS CLASS«) MIT ODER OHNE LOCHPLATTE FÜR GN-BEHÄLTER

ECKDATEN

Breite: 445, 770, 1095, 1420, 1745 und 2070 mm
(für 1 – 6 x GN 1/1)

für GN-Behälter bis 200 mm Tiefe


mit Auflagerand (15 mm)

Einbau gerade

stille Kühlung durch seitliche Kontaktberohrung

mit oder ohne Lochplatte (fest oder höhenverstellbar)

elektronische Steuerung Typ 43



- 1 fugenloser Auflagerand
- 2 Edelstahl-Ablauf 1 ¼" mit Gefälle im Wanneboden


DAS MODELL »LAUSANNE« IST IN DREI AUSFÜHRUNGEN ERHÄLTlich



AUSFÜHRUNG 1

für Zentralkühlung

Bei kältetechnischem Anschluss an eine Verbundanlage ist das Einsetzen eines Verdampfungsdruckreglers VT -10 °C für die konstante Verdampfungstemperatur empfehlenswert.



AUSFÜHRUNG 2

steckerfertig mit Steuerung, Kälteaggregat und schraubbaren Schnellkupplungen, Länge der Kälteleitungen ca. 1500 mm



AUSFÜHRUNG 3

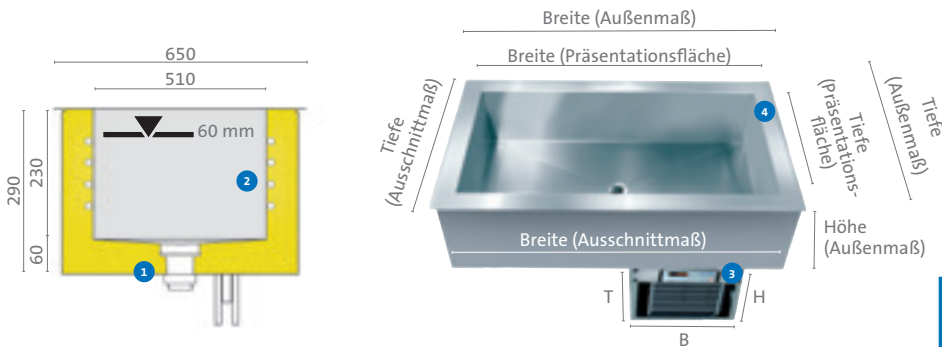
steckerfertig mit Steuerung, Kälteaggregat und Transporthalterung »Standard« (unter der Wanne montiert), Länge der Kälteleitungen ca. 1500 mm

Kälteleitungen und Ablauf tragen unter der Wanne auf.

AUSFÜHRUNG	TRANSPORTHALTERUNG »STANDARD«		TECHNIKKONSOLE »PLUS« (INKL. BE- U. ENTLÜFTUNG BEDIENERSEITIG, MIT GITTER)	
	FÜR KÄLTELEISTUNG IN WATT (BEI VT -10 °C)	ABMESSUNGEN IN MM (B X H X T)	FÜR KÄLTELEISTUNG IN WATT (BEI VT -10 °C)	ABMESSUNGEN IN MM (B X H X T)
klein	220 – 450 W	360 x 325 x 460	220 – 450 W	700 x 325 x 560
mittel	503 – 840 W	390 x 410 x 492	503 – 1020 W	820 x 410 x 560

HKW – HAGOLA-KÜHLWANNEN

MODELL »LAUSANNE« FÜR GN-BEHÄLTER BIS 200 MM TIEFE MIT AUFLAGERAND MIT ODER OHNE LOCHPLATTE



- 1 Ablauf 1½“
- 2 seitliche Kontaktberohrung
- 3 Transporthalterung, Maße siehe Tabelle
- 4 fester Auflagerand umlaufend (15 mm)

Maße Transporthalterung (B x H x T), siehe Seite 500.

Die genauen Maße entnehmen Sie bitte der Tabelle.

WANNEN-TIEFE IN MM	GN-BEHÄLTER-TIEFE IN MM
230	200 (Standard)
180	150 (auf Anfrage)
130	100 (auf Anfrage)
95	65 (auf Anfrage)



Planungshinweise:

Die Tiefen der GN-Behälter müssen der Wannentiefe angepasst werden, um ein optimales Kühlergebnis zu erzielen.
Die Kühlung der Ware ist bis zur angegebenen Stapelgrenze gewährleistet.

Das Modell »Lausanne« gibt es in **sechs Größen**.

ANZAHL GN 1/1	PRÄSENTATIONSBEREICH IN MM (B X H X T)	GESAMTMAßE AUßEN IN MM (B X H X T)	AUSSCHNITTMAßE AUßEN IN MM (B X T)
	305 x 230 x 510	445 x 290 x 650	425 x 630
	630 x 230 x 510	770 x 290 x 650	750 x 630
	955 x 230 x 510	1095 x 290 x 650	1075 x 630
	1280 x 230 x 510	1420 x 290 x 650	1400 x 630
	1605 x 230 x 510	1745 x 290 x 650	1725 x 630
	1930 x 230 x 510	2070 x 290 x 650	2050 x 630



LAUSANNE » FÜR ZENTRALKÜHLUNG

ANZAHL GN 1/1	KÄLTE- LEISTUNG IN WATT	RG	ARTIKELNUMMER PREIS OHNE LOCHPLATTE	ARTIKELNUMMER PREIS MIT LOCHPLATTE	ARTIKELNUMMER PREIS MIT HÖHENVERSTELLBARER LOCHPLATTE
	160 W*	5	<input type="checkbox"/> hkw1gm10	<input type="checkbox"/> hkw1gm11	<input type="checkbox"/> hkw1gm14
	230 W*	5	<input type="checkbox"/> hkw2gm19	<input type="checkbox"/> hkw2gm20	<input type="checkbox"/> hkw2gm23
	300 W*	5	<input type="checkbox"/> hkw3gm19	<input type="checkbox"/> hkw3gm20	<input type="checkbox"/> hkw3gm23
	370 W*	5	<input type="checkbox"/> hkw4gm10	<input type="checkbox"/> hkw4gm11	<input type="checkbox"/> hkw4gm14
	440 W*	5	<input type="checkbox"/> hkw5gm10	<input type="checkbox"/> hkw5gm11	<input type="checkbox"/> hkw5gm14
	510 W*	5	<input type="checkbox"/> hkw6gm10	<input type="checkbox"/> hkw6gm11	<input type="checkbox"/> hkw6gm14

LAUSANNE » STECKERFERTIG MIT STEUERUNG, KÄLTEAGGREGAT UND SCHRAUBBAREN SCHNELLKUPPLUNGEN

ANZAHL GN 1/1	KÄLTE- LEISTUNG IN WATT	RG	ARTIKELNUMMER PREIS OHNE LOCHPLATTE	ARTIKELNUMMER PREIS MIT LOCHPLATTE	ARTIKELNUMMER PREIS MIT HÖHENVERSTELLBARER LOCHPLATTE
	306 W*	5	<input type="checkbox"/> hkw1gm17	<input type="checkbox"/> hkw1gm12	<input type="checkbox"/> hkw1gm15
	306 W*	5	<input type="checkbox"/> hkw2gm26	<input type="checkbox"/> hkw2gm21	<input type="checkbox"/> hkw2gm24
	306 W*	5	<input type="checkbox"/> hkw3gm26	<input type="checkbox"/> hkw3gm21	<input type="checkbox"/> hkw3gm24
	392 W*	5	<input type="checkbox"/> hkw4gm17	<input type="checkbox"/> hkw4gm12	<input type="checkbox"/> hkw4gm15
	503 W*	5	<input type="checkbox"/> hkw5gm17	<input type="checkbox"/> hkw5gm12	<input type="checkbox"/> hkw5gm15
	610 W*	5	<input type="checkbox"/> hkw6gm17	<input type="checkbox"/> hkw6gm12	<input type="checkbox"/> hkw6gm15

LAUSANNE » STECKERFERTIG MIT STEUERUNG, KÄLTEAGGREGAT UND TRANSPORTHALTERUNG »STANDARD«

ANZAHL GN 1/1	KÄLTE- LEISTUNG IN WATT	RG	ARTIKELNUMMER PREIS OHNE LOCHPLATTE	ARTIKELNUMMER PREIS MIT LOCHPLATTE	ARTIKELNUMMER PREIS MIT HÖHENVERSTELLBARER LOCHPLATTE
	306 W*	5	<input type="checkbox"/> hkw1gm18	<input type="checkbox"/> hkw1gm13	<input type="checkbox"/> hkw1gm16
	306 W*	5	<input type="checkbox"/> hkw2gm27	<input type="checkbox"/> hkw2gm22	<input type="checkbox"/> hkw2gm25
	306 W*	5	<input type="checkbox"/> hkw3gm27	<input type="checkbox"/> hkw3gm22	<input type="checkbox"/> hkw3gm25
	392 W*	5	<input type="checkbox"/> hkw4gm18	<input type="checkbox"/> hkw4gm13	<input type="checkbox"/> hkw4gm16
	503 W*	5	<input type="checkbox"/> hkw5gm18	<input type="checkbox"/> hkw5gm13	<input type="checkbox"/> hkw5gm16
	610 W*	5	<input type="checkbox"/> hkw6gm18	<input type="checkbox"/> hkw6gm13	<input type="checkbox"/> hkw6gm16

*Kälteleistung in Watt bei VT -10°C

» **DAS PASSENDE ZUBEHÖR** WIE STEUERUNGEN, LOCHPLATTEN ETC. FINDEN SIE AB SEITE 513;
DIE PASSENDEN GN-BEHÄLTER AB SEITE 518.



HKW – HAGOLA-KÜHLWANNEN

☒ **MODELL »LUZERN«**

SPEISEN- UND GETRÄNKEKÜHLUNG MIT AUFLAGERAND (»BUSINESS CLASS«) MIT ODER OHNE LOCHPLATTE FÜR GN-BEHÄLTER QUER

☒ ECKDATEN

☒ Breite: 1180 und 1710 mm (für 2 – 3 x GN 1/1, quer)

☒ für GN-Behälter bis 200 mm Tiefe


☒ mit Auflagerand (15 mm)

☒ Einbau gerade

☒ stille Kühlung durch seitliche Kontaktberohrung

☒ mit oder ohne Lochplatte (fest oder höhenverstellbar)


☒ elektronische Steuerung Typ 43



1 fugeloser Auflagerand

2 Edelstahl-Ablauf 1 1/4" mit Gefälle im Wannenboden

DAS MODELL »LUZERN« IST IN DREI AUSFÜHRUNGEN ERHÄLTICH



AUSFÜHRUNG 1


für Zentralkühlung

Bei kältetechnischem Anschluss an eine Verbundanlage ist das Einsetzen eines Verdampfungsdruckreglers VT -10 °C für die konstante Verdampfungstemperatur empfehlenswert.



AUSFÜHRUNG 2

steckerfertig mit Steuerung, Kälteaggregat und schraubbaren Schnellkupplungen, Länge der Kälteleitungen ca. 1500 mm



AUSFÜHRUNG 3

steckerfertig mit Steuerung, Kälteaggregat und Transporthalterung »Standard« (unter der Wanne montiert), Länge der Kälteleitungen ca. 1500 mm

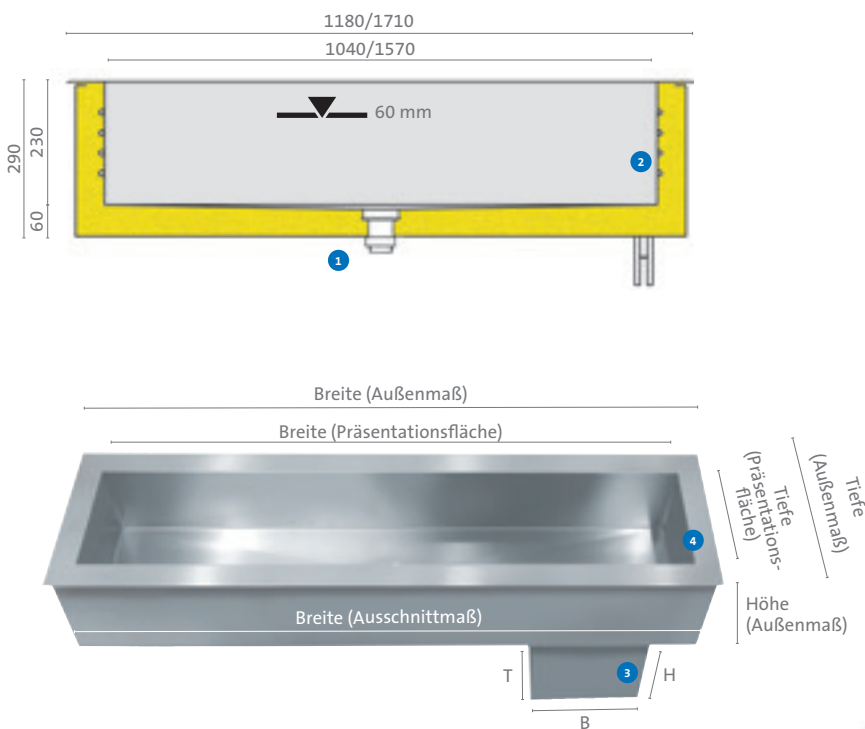
Kälteleitungen und Ablauf tragen unter der Wanne auf.

AUSFÜHRUNG	TRANSPORTHALTERUNG »STANDARD«		TECHNIKKONSOLE »PLUS« (INKL. BE- U. ENTLÜFTUNG BEDIENERSEITIG, MIT GITTER)	
	FÜR KÄLTELEISTUNG IN WATT (BEI VT -10 °C)	ABMESSUNGEN IN MM (B X H X T)	FÜR KÄLTELEISTUNG IN WATT (BEI VT -10 °C)	ABMESSUNGEN IN MM (B X H X T)
klein	220 – 450 W	360 x 325 x 460	220 – 450 W	700 x 325 x 560

HKW – HAGOLA-KÜHLWANNEN

☐☐ **MODELL »LUZERN«**

FÜR GN-BEHÄLTER BIS 200 MM TIEFE, QUER
MIT AUFLAGERAND
MIT ODER OHNE LOCHPLATTE



- 1 Ablauf 1¼"
- 2 seitliche Kontaktberohung
- 3 Transporthalterung, Maße siehe Tabelle
- 4 fester Auflagerand umlaufend (15 mm)

Maße Transporthalterung (B x H x T), siehe Seite 504.

Die genauen Maße entnehmen Sie bitte der Tabelle.

WANNEN-TIEFE IN MM	GN-BEHÄLTER-TIEFE IN MM
230	200 (Standard)
180	150 (auf Anfrage)
130	100 (auf Anfrage)
95	65 (auf Anfrage)



Planungshinweise:

Die Tiefen der GN-Behälter müssen der Wannentiefe angepasst werden, um ein optimales Kühlergebnis zu erzielen.

Die Kühlung der Ware ist bis zur angegebenen Stapelgrenze gewährleistet.

Das Modell »Luzern« gibt es in **drei Varianten** und **zwei Größen**

ANZAHL GN 1/1, QUER	PRÄSENTATIONSBEREICH IN MM (B X H X T)	GESAMTMAßE AUßEN IN MM (B X H X T)	AUSSCHNITTMÄßE AUßEN IN MM (B X T)
	1040 x 230 x 305	1180 x 290 x 445	1160 x 425
	1570 x 230 x 305	1710 x 290 x 445	1690 x 425



LUZERN » FÜR ZENTRAALKÜHLUNG

ANZAHL GN 1/1, QUER	KÄLTE- LEISTUNG IN WATT	RG	ARTIKELNUMMER PREIS OHNE LOCHPLATTE	ARTIKELNUMMER PREIS MIT LOCHPLATTE	ARTIKELNUMMER PREIS MIT HÖHENVERSTELLBARER LOCHPLATTE
■ ■	290 W*	5	<input type="checkbox"/> hkw2gm28	<input type="checkbox"/> hkw2gm29	<input type="checkbox"/> hkw2gm32
■ ■ ■	390 W*	5	<input type="checkbox"/> hkw3gm28	<input type="checkbox"/> hkw3gm29	<input type="checkbox"/> hkw3gm32

LUZERN » STECKERFERTIG MIT STEUERUNG, KÄLTEAGGREGAT UND SCHRAUBBAREN SCHNELLKUPPLUNGEN

ANZAHL GN 1/1, QUER	KÄLTE- LEISTUNG IN WATT	RG	ARTIKELNUMMER PREIS OHNE LOCHPLATTE	ARTIKELNUMMER PREIS MIT LOCHPLATTE	ARTIKELNUMMER PREIS MIT HÖHENVERSTELLBARER LOCHPLATTE
■ ■	306 W*	5	<input type="checkbox"/> hkw2gm35	<input type="checkbox"/> hkw2gm30	<input type="checkbox"/> hkw2gm33
■ ■ ■	392 W*	5	<input type="checkbox"/> hkw3gm35	<input type="checkbox"/> hkw3gm30	<input type="checkbox"/> hkw3gm33

LUZERN » STECKERFERTIG MIT STEUERUNG, KÄLTEAGGREGAT UND TRANSPORHALTERUNG »STANDARD«

ANZAHL GN 1/1, QUER	KÄLTE- LEISTUNG IN WATT	RG	ARTIKELNUMMER PREIS OHNE LOCHPLATTE	ARTIKELNUMMER PREIS MIT LOCHPLATTE	ARTIKELNUMMER PREIS MIT HÖHENVERSTELLBARER LOCHPLATTE
■ ■	306 W*	5	<input type="checkbox"/> hkw2gm36	<input type="checkbox"/> hkw2gm31	<input type="checkbox"/> hkw2gm34
■ ■ ■	392 W*	5	<input type="checkbox"/> hkw3gm36	<input type="checkbox"/> hkw3gm31	<input type="checkbox"/> hkw3gm34

*Kälteleistung in Watt bei VT -10°C

» **DAS PASSENDE ZUBEHÖR** WIE STEUERUNGEN, LOCHPLATTEN ETC. FINDEN SIE AB SEITE 513;
DIE PASSENDEN GN-BEHÄLTER AB SEITE 518.



☒ SPEISEN- UND GETRÄNKELAGERUNG (GN) MIT DEM MODELL »AARGAU« (UNGEKÜHLT)

☒ AUSFÜHRUNG

- ☒ Lagerung und Präsentation von vorportionierten und geschnittenen Salaten und Obstsortimenten, frischen Soßen und Salaten, vorportionierten Joghurts und Desserts sowie Getränkeflaschen – Kühlung mit Crushed-Ice möglich
- ☒ Lagerung von Crushed-Ice oder Eiswürfeln für den direkten Gebrauch und Zugriff im Barbereich
- ☒ Wannenkörper (ungekühlt):
 - ☒ Innenmantel umlaufend mit 14 bzw. 18 mm Auflagerand in Edelstahl (1.4301) gebürstet
 - ☒ Boden mit Gefälle zum mittig angeordneten 1 ¼“-Ablauf
 - ☒ Außenmantel in Edelstahl (1.4301)
 - ☒ fugenlos druckgeschäumt
 - ☒ nach unten auftragender Ablauf


☒ ECKDATEN

- ☒ Breite: 405, 730, 1055, 1380 und 1705 mm (für 1 – 5 x GN 1/1)
- ☒ Breite: 470 mm (Sondergröße – kein GN-Maß)
- ☒ für GN-Behälter bis 200 mm Tiefe
- ☒ mit Auflagerand (14 bzw. 18 mm)
- ☒ Einbau gerade
- ☒ mit oder ohne Lochplatte (fest oder höhenverstellbar)

IHRE PRODUKTVORTEILE



- ☒ fester, umlaufender Auflagerand in Edelstahl (1.4301) gebürstet



- ☒ Wannenkörper mit Gefälle zum mittig angeordneten Edelstahl-Ablauf (1 ¼“)

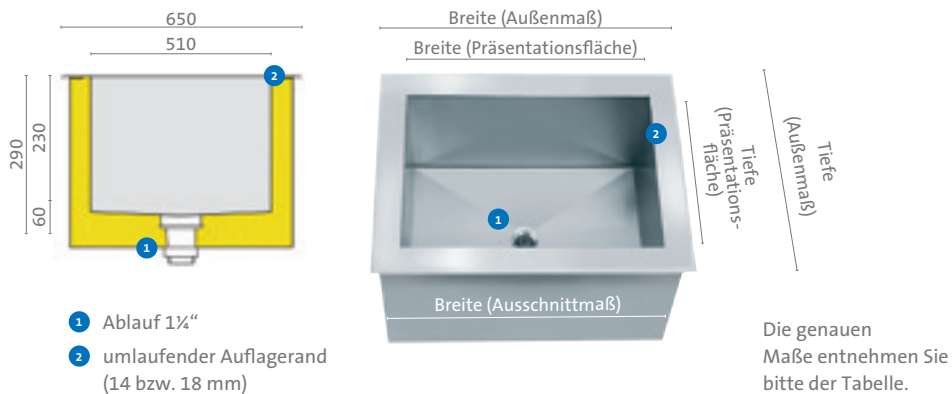


- 1 fugenloser Auflagerand
- 2 Edelstahl-Ablauf 1 ¼“ mit Gefälle im Wannenkörper
- 3 Lochplatte, fest oder höhenverstellbar

HEW – HAGOLA-EDELSTAHLWANNEN

MODELL »AARGAU«

FÜR GN-BEHÄLTER BIS 200 MM TIEFE
UNGEKÜHLT, MIT AUFLAGERAND
MIT ODER OHNE LOCHPLATTE
FÜR CRUSHED-ICE



Das Modell »Aargau« gibt es in **sechs Größen**.



ANZAHL GN 1/1	PRÄSENTATIONSBEREICH IN MM (B X H X T)	GESAMTMAßE AUßEN IN MM (B X H X T)	AUSSCHNITTMAßE AUßEN IN MM (B X T)
kein GN-Maß	370 x 230 x 305	470 x 290 x 405	450 x 385
■	305 x 230 x 510	405 x 290 x 610	385 x 590
■■	630 x 230 x 510	730 x 290 x 610	710 x 590
■■■	955 x 230 x 510	1055 x 290 x 610	1035 x 590
■■■■	1280 x 230 x 510	1380 x 290 x 610	1360 x 590
■■■■■	1605 x 230 x 510	1705 x 290 x 610	1685 x 590



AARGAU » UNGEKÜHLT

ANZAHL GN 1/1 / PRÄSENTATIONSBEREICH	RG	ARTIKELNUMMER PREIS OHNE LOCHPLATTE	ARTIKELNUMMER PREIS MIT LOCHPLATTE	ARTIKELNUMMER PREIS MIT HÖHENVERSTELLBARER LOCHPLATTE
370 x 230 x 305 mm	5	□ hew040472	□ hew040471	□ hew040473
■	5	□ hew1g3	□ hew1g2	□ hew1g1
■■	5	□ hew2g3	□ hew2g2	□ hew2g1
■■■	5	□ hew3g3	□ hew3g2	□ hew3g1
■■■■	5	□ hew4g3	□ hew4g2	□ hew4g1
■■■■■	5	□ hew5g3	□ hew5g2	□ hew5g1

» **DAS PASSENDE ZUBEHÖR** WIE LOCHPLATTEN ETC. FINDEN SIE AB SEITE 515;
DIE PASSENDEN GN-BEHÄLTER AB SEITE 518.





HUW – HAGOLA-UMLUFT-KÜHLWANNEN

☐ ZUBEHÖR

MODELL »NEW ORLEANS«

GLASPLATTE MIT LED-BELEUCHTUNG* EINSCHLEIBEN-SICHERHEITSGLAS (STÄRKE 6 MM)	ABMESSUNGEN IN MM (B X H X T)	RG	ARTIKELNUMMER PREIS
für 2 x GN 1/1, 1-teilig, höhenverstellbar	646 x 6 x 503	5	<input type="checkbox"/> huwdiv15
für 3 x GN 1/1, 2-teilig, höhenverstellbar	966 x 6 x 503	5	<input type="checkbox"/> huwdiv16
für 4 x GN 1/1, 2-teilig, höhenverstellbar	1292 x 6 x 503	5	<input type="checkbox"/> huwdiv17
für 5 x GN 1/1, 3-teilig, höhenverstellbar	1612 x 6 x 503	5	<input type="checkbox"/> huwdiv18
für 6 x GN 1/1, 3-teilig, höhenverstellbar	1938 X 6 X 503	5	<input type="checkbox"/> huwdiv19

* Trafo für Beleuchtung muss separat bestellt werden (Art.-Nr. hkwdiv23) – siehe Seite 517

LOCHPLATTE EDELSTAHL (1.4301), GEBÜRSTET	ABMESSUNGEN IN MM (B X H X T)	RG	ARTIKELNUMMER PREIS
für 2 x GN 1/1, 1-teilig, höhenverstellbar, lose	648 x 16,5 x 494	5	<input type="checkbox"/> huwlp1
für 3 x GN 1/1, 2-teilig, höhenverstellbar, lose	973 x 16,5 x 494	5	<input type="checkbox"/> huwlp2
für 4 x GN 1/1, 2-teilig, höhenverstellbar, lose	1296 x 16,5 x 494	5	<input type="checkbox"/> huwlp3
für 5 x GN 1/1, 3-teilig, höhenverstellbar, lose	1621 x 16,5 x 494	5	<input type="checkbox"/> huwlp4
für 6 x GN 1/1, 3-teilig, höhenverstellbar, lose	1944 x 16,5 x 494	5	<input type="checkbox"/> huwlp5

KOMFORTSTEUERUNG (ALS ERSATZTEIL)	RG	ARTIKELNUMMER PREIS
Komfortsteuerung Typ 31 mit Drehzahlsteller (12 W DC), digitaler Temperaturanzeige, Alarmfunktion, Hauptschalter, Klimataster und zusätzlichem Schalter, ST-BUS-Schnittstelle für Vernetzung (Datenaufzeichnung nach HACCP), lose	3	<input type="checkbox"/> hkasl22
Split-Komfortsteuerung Typ 35 mit Drehzahlsteller (40 W DC), digitaler Temperaturanzeige, Alarmfunktion, Hauptschalter, Klimataster und zusätzlichem Schalter, ST-BUS-Schnittstelle für Vernetzung (Datenaufzeichnung nach HACCP), bestehend aus Bedienteil und Blackbox, lose	3	<input type="checkbox"/> hkasl27



hkasl22



hkasl27

WEITERES ZUBEHÖR / ERSATZTEILE	RG	ARTIKELNUMMER PREIS
Verdampfungsdruckregler, Typ KVP 12, lose	3	<input type="checkbox"/> hkadiv33
Verdampfungsdruckregler, Typ KVP 12, montiert	3	<input type="checkbox"/> hkadiv34
Mehrpreis für Expansionsventil R 404a statt Expansionsventil R 134a	3	<input type="checkbox"/> ekadiv20

HUW – HAGOLA-UMLUFT-KÜHLWANNEN

HKW – HAGOLA-KÜHLWANNEN

ZUBEHÖR

MODELL »NEW ORLEANS« SOWIE

MODELLE »BASEL«, »BERN«, »LAUSANNE« UND »LUZERN«

ABLUGTGITTER FÜR UNTERBAU BAUSEITIGE MONTAGE (WÄRMEAUSLASS)	RG	ARTIKELNUMMER PREIS
440 x 385 mm (B x H), in Edelstahl (1.4301) gebürstet, für Kälteaggregat 220 – 450 W*	5	<input type="checkbox"/> zuwdiv51
541 x 385 mm (B x H), in Edelstahl (1.4301) gebürstet, für Kälteaggregat 503 – 840 W*	5	<input type="checkbox"/> zuwdiv52

*Kälteleistung in Watt bei VT -10°C

TAUWASSERSCHALE FÜR TRANSPORTHALTERUNG »STANDARD«	RG	ARTIKELNUMMER PREIS
GN 2/4, transparent, mit Halterung, montiert	3	<input type="checkbox"/> hkadiv32



hkadiv32

TECHNIKKONSOLE »PLUS« (STATT DER EINGESETZTEN »STAN- DARD«-TRANSPORTHALTERUNGEN)	RG	ARTIKELNUMMER PREIS (INKL. TAUWASSERSCHALE)	ARTIKELNUMMER PREIS (OHNE TAUWASSERSCHALE)
klein, 700 x 325 x 560 mm (B x H x T), inkl. bedienerseitiger Be- und Entlüftung, für Kälteaggregat 220 – 450 W*	3	<input type="checkbox"/> hkadiv59	<input type="checkbox"/> hkadiv62
mittel, 820 x 410 x 560 mm (B x H x T), inkl. bedienerseitiger Be- und Entlüftung, für Kälteaggregat 503 – 1020 W*	3	<input type="checkbox"/> hkadiv60	<input type="checkbox"/> hkadiv63

WEITERES ZUBEHÖR/ ERSATZTEILE	RG	ARTIKELNUMMER PREIS
Expansionsventil R 134a, montiert	3	<input type="checkbox"/> hkadiv22
Expansionsventil R 404a, montiert	3	<input type="checkbox"/> hkadiv23
Modul für Fernüberwachung (ST601 Commander 43 USB), mit Aufbaugeschäule, montiert	10	<input type="checkbox"/> hmtsm1

ZULUFTGITTER FÜR TRANSPORTHALTERUNG »STANDARD«	RG	ARTIKELNUMMER PREIS
klein, Edelstahl (1.4301) gebürstet, für Kälteaggregat 220 – 450 W*	5	<input type="checkbox"/> zuwdiv66
mittel, Edelstahl (1.4301) gebürstet, für Kälteaggregat 503 – 840 W*	5	<input type="checkbox"/> zuwdiv67

*Kälteleistung in Watt bei VT -10°C

HKW – HAGOLA-KÜHLWANNEN

☐☐ ZUBEHÖR

MODELLE »BASEL«, »BERN«, »LAUSANNE« UND »LUZERN«

LOCHPLATTE, QUER (MODELLE »BERN« UND »LUZERN«) EDELSTAHL (1.4301) GEBÜRSTET	ABMESSUNGEN IN MM (B X H X T)	RG	ARTIKELNUMMER PREIS
für 2 x GN 1/1 quer, 1-teilig, lose	1036 x 16,5 x 302	5	<input type="checkbox"/> hkwlp12
für 3 x GN 1/1 quer, 2-teilig, lose	1565 x 16,5 x 302	5	<input type="checkbox"/> hkwlp13
für 2 x GN 1/1 quer, 1-teilig, höhenverstellbar, lose	1036 x 16,5 x 289	5	<input type="checkbox"/> hkwlp15
für 3 x GN 1/1 quer, 2-teilig, höhenverstellbar, lose	1565 x 16,5 x 289	5	<input type="checkbox"/> hkwlp16

STEUERUNGEN ALS ERSATZTEIL	RG	ARTIKELNUMMER PREIS
elektronische Komfortsteuerung Typ 30 mit digitaler Temperaturanzeige, Alarmfunktion, Abtauautomatik, Hauptschalter, zusätzlichem Schalter zur freien Verwendung sowie ST-BUS-Schnittstelle für Vernetzung (Datenaufzeichnung nach HACCP), lose	3	<input type="checkbox"/> hkasl21
elektronische Steuerung Typ 43 mit digitaler Temperaturanzeige, Abtauautomatik, Hauptschalter und ST-BUS-Schnittstelle für Vernetzung (Datenaufzeichnung nach HACCP), lose	3	<input type="checkbox"/> hkasl47
elektronische 2-Fach-Komfortsteuerung Typ 32 mit digitaler Temperaturanzeige, Alarmfunktion, Hauptschalter, Abtauautomatik und ST-BUS-Schnittstelle für Vernetzung (Datenaufzeichnung nach HACCP), lose	3	<input type="checkbox"/> hkasl23
elektronische Steuerung Typ 42 mit digitaler Temperaturanzeige, Abtauautomatik, Hauptschalter und ST-BUS-Schnittstelle für Vernetzung (Datenaufzeichnung nach HACCP), Einbau vertikal, lose	3	<input type="checkbox"/> hkasl43



HKW – HAGOLA-KÜHLWANNEN
HEW – HAGOLA-EDELSTAHLWANNEN

▣ ZUBEHÖR

MODELLE »BASEL«, »BERN«, »LAUSANNE«, »LUZERN« UND »AARGAU«

GLASPLATTE MIT LED-BELEUCHTUNG*, LÄNGS EINSCHLEIBEN-SICHERHEITSGLAS (STÄRKE 6 MM)	ABMESSUNGEN IN MM (B X H X T)	RG	ARTIKELNUMMER PREIS
für 1 x GN 1/1, 1-teilig, höhenverstellbar	300 x 6 x 494	5	<input type="checkbox"/> hkwdiv20
für 2 x GN 1/1, 1-teilig, höhenverstellbar	625 x 6 x 494	5	<input type="checkbox"/> hkwdiv24
für 3 x GN 1/1, 2-teilig, höhenverstellbar	949 x 6 x 494	5	<input type="checkbox"/> hkwdiv25
für 4 x GN 1/1, 2-teilig, höhenverstellbar	1274 x 6 x 494	5	<input type="checkbox"/> hkwdiv26
für 5 x GN 1/1, 3-teilig, höhenverstellbar	1598 X 6 X 494	5	<input type="checkbox"/> hkwdiv27

* Trafo für Beleuchtung muss separat bestellt werden (Art.-Nr. hkwdiv23) – siehe Seite 517.

HYGIENESCHUTZ, LÄNGS GESTELL IN EDELSTAHL (1.4301) GEBÜRSTET	ABMESSUNGEN IN MM (B X H X T)	RG	ARTIKELNUMMER PREIS
für 1 x GN 1/1	385 x 505 x 300	6	<input type="checkbox"/> hepg11ghy1
für 2 x GN 1/1	710 x 505 x 300	6	<input type="checkbox"/> hepg21ghy1
für 3 x GN 1/1	1035 x 505 x 300	6	<input type="checkbox"/> hepg31ghy1
für 4 x GN 1/1	1360 x 505 x 300	6	<input type="checkbox"/> hepg41ghy1
für 5 x GN 1/1	1685 X 505 X 300	6	<input type="checkbox"/> hepg51ghy1
individuelle Größen		6	auf Anfrage

LOCHPLATTE, LÄNGS EDELSTAHL (1.4301) GEBÜRSTET	ABMESSUNGEN IN MM (B X H X T)	RG	ARTIKELNUMMER PREIS
für Präsentationsfläche 370 x 230 x 305 mm, 1-teilig, lose	366 x 16,5 x 302	5	<input type="checkbox"/> hkwlpl1
für 1 x GN 1/1, 1-teilig, lose	301 x 16,5 x 507	5	<input type="checkbox"/> hkwlpl5
für 2 x GN 1/1, 1-teilig, lose	626 x 16,5 x 507	5	<input type="checkbox"/> hkwlpl1
für 3 x GN 1/1, 2-teilig, lose	949 x 16,5 x 507	5	<input type="checkbox"/> hkwlpl2
für 4 x GN 1/1, 2-teilig, lose	1274 x 16,5 x 507	5	<input type="checkbox"/> hkwlpl3
für 5 x GN 1/1, 3-teilig, lose	1597 x 16,5 x 507	5	<input type="checkbox"/> hkwlpl4
für 6 x GN 1/1, 3-teilig, lose	1922 x 16,5 x 507	5	<input type="checkbox"/> hkwlpl20
für Präsentationsfläche 370 x 230 x 305 mm, 1-teilig, höhenverstellbar, lose	366 x 16,5 x 289	5	<input type="checkbox"/> hkwlpl14
für 1 x GN 1/1, 1-teilig, höhenverstellbar, lose	301 x 16,5 x 494	5	<input type="checkbox"/> hkwlpl6



LOCHPLATTE, LÄNGS EDELSTAHL (1.4301) GEBÜRSTET	ABMESSUNGEN IN MM (B X H X T)	RG	ARTIKELNUMMER PREIS
für 2 x GN 1/1, 1-teilig, höhenverstellbar, lose	626 x 16,5 x 494	5	<input type="checkbox"/> hkwlp7
für 3 x GN 1/1, 2-teilig, höhenverstellbar, lose	949 x 16,5 x 494	5	<input type="checkbox"/> hkwlp8
für 4 x GN 1/1, 2-teilig, höhenverstellbar, lose	1274 x 16,5 x 494	5	<input type="checkbox"/> hkwlp9
für 5 x GN 1/1, 3-teilig, höhenverstellbar, lose	1597 x 16,5 x 494	5	<input type="checkbox"/> hkwlp10
für 6 x GN 1/1, 3-teilig, höhenverstellbar, lose	1922 x 16,5 x 494	5	<input type="checkbox"/> hkwlp19

WEITERES ZUBEHÖR/ERSATZTEILE	RG	ARTIKELNUMMER PREIS
Trennwand für Kühlwanne 1 x GN 1/1 längs, Edelstahl (1.4301) gebürstet, Abmessungen: 500 x 190 mm (B x H)	5	<input type="checkbox"/> zkwdiv28
Trennwand für Kühlwanne 1 x GN 1/1 quer, Edelstahl (1.4301) gebürstet, Abmessungen: 295 x 190 mm (B x H)	5	<input type="checkbox"/> zkwdiv27
Trennwand für Kühlwanne 1 x GN 1/1 quer und 510 x 445 mm, Edelstahl (1.4301) gebürstet, Abmessungen: 295 x 190 mm (B x H)	5	<input type="checkbox"/> zkwdiv4
Behältereinsetzung mittig, mit 3 Ausschnitten für GN 1/3, Edelstahl (1.4301) gebürstet, Abmessungen: 324,5 x 530 mm (B x T)	5	<input type="checkbox"/> zkwdiv5
Behältereinsetzung links/rechts, mit 3 Ausschnitten für GN 1/3, Edelstahl (1.4301) gebürstet, Abmessungen: 314,5 x 530 mm (B x T)	5	<input type="checkbox"/> zkwdiv6

HUW – HAGOLA-UMLUFT-KÜHLWANNEN

HKW – HAGOLA-KÜHLWANNEN

HEW – HAGOLA-EDELSTAHLWANNEN

☐ ZUBEHÖR

MODELLE »NEW ORLEANS«, »BASEL«, »BERN«,
»LAUSANNE«, »LUZERN« UND »AARGAU«

WEITERES ZUBEHÖR / ERSATZTEILE	RG	ARTIKELNUMMER PREIS
Geruchsverschluss gegen Rückverkeimung	5	<input type="checkbox"/> zuwdiv71
Ablaufgarnitur für Kühlwanne, mit Siphon, Ø 1 ¼“	5	<input type="checkbox"/> zkwag1
Ablaufschlauch, lfm. zugeschnitten, Ø 1“, mit 2 Befestigungs- schellen (Schlauchtülle Art.-Nr. zsadiv30) wird zusätzlich benötigt)	5	<input type="checkbox"/> zkwag2
Schlauchtülle mit Schelle von Ø 1 ¼“ auf Ø 1“	1	<input type="checkbox"/> zsadiv30
Kugelhahn mit Flügelgriff, Innen-/Außengewinde 1 ¼“	5	<input type="checkbox"/> zkwag3
Einhebelmischer mit Brause, verchromt, 2 Anschluss-Schläuche, HD, lose	1	<input type="checkbox"/> zsamb1
Reinigungsbrause, für Wassersteckdose, Schlauch-Länge 1750 mm, mit Stecknippel, lose	10	<input type="checkbox"/> hmtrb1
Reinigungsbrause, für Wassersteckdose, Schlauch-Länge 4000 mm, mit Stecknippel, lose	10	<input type="checkbox"/> hmtrb2
Wassersteckdose, außerhalb der Wanne montiert	10	<input type="checkbox"/> hmtws2
Wassersteckdose, Bausatz, lose	10	<input type="checkbox"/> hmtws3
Pulverbeschichtung für Wanne, Farbwahl gemäß RAL-Farbtabelle	5	<input type="checkbox"/> zuwdiv69
Heizung für Auflagerand, bis max. 2,07 m Wannenlänge, lfm.	5	<input type="checkbox"/> zuwdiv70
Papier-Handtuch-Spender, zum bauseitigen Einbau, lose	7	<input type="checkbox"/> hgzdiv13
Transformator für LED-Beleuchtung, 24 V, für 1 – 8 x GN 1/1, montiert	5	<input type="checkbox"/> hkwdiv23

GASTRO-NORM-BEHÄLTER (GN), LOSE EDELSTAHL (1.4301), GEBÜRSTET	INHALT IN LITER	ABMESSUNGEN AUßEN IN MM (B X H X T)	RG	ARTIKELNUMMER PREIS
GN 1/1	9,0	325 x 65 x 530	1	<input type="checkbox"/> zsagn111
GN 1/1	20,0	325 x 150 x 530	1	<input type="checkbox"/> zsagn112
GN 1/1	27,0	325 x 200 x 530	1	<input type="checkbox"/> zsagn113
GN 1/2	6,3	325 x 100 x 265	1	<input type="checkbox"/> zsagn121
GN 1/2	9,0	325 x 150 x 265	1	<input type="checkbox"/> zsagn122
GN 1/2	12,5	325 x 200 x 265	1	<input type="checkbox"/> zsagn123
GN 1/2, mit Abfluss	12,5	325 x 200 x 265	1	<input type="checkbox"/> zsagn124
GN 1/2, mit Bügelgriff	12,5	325 x 200 x 265	1	<input type="checkbox"/> zsagn125
GN 1/3	4,0	325 x 100 x 176	1	<input type="checkbox"/> zsagn131
GN 1/3	5,7	325 x 150 x 176	1	<input type="checkbox"/> zsagn132
GN 1/3	7,7	325 x 200 x 176	1	<input type="checkbox"/> zsagn133
GN 1/3, mit Abfluss	7,7	325 x 200 x 176	1	<input type="checkbox"/> zsagn134
GN 1/4	2,8	162 x 100 x 265	1	<input type="checkbox"/> zsagn141
GN 1/4	4,0	162 x 150 x 265	1	<input type="checkbox"/> zsagn142
GN 1/4	5,4	162 x 200 x 265	1	<input type="checkbox"/> zsagn143
GN 1/4, mit Griff oben	1,8	162 x 65 x 265	1	<input type="checkbox"/> zsagn144
GN 1/4, mit Griff oben	2,8	162 x 100 x 265	1	<input type="checkbox"/> zsagn145
GN 1/4, mit Bügelgriff	5,4	162 x 200 x 265	1	<input type="checkbox"/> zsagn146
GN 1/6	1,6	162 x 100 x 176	1	<input type="checkbox"/> zsagn161
GN 1/6	2,4	162 x 150 x 176	1	<input type="checkbox"/> zsagn162
GN 1/6	2,9	162 x 200 x 176	1	<input type="checkbox"/> zsagn163
GN 1/9	0,9	108 x 100 x 176	1	<input type="checkbox"/> zsagn191
GN 2/3	5,5	325 x 65 x 354	1	<input type="checkbox"/> zsagn231
GN 2/3	8,7	325 x 100 x 354	1	<input type="checkbox"/> zsagn232
GN 2/3	13,0	325 x 150 x 354	1	<input type="checkbox"/> zsagn233
GN 2/3	17,0	325 x 200 x 354	1	<input type="checkbox"/> zsagn234
GN 2/3, mit Griff oben	13,0	325 x 150 x 354	1	<input type="checkbox"/> zsagn235

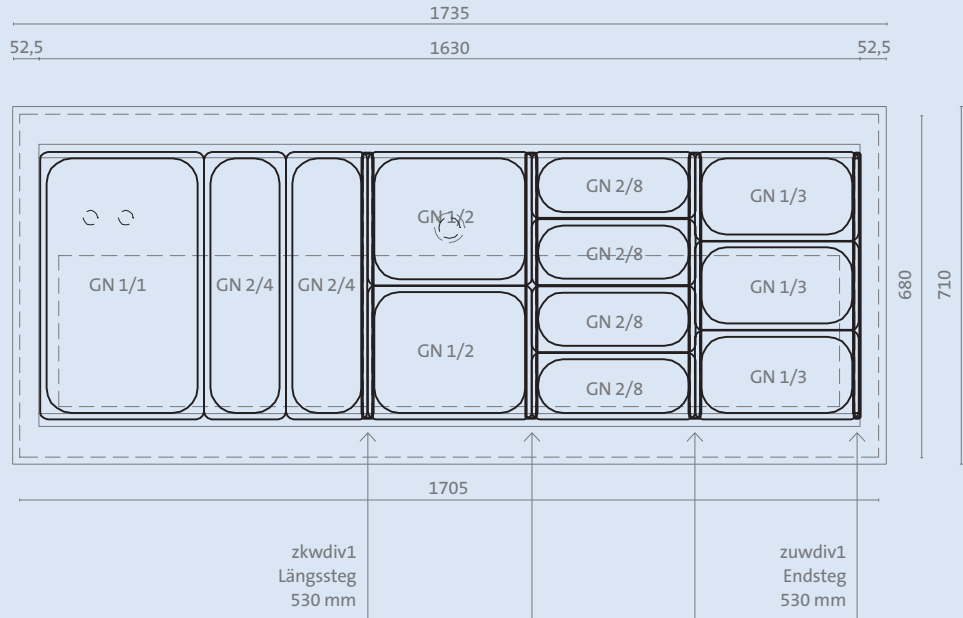
ZUBEHÖR FÜR GN-BEHÄLTER EDELSTAHL (1.4301), GEBÜRSTET	RG	ARTIKELNUMMER PREIS
Deckel für GN-Behälter 1/2, mit Löffelaussparung	1	<input type="checkbox"/> zsagn126
Kocheinsatz (gelocht) für GN 1/2, Innenmaße: 300 x 240 mm	1	<input type="checkbox"/> zsagn127

STEGE FÜR GN-BEHÄLTER EDELSTAHL (1.4301), GEBÜRSTET	RG	ARTIKELNUMMER PREIS
Längssteg für GN-Behälter 1/1, Länge 530 mm	5	<input type="checkbox"/> zkwdiv1
Längssteg für GN-Behälter 1/1, Länge 530 mm, mit Klemmfeder	5	<input type="checkbox"/> zkwdiv7
Quersteg für GN-Behälter 1/1, Länge 325 mm	5	<input type="checkbox"/> zkwdiv2
Quersteg für GN-Behälter 1/1, Länge 325 mm, mit Klemmfeder	5	<input type="checkbox"/> zkwdiv8
Endsteg für GN-Behälter 1/1, Länge 530 mm	5	<input type="checkbox"/> zuwdiv1

HUW – HAGOLA-UMLUFT-KÜHLWANNEN
 HKW – HAGOLA-KÜHLWANNEN
 HEW – HAGOLA-EDELSTAHLWANNEN

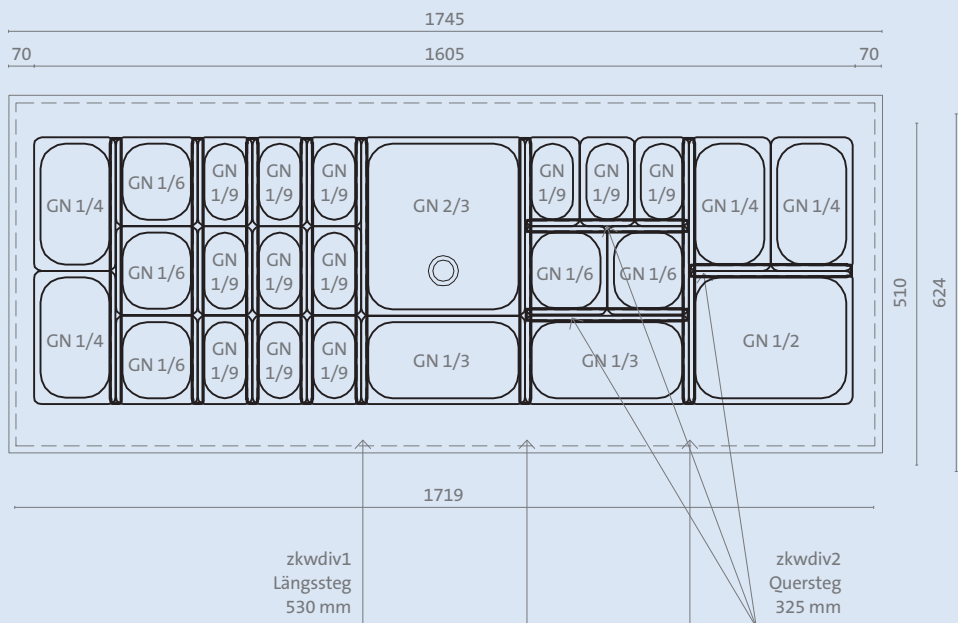
AUFTEILUNG VON GN-BEHÄLTERN


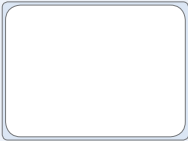





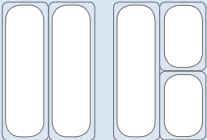

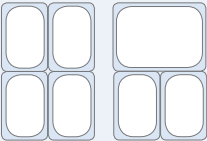

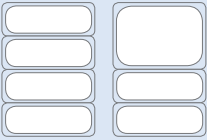
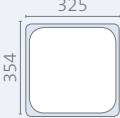
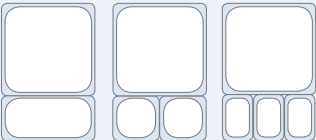

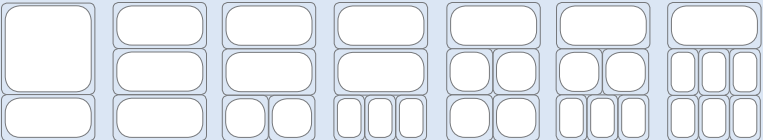

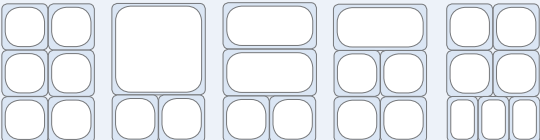

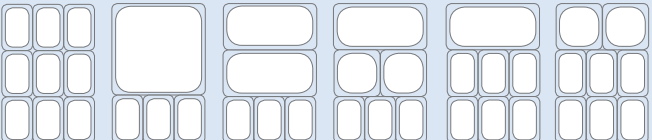
BEISPIEL MODELL »NEW ORLEANS« (HUW), BREITE 1735 MM



AUFTEILUNG VON GN-BEHÄLTERN

BEISPIEL FÜR MODELL »BASEL« (HKW), BREITE 1745 MM



GN-BEHÄLTER-MAßE	KOMBINATIONSMÖGLICHKEITEN
GN 2/1 	
GN 1/1 	
GN 1/2 	
GN 2/4 	
GN 1/4 	
GN 2/8 QUER 	
GN 2/3 	
GN 1/3 	
GN 1/6 	
GN 1/9 	



LECKERES HEIß ODER KALT SERVIERT

☒☒ **SPEISENAUSGABE WARM ODER KALT** FÜR VERZEHRFERTIGE GERICHTE



☒☒ ÜBERSICHT DER PRODUKTE

☒☒ Umluft-Kühlwanne Modell »Atlanta«
(Warm-Kalt-Kombination)

☒☒ Bain Marie Modell »Barcelona«

☒☒ Bain Marie Modell »Valencia«

☒☒ Zubehör

☒☒ PRODUKTVORTEILE

☒☒ ideales Warenklima und optimale Temperatur für die Lagerung und Ausgabe von verzehrfertigen und gegarten heißen Speisen (z. B. vorportionierte Gerichte, Aufläufe, Pizzen oder Backwerk)

☒☒ individuell angepasste Technik

☒☒ verschiedene Größen und Modelle für unterschiedliche Einsatzorte

☒☒ kundenspezifische Maßanfertigungen auf Anfrage

☒☒ umfangreiches Zubehör

☒☒ ANWENDUNGSBEREICHE

☒☒ Kantinen und Mensen

☒☒ Bistros, Cafés, Tankstellen und Snackshops

☒☒ Speisenausgaben bei Büfettis und Veranstaltungen (Catering)

☒☒ überall, wo vorportionierte Speisen zum baldigen Verzehr warm gehalten und präsentiert werden, um an Kunden ausgegeben zu werden

☒☒ GUT ZU WISSEN

☒☒ Warme, bereits durchgegarnte Speisen, müssen bei ca. 65 °C gelagert und warmgehalten werden, um diese als verzehrfertig und heiß an Kunden ausgeben zu können.

☒☒ GEPRÜFTE QUALITÄT

☒☒ Prüfbedingungen gemäß EN ISO 23953-2

☒☒ Klimaklasse 3, d. h. Umgebung 25 °C bei 60 % rel. LF

☒☒ Temperaturklasse M2, d. h. +7 °C bis -1 °C (kalt)

☒☒ Temperaturklasse S, d. h. bis max. 60 °C (warm)

☒☒ Warmhaltetemperatur (Bain Marie) gemäß DIN 10508

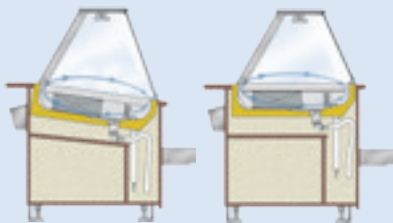


☒☒ **SPEISENAUSGABE WARM ODER KALT** MIT DEM MODELL »ATLANTA«



☒☒ **MODELL »ATLANTA«**

- ☒☒ 2 – 4 Kuchenbleche
- ☒☒ für den geraden und schrägen (12°) Einbau geeignet
- ☒☒ integrierter Temperatur-Umkehrprozess



EINBAU
SCHRÄG

EINBAU
GERADE



ANSICHT KUNDENSEITE

SIEHE SEITE 524



Wärmestrahler

Um die Warmhaltung von Speisen durch Wärmeplatten oder Bain Maries zu unterstützen, können Wärmestrahler – auch in Kombination als Wärmebrücke – eingesetzt werden. Auch hier gilt: Unterschiedliche Speisen stellen unterschiedliche Anforderungen an die Warmhaltetechnik.

Wärmestrahler mit einem geringen Infrarotanteil eignen sich besonders für Pizzen, Baguettes und Backwaren, da die geringen Infrarotanteile im Licht durch die geringe Austrocknung eine längere Frische der Speisen garantieren. Für Aufläufe, Gemüse oder vorportionierte, ausgabefertige Gerichte eignen sich besonders Wärmestrahler mit einem hohen Infrarotanteil, da diese die Wärme direkter übertragen.



Achtung!

Für eine konstante Warmhaltetemperatur von mehr als 60 °C (bis zu 85 °C) werden Wärmebrücken benötigt (siehe Seite 392).



❖ AUSFÜHRUNG

- ❖ produktspezifisches Klima »WARM« (Warmhaltung von gegarten und verzehrfertigen Speisen, z. B. Pizzen, Aufläufe, portionierte Speisen, warmes Backwerk etc.)
- ❖ produktspezifisches Klima »KALT« (Kühlung von Snacks, belegten Brötchen, Wraps, Sandwiches etc.)
- ❖ Kühlkorpus:
 - ❖ Innenmantel umlaufend mit 15 mm Auflagerand in Edelstahl (1.4301) gebürstet
 - ❖ Boden mit Gefälle zum 1/4“-Ablauf
 - ❖ eingebauter, beschichteter Umluftverdampfer
 - ❖ Edelstahl-Expansionsventil R 134a
 - ❖ Lüfter 24 V (DC/Gleichstrom)
 - ❖ Hebelifte links + rechts zum Anheben des Verdampfers
 - ❖ Außenmantel aus verzinktem Stahlblech
 - ❖ fugenlos druckgeschäumt
 - ❖ nach unten auftragende Kälteleitungen und Ablauf
- ❖ optimale Kühlung oder Warmhaltung durch gezielte Umluft
- ❖ Kälteaggregat (max. 32 °C Umgebungstemperatur):
 - ❖ Druckschalter, Filtertrockner und Schauglas
 - ❖ kältetechnisch schraubbare Schnellkupplungen oder montierte Transporthalterung (unter der Wanne)
 - ❖ Spannung 230 V/50 Hz/16 A
- ❖ Warm-Kalt-Funktion:
 - ❖ Temperatur-Umkehrprozess über Umschaltventil am Kälteaggregat
 - ❖ Verdampfer dient als Heizfläche
- ❖ elektronische Komfortsteuerung:
 - ❖ Hauptschalter, Klimaschalter und zusätzlicher Schalter zur freien Verwendung
 - ❖ digitale Temperaturanzeige
 - ❖ Alarmfunktion und Notlaufbetrieb
 - ❖ Abtauautomatik und Fühler
 - ❖ werkseitig auf 6 °C – 60 °C Temperatur programmiert
 - ❖ frontseitig spritzwassergeschützt (IP 65)
 - ❖ ST-BUS-Schnittstelle für Vernetzung (Datenaufzeichnung nach HACCP)
 - ❖ rückseitig mechanisch und farblich codierte Steckverbinder
 - ❖ Drehzahlsteller zur Regulierung der Lüfter
 - ❖ integrierte 24 V-Gleichstromversorgung (12 W)
 - ❖ Spannung 230 V/50 Hz/16 A
- ❖ höchste Qualitäts-, Frische- und Hygienegarantie

IHRE PRODUKTVORTEILE



- ❖ fester, umlaufender Auflagerand in Edelstahl (1.4301) gebürstet



- ❖ kundenseitige Temperaturanzeige im Auflagerand (optional)



- ❖ hochgezogene Schutzkragen für Kabel und Kälteleitungen



- ❖ Staubfilter in Edelstahl (1.4301), spülmaschinengeeignet (optional)
- ❖ zum Filtern grober Schmutzpartikel aus der Umluft



- ❖ Transporthalterung mit Tauwasserschale GN 2/4, inkl. Halterung (optional)



- ❖ beschichteter Umluftverdampfer
- ❖ Hebelifte links/rechts zum Anheben des Verdampfers
- ❖ leichter und einfacher Zugang für Reinigung



Achtung!

Für einen 3-seitig und oben geschlossenen Aufsatz muss gesorgt werden.

❖ DAS BESONDERE PLUS WARM-/KALTKOMBINATION

- ❖ Durch Umschalten von »Kalt« auf »Warm« wird der Verdampfer zum Wärmetauscher. So können mit einem Technikpaket und einer Umluftwanne zwei Temperaturbereiche abgedeckt werden. In der Praxis lassen sich so beispielsweise morgens Snacks wie belegte Brötchen kühl und frisch halten – später können dann mittels warmer/heißer Umluft warme Snacks (z. B. Pizzastücke etc.) zur Ausgabe an Kunden präsentiert werden. Verfügbarer Platz, Technik und Wareneinsatz lassen sich so besonders effizient nutzen.



HUW – HAGOLA-UMLUFT-KÜHLWANNEN

☐☐ **MODELL »ATLANTA«** 2 BIS 4 KUCHENBLECHE SPEISEAUSGABE WARM ODER KALT

☐☐ ECKDATEN


☐☐ Breite: 920, 1330 und 1740 mm (für 2 – 4 Kuchenbleche)

☐☐ integrierter Temperatur-Umkehrprozess

☐☐ Einbau gerade oder schräg (12° Neigung) möglich


☐☐ elektronische Komfortsteuerung Typ 44

☐☐ DAS MODELL »ATLANTA« IST IN ZWEI AUSFÜHRUNGEN ERHÄLTlich



AUSFÜHRUNG 1


steckerfertig mit Komfortsteuerung, Kälteaggregat und schraubbaren Schnellkupplungen, Länge der Kälteleitungen ca. 1500 mm



AUSFÜHRUNG 2

steckerfertig mit Komfortsteuerung, Kälteaggregat und Transporthalterung »Standard« (unter der Wanne montiert), Länge der Kälteleitungen ca. 1500 mm

Kälteleitungen und Ablauf tragen unter der Wanne auf.



- 1 Auslassschacht und Griffleiste
- 2 herausnehmbare Kältetrennung
- 3 Hebelifte zum Anheben von Waren- auslage/Verdampfer
- 4 beschichteter Umluft-Verdampfer
- 5 umlaufender Auflagerand



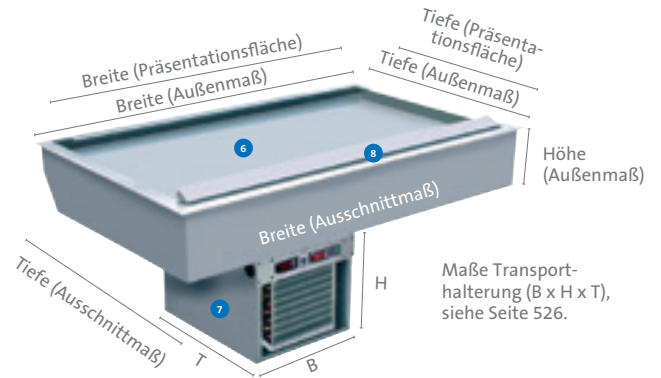
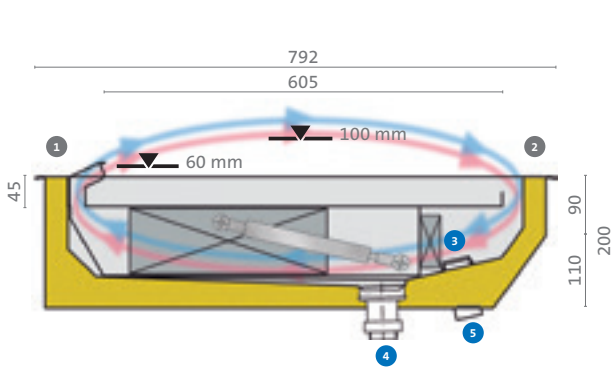
Achtung!

Für einen 3-seitig und oben geschlossenen Aufsatz muss gesorgt werden.

AUSFÜHRUNG	TRANSPORTHALTERUNG »STANDARD«		TECHNIKKONSOLE »PLUS« (INKL. BE- U. ENTLÜFTUNG BEDIENERSEITIG, MIT GITTER)	
	FÜR KÄLTELEISTUNG IN WATT (BEI VT -10 °C)	ABMESSUNGEN IN MM (B X H X T)	FÜR KÄLTELEISTUNG IN WATT (BEI VT -10 °C)	ABMESSUNGEN IN MM (B X H X T)
groß	1020 – 1876 W	510 x 465 x 617	1207 – 1876 W	1135 x 465 x 670

HUW – HAGOLA-UMLUFT-KÜHLWANNEN

MODELL »ATLANTA« MIT WARM-KALT-UMSCHALTFUNKTION



- 1 Bedienerseite
- 2 Kundenseite
- 3 Lüfter
- 4 Ablauf 1¼"
- 5 Durchbrüche für Kälte- und Elektroleitungen nach VDE 0100
- 6 Präsentationsfläche, Maße siehe Tabelle
- 7 Transporthalterung, Maße siehe Tabelle
- 8 fester Auflagerand umlaufend (15 mm)

Die genauen Maße entnehmen Sie bitte der Tabelle.

Das Modell »Atlanta« gibt es in **drei Größen**.



ANZAHL KUCHENBLECHE	PRÄSENTATIONSFLÄCHE BODEN IN MM (B X T)	GESAMTMAßE AUßEN IN MM (B X H X T)	AUSSCHNITTMAßE AUßEN IN MM (B X T)
■ ■	820 x 605	920 x 200 x 792	900 x 772
■ ■ ■	1230 x 605	1330 x 200 x 792	1310 x 772
■ ■ ■ ■	1640 x 605	1740 x 200 x 792	1720 x 772

ATLANTA » STECKERFERTIG MIT KOMFORTSTEUERUNG, KÄLTEAGGREGAT UND SCHRAUBBAREN SCHNELLKUPPLUNGEN

ANZAHL KUCHENBLECHE	PRÄSENTATIONSFLÄCHE BODEN IN MM (B X T)	KÄLTELEISTUNG IN WATT	RG	ARTIKELNUMMER PREIS
■ ■	820 x 605	840 W*	5	□ huw2hk1
■ ■ ■	1230 x 605	971 W*	5	□ huw3hk1
■ ■ ■ ■	1640 x 605	1207 W*	5	□ huw4hk1

ATLANTA » STECKERFERTIG MIT KOMFORTSTEUERUNG, KÄLTEAGGREGAT UND TRANSPORTHALTERUNG »STANDARD«

ANZAHL KUCHENBLECHE	PRÄSENTATIONSFLÄCHE BODEN IN MM (B X T)	KÄLTELEISTUNG IN WATT	RG	ARTIKELNUMMER PREIS
■ ■	820 x 605	840 W*	5	□ huw2hk2
■ ■ ■	1230 x 605	971 W*	5	□ huw3hk2
■ ■ ■ ■	1640 x 605	1207 W*	5	□ huw4hk2

*Kälteleistung in Watt bei VT -10°C

» DAS PASSENDE ZUBEHÖR FINDEN SIE AB SEITE 536.





WARMHALTEN VON SPEISEN MIT DEN MODELLEN »BARCELONA« UND »VALENCIA«



SPEZIFISCHE MERKMALE IM VERGLEICH

MODELL »BARCELONA«

- 1 – 4 x GN 1/1
- Innenbehälter in Edelstahl (1.4301) mit hygienischen Softlinekanten
- Zulauf (mit Innenbehälter verschweißt), Ablauf und Überlaufrohr in Edelstahl
- vollautomatische Wasserbadregulierung über Sensorelektronik
- Wasserzulauf mit Kugelabsperrhahn
- komplette Zu- und Ablaufgarnitur vormontiert



ANSICHT KUNDENSEITE

SIEHE SEITE 531

MODELL »VALENCIA«

- 1 – 4 x GN 1/1
- Innenbehälter in Edelstahl (1.4301)
- Ausführung »Typ 1«:
Zulauf (mit Innenbehälter verschweißt), Ablauf und Überlaufrohr in Edelstahl, Zulauf vormontiert mit kürzbarer Drehgriff-Fernbedienung
- Ausführung »Typ 2«:
Zulauf (mit Innenbehälter verschweißt), Ablauf und Überlaufrohr in Edelstahl, Kugelabsperrhahn für Zulauf
- Ausführung »Typ 3«:
Ablauf und Überlaufrohr in Edelstahl, Befüllung per Hand



ANSICHT KUNDENSEITE

SIEHE SEITE 533

AUSFÜHRUNG

- einfacher Einbau durch 15 mm Auflagerand (auch nachträglich möglich)
- Korpus:
 - Außenmantel komplett in Edelstahl (1.4301)
 - Innenmantel und Auflagerand (15 mm umlaufend) in Edelstahl (1.4301)
 - Oberfläche Auflagerand: Edelstahl gebürstet
 - doppelwandige Konstruktion
 - Boden (Außenmantel) demontierbar
 - Behälterboden (Innenmantel) mit dreiseitigem Bodengefälle zum Ablauf
 - Wasserzulauf am Behälterboden, mit Hygienescheibe
- Warmhaltung:
 - Bedieneinheit mit Hauptschalter und Temperatordrehsteller sowie zusätzlichem Schalter zur freien Verwendung (z. B. Beleuchtung)
 - stufenlose Temperaturregelung von 30 bis 90 °C
 - Warmhaltetemperatur gemäß DIN 10508
 - steckerfertig für 1 bis 3 x GN 1/1: 230 V/50 Hz/16 A
 - steckerfertig für 4 x GN 1/1: 400 V/50 Hz/3 x 16 A



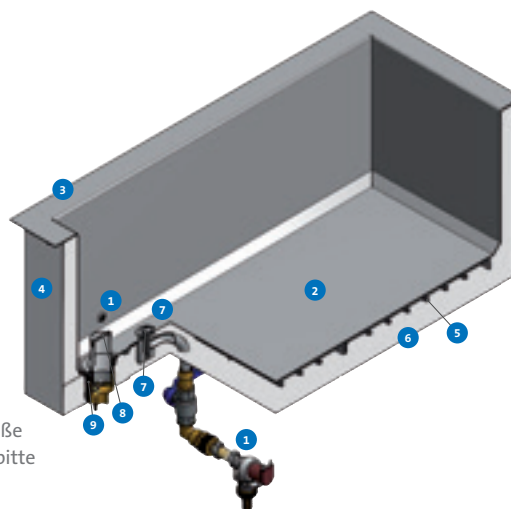
Achtung!

Für einen 3-seitig und oben geschlossenen Aufsatz muss gesorgt werden.

HBM – HAGOLA-BAIN MARIES

MODELL »BARCELONA«

»FIRST CLASS«, MIT AUTOMATISCHER WASSERBADREGULIERUNG



Die genauen Maße entnehmen Sie bitte der Tabelle.

- 1 Wasserbadsensor für automatische Wasserbadregulierung (für GN-Behälter 200 mm Tiefe)
- 2 3-seitiges Bodengefälle und hygienische Softlinekante
- 3 Auflagerand (umlaufend 15 mm) und Innenmantel in Edelstahl (1.4301); Oberfläche Auflagerand in Edelstahl (1.4301) gebürstet

- 4 Außenmantel in Edelstahl (1.4301)
- 5 Heizstab mit Sicherheits-Temperaturbegrenzung
- 6 Bodenplatte in Edelstahl demontierbar (Außenmantel)
- 7 Zulauf in Edelstahl, geschweißt, mit Hygienescheibe
- 8 Überlauf als Standrohr in Edelstahl
- 9 Ablauf 1½" in Edelstahl



Bedieneinheit



Kugelsperrhahn, Magnetventil (Zulauf)

Wasserbadsensor

Über den integrierten Wasserbadsensor wird das Wasserbad vollautomatisch geregelt.

Das Modell »Barcelona« gibt es in vier Größen.

ANZAHL GN 1/1	PRÄSENTATIONSBEREICH IM MM (B X H X T)	GESAMTMAÙE AUßEN IM MM (B X H X T)	AUSSCHNITTMAÙE AUßEN IM MM (B X T)
	310 x 208 x 510	400 x 302 x 600	380 x 580
	632 x 208 x 510	722 x 302 x 600	702 x 580
	957 x 208 x 510	1047 x 302 x 600	1027 x 580
	1282 x 208 x 510	1372 x 302 x 600	1352 x 580

BARCELONA » STECKERFERTIG, MIT VOLLAUTOMATISCHER WASSERBADREGULIERUNG

ANZAHL GN 1/1	PRÄSENTATIONSBEREICH IM MM (B X H X T)	HEIZLEISTUNG IN WATT	SPANNUNG	RG	ARTIKELNUMMER PREIS
	310 x 208 x 510	1000 W	230 V / 16 A	4	□ hbm1f2
	632 x 208 x 510	2000 W	230 V / 16 A	4	□ hbm2f2
	957 x 208 x 510	3000 W	230 V / 16 A	4	□ hbm3f2
	1282 x 208 x 510	4000 W	400 V / 3 x 16 A	4	□ hbm4f2

» DIE PASSENDEN GN-BEHÄLTER FINDEN SIE AUF SEITE 518.

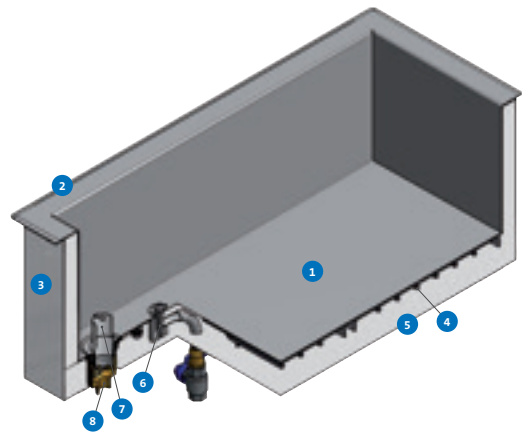


MODELL »VALENCIA«

»BUSINESS CLASS«



Die genauen Maße entnehmen Sie bitte der Tabelle.




- 1 3-seitiges Bodengefälle
- 2 Auflagerand 15 mm und Innenmantel, Oberfläche in Edelstahl (1.4301) gebürstet
- 3 Außenmantel in Edelstahl (1.4301)
- 4 Heizstab mit Sicherheits-Temperaturbegrenzung
- 5 Bodenplatte in Edelstahl demontierbar (Außenmantel)
- 6 Zulauf in Edelstahl, geschweißt, mit Hygienescheibe (Typ 1 und Typ 2)
- 7 Überlauf als Standrohr in Edelstahl
- 8 Ablauf 1¼" in Edelstahl



Bedieneinheit

Das Modell »Valencia« gibt es in vier Größen.



ANZAHL GN 1/1	PRÄSENTATIONSBEREICH IM MM (B X H X T)	GESAMTMAßE AUßEN IM MM (B X H X T)	AUSSCHNITTMAßE AUßEN IM MM (B X T)
■	310 x 208 x 510	400 x 302 x 600	380 x 580
■■	632 x 208 x 510	722 x 302 x 600	702 x 580
■■■	957 x 208 x 510	1047 x 302 x 600	1027 x 580
■■■■	1282 x 208 x 510	1372 x 302 x 600	1352 x 580

DAS MODELL »VALENCIA« IST IN DREI VERSCHIEDENEN AUSFÜHRUNGEN ERHÄLTICH

TYP 1

Zulauf (mit Innenbehälter verschweißt), Ablauf und Überlaufrohr in Edelstahl, Zulauf vormontiert mit kürzbarer Drehgriff-Fernbedienung



TYP 2

Zulauf (mit Innenbehälter verschweißt), Ablauf und Überlaufrohr in Edelstahl, Kugelabsperrhahn für Zulauf



TYP 3

Ablauf und Überlaufrohr in Edelstahl, Befüllung per Hand



TYP 1 » STECKERFERTIG, MIT ZU-, AB- UND ÜBERLAUF UND DREHGRIFF-FERNBEDIENUNG FÜR ZULAUF

ANZAHL GN 1/1	PRÄSENTATIONSBEREICH IM MM (B X H X T)	HEIZLEISTUNG IN WATT	SPANNUNG	RG	ARTIKELNUMMER PREIS
■	310 x 208 x 510	1000 W	230 V / 16 A	4	<input type="checkbox"/> hbm1b1
■■	632 x 208 x 510	2000 W	230 V / 16 A	4	<input type="checkbox"/> hbm2b1
■■■	957 x 208 x 510	3000 W	230 V / 16 A	4	<input type="checkbox"/> hbm3b1
■■■■	1282 x 208 x 510	4000 W	400 V / 3 x 16 A	4	<input type="checkbox"/> hbm4b1

TYP 2 » STECKERFERTIG, MIT ZU-, AB- UND ÜBERLAUF UND KUGELABSPERRHAHN FÜR ZULAUF

ANZAHL GN 1/1	PRÄSENTATIONSBEREICH IM MM (B X H X T)	HEIZLEISTUNG IN WATT	SPANNUNG	RG	ARTIKELNUMMER PREIS
■	310 x 208 x 510	1000 W	230 V / 16 A	4	<input type="checkbox"/> hbm1b2
■■	632 x 208 x 510	2000 W	230 V / 16 A	4	<input type="checkbox"/> hbm2b2
■■■	957 x 208 x 510	3000 W	230 V / 16 A	4	<input type="checkbox"/> hbm3b2
■■■■	1282 x 208 x 510	4000 W	400 V / 3 x 16 A	4	<input type="checkbox"/> hbm4b2

TYP 3 » STECKERFERTIG, MIT AB- UND ÜBERLAUF

ANZAHL GN 1/1	PRÄSENTATIONSBEREICH IM MM (B X H X T)	HEIZLEISTUNG IN WATT	SPANNUNG	RG	ARTIKELNUMMER PREIS
■	310 x 208 x 510	1000 W	230 V / 16 A	4	<input type="checkbox"/> hbm1b3
■■	632 x 208 x 510	2000 W	230 V / 16 A	4	<input type="checkbox"/> hbm2b3
■■■	957 x 208 x 510	3000 W	230 V / 16 A	4	<input type="checkbox"/> hbm3b3
■■■■	1282 x 208 x 510	4000 W	400 V / 3 x 16 A	4	<input type="checkbox"/> hbm4b3



HUW – HAGOLA-UMLUFT-KÜHLWANNEN

☐ ZUBEHÖR MODELL »ATLANTA«

ABDECKGITTER FÜR ANSAUGSCHACHT	ANZAHL KUCHENBLECHE	RG	ARTIKELNUMMER PREIS
für 920 mm Breite, in Edelstahl (1.4301) gebürstet	☐☐	5	<input type="checkbox"/> zuwdiv30
für 1330 mm Breite, in Edelstahl (1.4301) gebürstet	☐☐☐	5	<input type="checkbox"/> zuwdiv31
für 1740 mm Breite, in Edelstahl (1.4301) gebürstet	☐☐☐☐	5	<input type="checkbox"/> zuwdiv32

ABLUFTGITTER FÜR UNTERBAU BAUSEITIGE MONTAGE (WÄRMEAUSLASS)	RG	ARTIKELNUMMER PREIS
573 x 440 mm (B x H), in Edelstahl (1.4301) gebürstet, für Kälteaggregat 1020 – 1876 W*	5	<input type="checkbox"/> zuwdiv53

*Kälteleistung in Watt bei VT -10 °C

AUSLAGEBLECHE LÄNGS/QUER (B X H X T)	RG	ARTIKELNUMMER PREIS
208 x 16 x 632 mm, in Edelstahl (1.4301) gebürstet	5	<input type="checkbox"/> euwa4
208 x 35 x 632 mm, in Edelstahl (1.4301) gebürstet	5	<input type="checkbox"/> euwa5
408 x 16 x 632 mm, in Edelstahl (1.4301) gebürstet	5	<input type="checkbox"/> euwa2
408 x 35 x 632 mm, in Edelstahl (1.4301) gebürstet	5	<input type="checkbox"/> euwa3

SCHRÄGSTELLUNG FÜR TRANSPORTHALTERUNG »STANDARD«	RG	ARTIKELNUMMER PREIS
für Ausführung »groß« (1020 bis 1876 W*)	3	<input type="checkbox"/> hkadiv31

*Kälteleistung in Watt bei VT -10 °C

STAUBFILTER (RAHMEN UND FILTERGEWEBE IN EDELSTAHL (1.4301), SPÜLMASCHINENGEEIGNET)	ANZAHL KUCHENBLECHE	RG	ARTIKELNUMMER PREIS
für 920 mm Breite, für Verdampfer 100 mm	☐☐	5	<input type="checkbox"/> zuwdiv5
für 1330 mm Breite, für Verdampfer 100 mm	☐☐☐	5	<input type="checkbox"/> zuwdiv6
für 1740 mm Breite, für Verdampfer 100 mm	☐☐☐☐	5	<input type="checkbox"/> zuwdiv7

TAUWASSERSCHALE FÜR TRANSPORTHALTERUNG »STANDARD«	RG	ARTIKELNUMMER PREIS
GN 2/4, transparent, mit Halterung, montiert	3	<input type="checkbox"/> hkadiv32



TECHNIKKONSOLE »PLUS« (STATT DER EINGESETZTEN »STANDARD«-TRANSPORTHALTERUNGEN)	RG	ARTIKELNUMMER PREIS (INKL. TAUWASSERSCHALE)	ARTIKELNUMMER PREIS (OHNE TAUWASSERSCHALE)
groß, 1135 x 465 x 670 mm (B x H x T), inkl. bedienerseitiger Be- und Entlüftung, für Kälteaggregat 1207 – 1876 W*	3	<input type="checkbox"/> hkadiv61	<input type="checkbox"/> hkadiv64

*Kälteleistung in Watt bei VT -10 °C

HUW – HAGOLA-UMLUFT-KÜHLWANNEN

ZULUFTGITTER FÜR TRANSPORHALTERUNG »STANDARD«	RG	ARTIKELNUMMER PREIS
groß, in Edelstahl (1.4301) gebürstet, für Kälteaggregat 1020 – 1876 W*	5	<input type="checkbox"/> zuwdiv68

*Kälteleistung in Watt bei VT -10°C

WEITERES ZUBEHÖR/ ERSATZTEILE	RG	ARTIKELNUMMER PREIS
elektrisch beheizter Messerabstreifer, Nutzhöhe: 180 mm, Außen-Ø: 115 mm	5	<input type="checkbox"/> huwdiv4
solarbetriebene Temperaturanzeige, digital, kundenseitig im Auflagerand eingebaut	5	<input type="checkbox"/> hkasm15
solarbetriebene Temperaturanzeige, digital, für den kundenseitigen Einbau im Auflagerand, lose	5	<input type="checkbox"/> hkasl28
Modul für Fernüberwachung (ST601 Commander 43 USB), mit Aufbaugeschäule, montiert	10	<input type="checkbox"/> hmtsm1
Geruchsverschluss gegen Rückverkeimung	5	<input type="checkbox"/> zuwdiv71
Ablaufgarnitur für Kühlwanne, mit Siphon, Ø 1 ¼"	5	<input type="checkbox"/> zkwag1
Ablaufschlauch, lfm. zugeschnitten, Ø 1", mit 2 Befestigungsschellen (Schlauchtülle (Art.-Nr. zsadiv30) wird zusätzlich benötigt)	5	<input type="checkbox"/> zkwag2
Schlauchtülle mit Schelle von Ø 1 ¼" auf Ø 1"	1	<input type="checkbox"/> zsadiv30
Kugelhahn mit Flügelgriff, Innen-/Außengewinde 1 ¼"	5	<input type="checkbox"/> zkwag3
Einhebelmischer mit Brause, verchromt, 2 Anschluss-Schläuche, HD, lose	1	<input type="checkbox"/> zsamb1
Reinigungsbrause, für Wassersteckdose, Schlauch-Länge 1750 mm, mit Stecknippel, lose	10	<input type="checkbox"/> hmtrb1
Reinigungsbrause, für Wassersteckdose, Schlauch-Länge 4000 mm, mit Stecknippel, lose	10	<input type="checkbox"/> hmtrb2
Wassersteckdose, in der Wanne montiert	10	<input type="checkbox"/> hmtws1
Wassersteckdose, außerhalb der Wanne montiert	10	<input type="checkbox"/> hmtws2
Wassersteckdose, Bausatz, lose	10	<input type="checkbox"/> hmtws3
Tüten- bzw. Papierablage in Edelstahl (1.4301) gebürstet, 590 x 178 x 104 mm (zur Befestigung an bauseitiger Verkleidung)	5	<input type="checkbox"/> huwdiv8
Tüten- bzw. Papierablage in Edelstahl (1.4301) gebürstet, 890 x 178 x 104 mm (zur Befestigung an bauseitiger Verkleidung)	5	<input type="checkbox"/> huwdiv9
Tüten- bzw. Papierablage in Edelstahl (1.4301) gebürstet, 1290 x 178 x 104 mm (zur Befestigung an bauseitiger Verkleidung)	5	<input type="checkbox"/> huwdiv11
Pulverbeschichtung für Wanne, Farbwahl gemäß RAL-Farbtabelle	5	<input type="checkbox"/> zuwdiv69
Heizung für Auflagerand, bis max. 2,07 m Wannenlänge, lfm.	5	<input type="checkbox"/> zuwdiv70
Papier-Handtuch-Spender, zum bauseitigen Einbau, lose	7	<input type="checkbox"/> hgzdiv13



huwdiv4

HBM – HAGOLA-BAIN MARIES

ZUBEHÖR

MODELLE »BARCELONA« UND »VALENCIA«

TEMPERATURANZEIGE	RG	ARTIKELNUMMER PREIS
digital mit Netzstecker, 4 Meter Fühlerkabel und Einbaublende für den kundenseitigen Einbau, lose; Temperaturbereich -50 bis +130 °C	5	<input type="checkbox"/> hkasl44

WASSERDRUCKMINDERER	RG	ARTIKELNUMMER PREIS
0 – 6 bar, montiert (empfohlener Betriebsdruck 1,5 bar)	1	<input type="checkbox"/> zsadv70
0 – 6 bar, lose (empfohlener Betriebsdruck 1,5 bar)	1	<input type="checkbox"/> zsadv50





KNACKIGE FRISCHE APPETITLICH PRÄSENTIERT

☒☒ BÜFETTKÜHLUNG

FÜR AUFSCHNITT, KÄSE, ROHKOST UND FEINKOST
MIT DEN MODELLEN »LIVERPOOL« UND »GLASGOW«

NEU



☒☒ ÜBERSICHT DER PRODUKTE

☒☒ Kontakt-Kühlplatten Modell »Liverpool«

☒☒ Kontakt-Kühlplatten Modell »Glasgow«

☒☒ PRODUKTVORTEILE

☒☒ gekühlte Präsentationsfläche für Aufschnitt, Käse, Rohkost und Feinkost

☒☒ direkte Kühlung der Präsentationsfläche durch Kontaktberohrung

☒☒ hygienische und leicht zu reinigende Oberflächen

☒☒ individuell angepasste Technik

☒☒ einfach zu montieren oder nachzurüsten

☒☒ verschiedene Größen und Modelle für unterschiedliche Anforderungen

☒☒ kundenspezifische Maßanfertigungen auf Anfrage

☒☒ ANWENDUNGSBEREICHE

☒☒ Gemeinschaftsverpflegung und Catering

☒☒ Speisenausgaben in Kantinen, Mensen etc.

☒☒ Frühstücksräume von Hotels

☒☒ Büfettkühlungen in Cafés, Bistros und Gastronomiebetrieben aller Art

☒☒ überall, wo frische Produkte (z. B. Aufschnitt) zum baldigen Verzehr gekühlt sowie attraktiv und leicht zugänglich präsentiert werden

☒☒ GUT ZU WISSEN

☒☒ Das Modell »Glasgow« hat eine glatte, randlose Oberfläche und kann so z. B. unter Naturstein untergesetzt werden. So entstehen homogene Flächen, die sich im täglichen Arbeitsalltag multifunktional nutzen lassen, da die Kühlfunktion nicht sichtbar ist.

☒☒ AUSFÜHRUNG

☒☒ Kühlkorpus:

☒☒ Auslagefläche umlaufend mit 13 mm Auflagerand in Edelstahl (1.4301) gebürstet

☒☒ Präsentationsfläche 6 mm nahtlos tiefgezogen (Modell »Liverpool«)

☒☒ Präsentationsfläche glatt; für den Unterbau (z. B. unter Granit) geeignet (Modell »Glasgow«)

☒☒ Kontaktberohrung als stille Kühlung

☒☒ Fühler-Leerrohr

☒☒ Außenmantel in verzinktem Stahlblech

☒☒ fugenlos druckgeschäumt

☒☒ umlaufende Kältetrennung im Zargenbereich

☒☒ nach unten auftragende Kälteleitungen und Ablauf

☒☒ Kälteaggregat (max. 32 °C Umgebungstemperatur):

☒☒ Druckschalter, Filtertrockner und Schauglas

☒☒ kältetechnisch schraubbare Schnellkupplungen oder montierte Transporthalterung (unter der Platte befestigt)

☒☒ Spannung 230 V/50 Hz/16 A

☒☒ elektronische Steuerung:

☒☒ Hauptschalter

☒☒ digitale Temperaturanzeige

☒☒ Alarmfunktion und Notlaufbetrieb

☒☒ Abtauautomatik und Fühler

☒☒ werkseitig auf 6 °C Kühltemperatur programmiert

☒☒ frontseitig spritzwassergeschützt (IP 65)

☒☒ ST-BUS-Schnittstelle für Vernetzung (Datenaufzeichnung nach HACCP)

☒☒ rückseitig mechanisch und farblich codierte Steckverbinder

☒☒ Spannung 230 V/50 Hz/16 A

☒☒ GEPRÜFTE QUALITÄT

☒☒ Prüfbedingungen gemäß EN ISO 23953-2

☒☒ Klimaklasse 3, d. h. Umgebung 25 °C bei 60 % rel. LF

☒☒ Temperaturklasse M2, d. h. +7 °C bis -1 °C



Management System
ISO 9001:2015
www.tuv.com
ID 110000440

HKP – HAGOLA-KONTAKT-KÜHLPLATTE

MODELL »LIVERPOOL« PRÄSENTATIONSFLÄCHE TIEFGEZOGEN

ECKDATEN

Breite: 670, 1020 und 1370 mm

geeignet für 2 – 4 x GN 1/1

Präsentationsfläche (tiefgezogen)
in Edelstahl (1.4301) gebürstet

elektronische Steuerung Typ 43

DAS MODELL »LIVERPOOL« IST IN DREI AUSFÜHRUNGEN ERHÄLTICH



AUSFÜHRUNG 1

für Zentralkühlung
Bei kältetechnischem Anschluss an eine Verbundanlage ist das Einsetzen eines Verdampfungsdruckreglers VT -10°C für die konstante Verdampfungstemperatur empfehlenswert.



AUSFÜHRUNG 2


steckerfertig mit Steuerung, Kälteaggregat und schraubbaren Schnellkupplungen, Länge der Kälteleitungen ca. 1500 mm




AUSFÜHRUNG 3

steckerfertig mit Steuerung, Kälteaggregat und Transporthalterung »Standard« (unter der Wanne montiert), Länge der Kälteleitungen ca. 1500 mm

Kälteleitungen und Ablauf tragen unter der Wanne auf.



- 1 Kältentrennung
- 2 Kälteleitung
- 3 Haltekrallen






Die genauen Maße entnehmen Sie bitte der Tabelle auf Seite 542.

Maße Transporthalterung (B x H x T), siehe Tabelle.




AUSFÜHRUNG	TRANSPORTHALTERUNG »STANDARD«		TECHNIKKONSOLE »PLUS« (INKL. BE- U. ENTLÜFTUNG BEDIENERSEITIG, MIT GITTER)	
	FÜR KÄLTELEISTUNG IN WATT (BEI VT -10 °C)	ABMESSUNGEN IN MM (B X H X T)	FÜR KÄLTELEISTUNG IN WATT (BEI VT -10 °C)	ABMESSUNGEN IN MM (B X H X T)
klein	220 – 450 W	360 x 325 x 460	220 – 450 W	700 x 325 x 560

Das Modell »Liverpool« gibt es in drei Größen. 




ANZAHL GN 1/1	PRÄSENTATIONSFLÄCHE IN MM (B X T)	GESAMTMAßE AUßEN IM MM (B X H X T)	AUSSCHNITTMAßE AUßEN IM MM (B X T)
	630 x 490	670 x 48 x 530	654 x 514
	980 x 490	1020 x 48 x 530	1004 x 514
	1330 x 490	1370 x 48 x 530	1354 x 514






LIVERPOOL » FÜR ZENTRALE KÜHLUNG

ANZAHL GN 1/1	PRÄSENTATIONSFLÄCHE IN MM (B X T)	KÄLTELEISTUNG IN WATT	RG	ARTIKELNUMMER PREIS
	630 x 490	160 W*	5	<input type="checkbox"/> hkp06701
	980 x 490	230 W*	5	<input type="checkbox"/> hkp10201
	1330 x 490	300 W*	5	<input type="checkbox"/> hkp13701

LIVERPOOL » STECKERFERTIG MIT STEUERUNG, KÄLTEAGGREGAT UND SCHRAUBBAREN SCHNELLKUPPLUNGEN

ANZAHL GN 1/1	PRÄSENTATIONSFLÄCHE IN MM (B X T)	KÄLTELEISTUNG IN WATT	RG	ARTIKELNUMMER PREIS
	630 x 490	306 W*	5	<input type="checkbox"/> hkp06702
	980 x 490	306 W*	5	<input type="checkbox"/> hkp10202
	1330 x 490	306 W*	5	<input type="checkbox"/> hkp13702

LIVERPOOL » STECKERFERTIG MIT STEUERUNG, KÄLTEAGGREGAT UND TRANSPORHALTERUNG »STANDARD«

ANZAHL GN 1/1	PRÄSENTATIONSFLÄCHE IN MM (B X T)	KÄLTELEISTUNG IN WATT	RG	ARTIKELNUMMER PREIS
	630 x 490	306 W*	5	<input type="checkbox"/> hkp06703
	980 x 490	306 W*	5	<input type="checkbox"/> hkp10203
	1330 x 490	306 W*	5	<input type="checkbox"/> hkp13703

*Kälteleistung in Watt bei VT -10°C

» **SONDERANFERTIGUNGEN** in glatter, gekanteter oder tiefgezogener Ausführung auf Anfrage.

HKP – HAGOLA-KONTAKT-KÜHLPLATTE

MODELL »GLASGOW« PRÄSENTATIONSFLÄCHE GLATT; FÜR UNTERBAU GEEIGNET

ECKDATEN

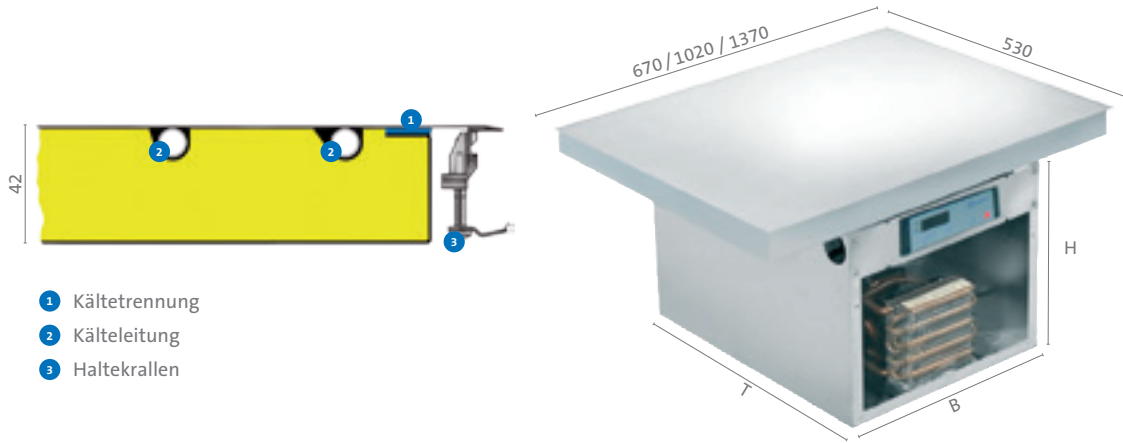
- Breite: 670, 1020 und 1370 mm
- geeignet für 2 – 4 x GN 1/1
- Präsentationsfläche (glatt) in Edelstahl (1.4301) gebürstet
- für den Unterbau (z. B. unter Granit o. ä.) geeignet
- elektronische Steuerung Typ 43

DAS MODELL »GLASGOW« IST IN DREI AUSFÜHRUNGEN ERHÄLTICH

 <p>AUSFÜHRUNG 1 für Zentralkühlung</p> <p>Bei kältetechnischem Anschluss an eine Verbundanlage ist das Einsetzen eines Verdampfungsdruckreglers VT -10°C für die konstante Verdampfungsstemperatur empfehlenswert.</p>	 <p>AUSFÜHRUNG 2 steckerfertig mit Steuerung, Kälteaggregat und schraubbaren Schnellkupplungen, Länge der Kälteleitungen ca. 1500 mm</p>	 <p>AUSFÜHRUNG 3 steckerfertig mit Steuerung, Kälteaggregat und Transporthalterung »Standard« (unter der Wanne montiert), Länge der Kälteleitungen ca. 1500 mm</p>
--	---	--

Kälteleitungen und Ablauf tragen unter der Wanne auf.

Die genauen Maße entnehmen Sie bitte der Tabelle auf Seite 544.



- 1 Kältentrennung
- 2 Kälteleitung
- 3 Haltekrallen

Maße Transporthalterung (B x H x T), siehe Tabelle.

AUSFÜHRUNG	TRANSPORTHALTERUNG »STANDARD«		TECHNIKKONSOLE »PLUS« (INKL. BE- U. ENTLÜFTUNG BEDIENERSEITIG, MIT GITTER)	
	FÜR KÄLTELEISTUNG IN WATT (BEI VT -10 °C)	ABMESSUNGEN IN MM (B X H X T)	FÜR KÄLTELEISTUNG IN WATT (BEI VT -10 °C)	ABMESSUNGEN IN MM (B X H X T)
klein	220 – 450 W	360 x 325 x 460	220 – 450 W	700 x 325 x 560

Das Modell »Glasgow« gibt es in drei Größen.



ANZAHL GN 1/1	PRÄSENTATIONSFLÄCHE IN MM (B X T)	GESAMTMAßE AUßEN IM MM (B X H X T)	AUSSCHNITTMAßE AUßEN IM MM (B X T)
	670 x 530	670 x 42 x 530	654 x 514
	1020 x 530	1020 x 42 x 530	1004 x 514
	1370 x 530	1370 x 42 x 530	1354 x 514



GLASGOW » FÜR ZENTRALE KÜHLUNG

ANZAHL GN 1/1	PRÄSENTATIONSFLÄCHE IN MM (B X T)	KÄLTELEISTUNG IN WATT	RG	ARTIKELNUMMER PREIS
	670 x 530	160 W*	5	<input type="checkbox"/> hkp06704
	1020 x 530	230 W*	5	<input type="checkbox"/> hkp10204
	1370 x 530	300 W*	5	<input type="checkbox"/> hkp13704

GLASGOW » STECKERFERTIG MIT STEUERUNG, KÄLTEAGGREGAT UND SCHRAUBBAREN SCHNELLKUPPLUNGEN

ANZAHL GN 1/1	PRÄSENTATIONSFLÄCHE IN MM (B X T)	KÄLTELEISTUNG IN WATT	RG	ARTIKELNUMMER PREIS
	670 x 530	306 W*	5	<input type="checkbox"/> hkp06705
	1020 x 530	306 W*	5	<input type="checkbox"/> hkp10205
	1370 x 530	306 W*	5	<input type="checkbox"/> hkp13705

GLASGOW » STECKERFERTIG MIT STEUERUNG, KÄLTEAGGREGAT UND TRANSPORTHALTERUNG »STANDARD«

ANZAHL GN 1/1	PRÄSENTATIONSFLÄCHE IN MM (B X T)	KÄLTELEISTUNG IN WATT	RG	ARTIKELNUMMER PREIS
	670 x 530	306 W*	5	<input type="checkbox"/> hkp06706
	1020 x 530	306 W*	5	<input type="checkbox"/> hkp10206
	1370 x 530	306 W*	5	<input type="checkbox"/> hkp13706

*Kälteleistung in Watt bei VT -10°C

» **SONDERANFERTIGUNGEN** in glatter, gekanteter oder tiefgezogener Ausführung auf Anfrage.



SAFTIGE FRISCHE UND ERLESENE DELIKATESSEN

❑❑ FLEISCH- UND FEINKOSTKÜHLUNG FÜR FLEISCH- UND WURSTWAREN, AUFSCHNITT, KÄSE, ROHKOST UND FEINKOST



❑❑ ÜBERSICHT DER PRODUKTE

- ❑❑ Umluft-Kühlwanne Modell »Vancouver«
- ❑❑ Zubehör

❑❑ PRODUKTVORTEILE

- ❑❑ ideales Warenklima für Fleisch- und Wurstwaren aller Art, Aufschnitt, Käse, Rohkost und Feinkost-Produkte
- ❑❑ gezielte Umluft für eine optimale Kühlung
- ❑❑ individuell angepasste Technik
- ❑❑ verschiedene Größen und Modelle für unterschiedliche Einsatzorte
- ❑❑ kundenspezifische Maßanfertigungen auf Anfrage
- ❑❑ umfangreiches Zubehör

❑❑ ANWENDUNGSBEREICHE

- ❑❑ Metzgereien und Fleischereien
- ❑❑ Fleisch- und Feinkostabteilungen in Supermärkten
- ❑❑ Speisenausgabebereiche in der Gemeinschaftsverpflegung und beim Catering
- ❑❑ Fleisch- und Feinkostkühlungen in Cafés, Bistros und Gastronomiebetrieben aller Art
- ❑❑ überall, wo frische Produkte wie z. B. Aufschnitt, Käse, Fleisch, Salate und Feinkost-Delikatessen zur baldigen Ausgabe gekühlt und attraktiv präsentiert werden

❑❑ GUT ZU WISSEN

- ❑❑ Unsere akf-Metzgertheken bieten Ihnen – zusätzlich zum Modell »Vancouver« – viele verschiedene Theken- und Ausstattungsvarianten für das anspruchsvolle Warenfeld »Fleisch, Wurst, Aufschnitt, Käse, Rohkost, Antipasti und Feinkost-Delikatessen«. Sprechen Sie uns an!

❑❑ GEPRÜFTE QUALITÄT

- ❑❑ Prüfbedingungen gemäß EN ISO 23953-2
- ❑❑ Klimaklasse 3, d. h. Umgebung 25 °C bei 60 % rel. LF
- ❑❑ Temperaturklasse M1, d. h. +5 °C bis -1 °C



Management System
ISO 9001:2015
www.tuv.com
ID: 1100009440



HUW – HAGOLA-UMLUFT-KÜHLWANNEN

❑❑ FLEISCH- UND FEINKOSTKÜHLUNG MIT DEM MODELL »VANCOUVER«



Achtung!

Für einen 3-seitig und oben geschlossenen Aufsatz muss gesorgt werden.

❑❑ AUSFÜHRUNG

❑❑ produktspezifisches Klima
(Kühlung von Fleisch, Wurst, Käse, Rohkost und Feinkost)

❑❑ Kühlkorpus:

- ❑❑ Innenmantel umlaufend mit 15 mm Auflagerand in Edelstahl (1.4301) gebürstet
- ❑❑ Boden mit Gefälle zum 1 ¼“-Ablauf
- ❑❑ eingebauter, beschichteter Umluftverdampfer
- ❑❑ Edelstahl-Expansionsventil R 134a
- ❑❑ Lüfter 24 V (DC/Gleichstrom)
- ❑❑ Hebelifte links + rechts zum Anheben des Verdampfers
- ❑❑ Außenmantel aus verzinktem Stahlblech
- ❑❑ fugenlos druckgeschäumt
- ❑❑ nach unten auftragende Kälteleitungen und Ablauf

❑❑ optimale Kühlung durch gezielte Umluft

❑❑ Kälteaggregat

- (max. 32 °C Umgebungstemperatur):
- ❑❑ Druckschalter, Filtertrockner und Schauglas
- ❑❑ kältetechnisch schraubbare Schnellkupplungen oder montierte Transporthalterung (unter der Wanne)
- ❑❑ Spannung 230 V/50 Hz/16 A

❑❑ elektronische Komfortsteuerung:

- ❑❑ Hauptschalter, Klimaschalter und zusätzlicher Schalter zur freien Verwendung
- ❑❑ digitale Temperaturanzeige
- ❑❑ Alarmfunktion und Notlaufbetrieb
- ❑❑ Abtauautomatik und Fühler
- ❑❑ werkseitig auf 4 °C Kühltemperatur programmiert
- ❑❑ frontseitig spritzwassergeschützt (IP 65)
- ❑❑ ST-BUS-Schnittstelle für Vernetzung (Datenaufzeichnung nach HACCP)
- ❑❑ rückseitig mechanisch und farblich codierte Steckverbinder
- ❑❑ Drehzahlsteller zur Regulierung der Lüfter
- ❑❑ integrierte 24 V-Gleichstromversorgung (12 oder 40 W)
- ❑❑ Spannung 230 V/50 Hz/16 A

❑❑ höchste Qualitäts-, Frische- und Hygienegarantie

IHRE PRODUKTVORTEILE



❑❑ fester, umlaufender Auflagerand in Edelstahl (1.4301) gebürstet



❑❑ kundenseitige Temperaturanzeige im Auflagerand (optional)



❑❑ Staubfilter in Edelstahl (1.4301), spülmaschinengeeignet (optional)
❑❑ zum Filtern grober Schmutzpartikel aus der Umluft




❑❑ beschichteter Umluftverdampfer
❑❑ Hebelifte links/rechts zum Anheben des Verdampfers
❑❑ leichter und einfacher Zugang für Reinigung




❑❑ Ausblasschacht für gezielte Umluft



❑❑ Griffleiste für einfaches Anheben der Warenauslage



❑❑ hochgezogene Schutzkragen für Kabel und Kälteleitungen



❑❑ Verdampfungsdruckregler zum Anschluss an Verbundanlage (optional)



❑❑ Transporthalterung mit Tauwasserschale GN 2/4, inkl. Halterung (optional)



HUW – HAGOLA-UMLUFT-KÜHLWANNEN

MODELL »VANCOUVER«

2 BIS 5 KUCHENBLECHE, FLEISCH- UND FEINKOSTKÜHLUNG
 AUSBLASHÖHE (AH) 120 MM, 150 MM UND 180 MM



- 1 Auslassschacht
- 2 Griffleiste
- 3 Hebelifte zum Anheben von Warenauslage/Verdampfer
- 4 beschichteter Umluft-Verdampfer
- 5 umlaufender Auflagerand

ECKDATEN


- » Breite: 920, 1330, 1740 und 2150 mm (für 2 – 5 Kuchenbleche)
- » verschiedene Ausblashöhen (120 mm, 150 mm und 180 mm) für die Umluft
- » versetzter Einbau für eine bessere Warenpräsentation
- » elektronische Komfortsteuerung Typ 31 oder Typ 35



Achtung!

Für einen 3-seitig und oben geschlossenen Aufsatz muss gesorgt werden.

»VANCOUVER« GIBT ES IN DREI VERSCHIEDENEN VARIANTEN DER AUSBLASHÖHE



AUSBLASHÖHE 120 MM




AUSBLASHÖHE 150 MM




AUSBLASHÖHE 180 MM

DAS MODELL »VANCOUVER« IST IN VIER AUSFÜHRUNGEN ERHÄLTICH




AUSFÜHRUNG 1 für Zentralkühlung

Bei kältetechnischem Anschluss an eine Verbundanlage ist das Einsetzen eines Verdampfungsdruckreglers VT -5 °C für die konstante Verdampfungstemperatur notwendig.




AUSFÜHRUNG 2 steuerungsfertig mit Komfortsteuerung

Bei kältetechnischem Anschluss an eine Verbundanlage ist das Einsetzen eines Verdampfungsdruckreglers VT -5 °C für die konstante Verdampfungstemperatur notwendig.



AUSFÜHRUNG 3 steckerfertig mit Komfortsteuerung

mit Komfortsteuerung, Kälteaggregat und schraubbaren Schnellkupplungen, Länge der Kälteleitungen ca. 1500 mm



AUSFÜHRUNG 4 steckerfertig mit Komfortsteuerung

mit Komfortsteuerung, Kälteaggregat und Transporthalterung »Standard« (unter der Wanne montiert), Länge der Kälteleitungen ca. 1500 mm

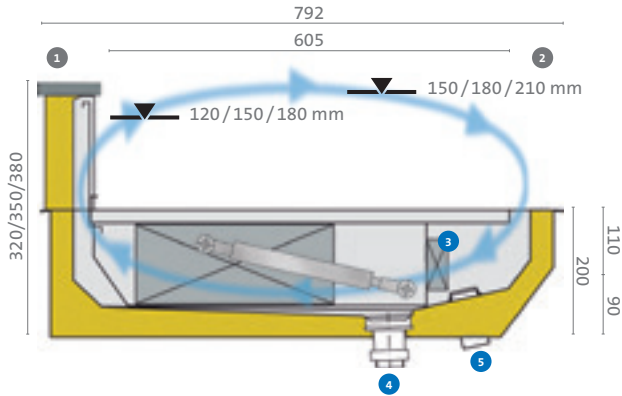
Kälteleitungen und Ablauf tragen unter der Wanne auf.

AUSFÜHRUNG	TRANSPORHALTERUNG »STANDARD«		TECHNIKKONSOLE »PLUS« (INKL. BE- U. ENTLÜFTUNG BEDIENERSEITIG, MIT GITTER)	
	FÜR KÄLTELEISTUNG IN WATT (BEI VT -5 °C)	ABMESSUNGEN IN MM (B X H X T)	FÜR KÄLTELEISTUNG IN WATT (BEI VT -5 °C)	ABMESSUNGEN IN MM (B X H X T)
klein	280 – 555 W	360 x 325 x 460	280 – 555 W	700 x 325 x 560
mittel	574 – 1070 W	390 x 410 x 492	574 – 1295 W	820 x 410 x 560
groß	1295 – 2259 W	510 x 465 x 617	1463 – 2259 W	1135 x 465 x 670

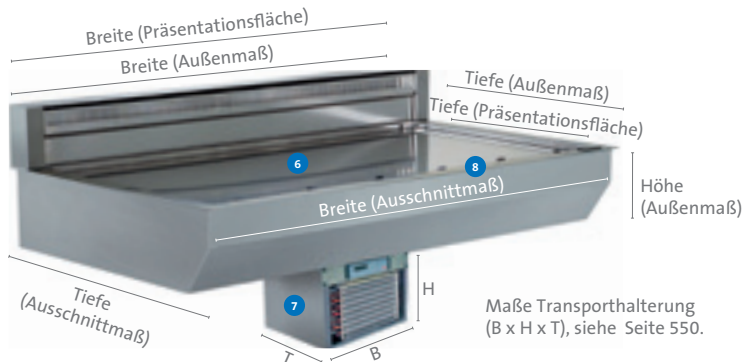
HUW – HAGOLA-UMLUFT-KÜHLWANNEN

MODELL »VANCOUVER«

AUSBLASHÖHE (AH) 120 MM, 150 MM UND 180 MM




- 1 Bedienseite
- 2 Kundenseite
- 3 Lüfter
- 4 Ablauf 1½"
- 5 Durchbrüche für Kälte- und Elektroleitungen nach VDE 0100
- 6 Präsentationsfläche, Maße siehe Tabelle
- 7 Transporthalterung, Maße siehe Tabelle
- 8 fester Auflagerand umlaufend (15 mm)



Die genauen Maße entnehmen Sie bitte der Tabelle.

Alle drei Varianten von »Vancouver« gibt es in vier Größen.



MODELL »VANCOUVER« (AH = AUSBLASHÖHE)					
ANZAHL KUCHEN- BLECHE	PRÄSENTATIONS- FLÄCHE BODEN IN MM (B X T)	GESAMTMAßE AUßEN – AH 120 IN MM (B X H X T)	GESAMTMAßE AUßEN – AH 150 IN MM (B X H X T)	GESAMTMAßE AUßEN – AH 180 IN MM (B X H X T)	AUSSCHNITT- MAßE AUßEN IN MM (B X T)
■ ■	820 x 605	920 x 200/320 x 792	920 x 200/350 x 792	920 x 200/380 x 792	900 x 772
■ ■ ■	1230 x 605	1330 x 200/320 x 792	1330 x 200/350 x 792	1330 x 200/380 x 792	1310 x 772
■ ■ ■ ■	1640 x 605	1740 x 200/320 x 792	1740 x 200/350 x 792	1740 x 200/380 x 792	1720 x 772
■ ■ ■ ■ ■	2050 x 605	2150 x 200/320 x 792	2150 x 200/350 x 792	2150 x 200/380 x 792	2130 x 772



VANCOUVER » FÜR ZENTRALE KÜHLUNG

ANZAHL KUCHENBLECHE	PRÄSENTATIONS-FLÄCHE BODEN IN MM (B X T)	KÄLTELEISTUNG IN WATT	RG	ARTIKELNUMMER PREIS AUSBLASHÖHE 120 MM	ARTIKELNUMMER PREIS AUSBLASHÖHE 150 MM	ARTIKELNUMMER PREIS AUSBLASHÖHE 180 MM
■ ■	820 x 605	490 W*	5	<input type="checkbox"/> huw2t9	<input type="checkbox"/> huw2t13	<input type="checkbox"/> huw2t17
■ ■ ■	1230 x 605	700 W*	5	<input type="checkbox"/> huw3t9	<input type="checkbox"/> huw3t13	<input type="checkbox"/> huw3t17
■ ■ ■ ■	1640 x 605	910 W*	5	<input type="checkbox"/> huw4t9	<input type="checkbox"/> huw4t13	<input type="checkbox"/> huw4t17
■ ■ ■ ■ ■	2050 x 605	1120 W*	5	<input type="checkbox"/> huw5t9	<input type="checkbox"/> huw5t13	<input type="checkbox"/> huw5t17

VANCOUVER » STEUERUNGSFERTIG MIT KOMFORTSTEUERUNG

ANZAHL KUCHENBLECHE	PRÄSENTATIONS-FLÄCHE BODEN IN MM (B X T)	KÄLTELEISTUNG IN WATT	RG	ARTIKELNUMMER PREIS AUSBLASHÖHE 120 MM	ARTIKELNUMMER PREIS AUSBLASHÖHE 150 MM	ARTIKELNUMMER PREIS AUSBLASHÖHE 180 MM
■ ■	820 x 605	490 W*	5	<input type="checkbox"/> huw2t10	<input type="checkbox"/> huw2t14	<input type="checkbox"/> huw2t18
■ ■ ■	1230 x 605	700 W*	5	<input type="checkbox"/> huw3t10	<input type="checkbox"/> huw3t14	<input type="checkbox"/> huw3t18
■ ■ ■ ■	1640 x 605	910 W*	5	<input type="checkbox"/> huw4t10	<input type="checkbox"/> huw4t14	<input type="checkbox"/> huw4t18
■ ■ ■ ■ ■	2050 x 605	1120 W*	5	<input type="checkbox"/> huw5t10	<input type="checkbox"/> huw5t14	<input type="checkbox"/> huw5t18

VANCOUVER » STECKERFERTIG MIT KOMFORTSTEUERUNG, KÄLTEAGGREGAT UND SCHRAUBBAREN SCHNELLKUPPLUNGEN

ANZAHL KUCHENBLECHE	PRÄSENTATIONS-FLÄCHE BODEN IN MM (B X T)	KÄLTELEISTUNG IN WATT	RG	ARTIKELNUMMER PREIS AUSBLASHÖHE 120 MM	ARTIKELNUMMER PREIS AUSBLASHÖHE 150 MM	ARTIKELNUMMER PREIS AUSBLASHÖHE 180 MM
■ ■	820 x 605	574 W*	5	<input type="checkbox"/> huw2t11	<input type="checkbox"/> huw2t15	<input type="checkbox"/> huw2t19
■ ■ ■	1230 x 605	785 W*	5	<input type="checkbox"/> huw3t11	<input type="checkbox"/> huw3t15	<input type="checkbox"/> huw3t19
■ ■ ■ ■	1640 x 605	910 W*	5	<input type="checkbox"/> huw4t11	<input type="checkbox"/> huw4t15	<input type="checkbox"/> huw4t19
■ ■ ■ ■ ■	2050 x 605	1295 W*	5	<input type="checkbox"/> huw5t11	<input type="checkbox"/> huw5t15	<input type="checkbox"/> huw5t19

VANCOUVER » STECKERFERTIG MIT KOMFORTSTEUERUNG, KÄLTEAGGREGAT UND TRANSPORTHALTERUNG »STANDARD«

ANZAHL KUCHENBLECHE	PRÄSENTATIONS-FLÄCHE BODEN IN MM (B X T)	KÄLTELEISTUNG IN WATT	RG	ARTIKELNUMMER PREIS AUSBLASHÖHE 120 MM	ARTIKELNUMMER PREIS AUSBLASHÖHE 150 MM	ARTIKELNUMMER PREIS AUSBLASHÖHE 180 MM
■ ■	820 x 605	574 W*	5	<input type="checkbox"/> huw2t12	<input type="checkbox"/> huw2t16	<input type="checkbox"/> huw2t20
■ ■ ■	1230 x 605	785 W*	5	<input type="checkbox"/> huw3t12	<input type="checkbox"/> huw3t16	<input type="checkbox"/> huw3t20
■ ■ ■ ■	1640 x 605	910 W*	5	<input type="checkbox"/> huw4t12	<input type="checkbox"/> huw4t16	<input type="checkbox"/> huw4t20
■ ■ ■ ■ ■	2050 x 605	1295 W*	5	<input type="checkbox"/> huw5t12	<input type="checkbox"/> huw5t16	<input type="checkbox"/> huw5t20

*Kälteleistung in Watt bei VT -5 °C

- » **DAS PASSENDE ZUBEHÖR** FINDEN SIE AB SEITE 554.
 Ein umfangreiches Zubehörprogramm rundet die Vielfalt ab.
 Individuelle Maßanfertigungen sind zu jeder Ausführung auf Anfrage möglich.



HUW – HAGOLA-UMLUFT-KÜHLWANNEN

☐ ZUBEHÖR

MODELL »VANCOUVER«

ABLUGTGITTER FÜR UNTERBAU BAUSEITIGE MONTAGE (WÄRMEAUSSLASS)	RG	ARTIKELNUMMER PREIS
440 x 385 mm (B x H), in Edelstahl (1.4301) gebürstet, für Kälteaggregat 280 – 555 W*	5	<input type="checkbox"/> zuwdiv51
541 x 385 mm (B x H), in Edelstahl (1.4301) gebürstet, für Kälteaggregat 574 – 1070 W*	5	<input type="checkbox"/> zuwdiv52
573 x 440 mm (B x H), in Edelstahl (1.4301) gebürstet, für Kälteaggregat 1295 – 2259 W*	5	<input type="checkbox"/> zuwdiv53

*Kälteleistung in Watt bei VT -5 °C

AUSLAGEBLECHE LÄNGS/QUER (B X H X T)	RG	ARTIKELNUMMER PREIS
408 x 16 x 632 mm, in Edelstahl (1.4301) gebürstet	5	<input type="checkbox"/> euwa2
408 x 35 x 632 mm, in Edelstahl (1.4301) gebürstet	5	<input type="checkbox"/> euwa3

MEHRPREIS FÜR STEUERUNGEN (STATT DER JEWEILS EINGESETZTEN TYP 31 ODER TYP 35)	RG	ARTIKELNUMMER PREIS (STATT TYP 31)	ARTIKELNUMMER PREIS (STATT TYP 35)
Split-Komfortsteuerung Typ 37 mit Drehzahlsteller (40 W DC), digitaler Temperaturanzeige, Alarmfunktion, Hauptschalter, Klimataster, drei zusätzlichen Schaltern, drei Fühleranschlüssen und ST-BUS-Schnittstelle für Vernetzung (Datenaufzeichnung nach HACCP), bestehend aus Bedienteil und Blackbox, lose	3	<input type="checkbox"/> hkadiv70	<input type="checkbox"/> hkadiv71
Split-Komfortsteuerung Typ 38 mit Drehzahlsteller (48 W DC), Echtzeituhr für individuelle Abtauzeiten, digitaler Temperaturanzeige, Alarmfunktion, Hauptschalter, Klimataster, drei zusätzlichen Schaltern, zwei Fühleranschlüssen und ST-BUS-Schnittstelle für Vernetzung (Datenaufzeichnung nach HACCP), bestehend aus Bedienteil und Blackbox, lose	3	<input type="checkbox"/> hkadiv72	<input type="checkbox"/> hkadiv73

TAUWASSERSCHALE FÜR TRANSPORHALTERUNG »STANDARD«	RG	ARTIKELNUMMER PREIS
GN 2/4, transparent, mit Halterung, montiert	3	<input type="checkbox"/> hkadiv32



HUW – HAGOLA-UMLUFT-KÜHLWANNEN

TECHNIKKONSOLE »PLUS« (STATT DER EINGESetzten »STANDARD«-TRANSPORThALTERUNGEN)	RG	ARTIKELNUMMER PREIS (INKL. TAUWASSERSCHALE)	ARTIKELNUMMER PREIS (OHNE TAUWASSERSCHALE)
klein, 700 x 325 x 560 mm (B x H x T), inkl. bedienerseitiger Be- und Entlüftung, für Kälte- aggregat 280 – 555 W*	3	<input type="checkbox"/> hkadiv59	<input type="checkbox"/> hkadiv62
mittel, 820 x 410 x 560 mm (B x H x T), inkl. bedienerseitiger Be- und Entlüftung, für Kälte- aggregat 574 – 1295 W*	3	<input type="checkbox"/> hkadiv60	<input type="checkbox"/> hkadiv63
groß, 1135 x 465 x 670 mm (B x H x T), inkl. bedienerseitiger Be- und Entlüftung, für Kälte- aggregat 1463 – 2259 W*	3	<input type="checkbox"/> hkadiv61	<input type="checkbox"/> hkadiv64

*Kälteleistung in Watt bei VT -5 °C

ZULUFTGITTER FÜR TRANSPORThALTERUNG »STANDARD«	RG	ARTIKELNUMMER PREIS
klein, in Edelstahl (1.4301) gebürstet, für Kälteaggregat 280 – 555 W*	5	<input type="checkbox"/> zuwdiv66
mittel, in Edelstahl (1.4301) gebürstet, für Kälteaggregat 574 – 1070 W*	5	<input type="checkbox"/> zuwdiv67
groß, in Edelstahl (1.4301) gebürstet, für Kälteaggregat 1295 – 2259 W*	5	<input type="checkbox"/> zuwdiv68

*Kälteleistung in Watt bei VT -5 °C

WEITERES ZUBEHÖR/ ERSATZTEILE	RG	ARTIKELNUMMER PREIS
solarbetriebene Temperaturanzeige, digital, kundenseitig im Auflagerand eingebaut	5	<input type="checkbox"/> hkasm15
solarbetriebene Temperaturanzeige, digital, für den kundenseitigen Einbau im Auflagerand, lose	5	<input type="checkbox"/> hkasl28
Verdampfungsdruckregler, Typ KVP 12, lose	3	<input type="checkbox"/> hkadiv33
Verdampfungsdruckregler, Typ KVP 12, montiert	3	<input type="checkbox"/> hkadiv34
MehrpriS für Expansionsventil R 404a statt Expansionsventil R 134a	3	<input type="checkbox"/> ekadiv20
Modul für Fernüberwachung (ST601 Commander 43 USB), mit Aufbauehäuse, montiert	10	<input type="checkbox"/> hmtsm1
Komfortsteuerung Typ 31 mit Drehzahlsteller (12 W DC), digitaler Temperaturanzeige, Alarmfunktion, Hauptschalter, Kli- mataster und zusätzlichem Schalter, ST-BUS-Schnittstelle für Vernetzung (Datenaufzeichnung nach HACCP), lose	3	<input type="checkbox"/> hkasl22
Split-Komfortsteuerung Typ 35 mit Drehzahlsteller (40 W DC), digitaler Temperaturanzeige, Alarmfunktion, Hauptschalter, Klimataster und zusätzlichem Schalter, ST-BUS-Schnittstelle für Vernetzung (Datenaufzeichnung nach HACCP), bestehend aus Bedienteil und Blackbox, lose	3	<input type="checkbox"/> hkasl27

*Kälteleistung in Watt bei VT -5 °C



hkasm15



hkasm27

WEITERES ZUBEHÖR/ERSATZTEILE	RG	ARTIKELNUMMER PREIS
Split-Komfortsteuerung Typ 37 mit Drehzahlsteller (40 W DC), digitaler Temperaturanzeige, Alarmfunktion, Hauptschalter, Klimataster, drei zusätzlichen Schaltern, drei Fühleranschlüssen und ST-BUS-Schnittstelle für Vernetzung (Datenaufzeichnung nach HACCP), bestehend aus Bedienteil und Blackbox, lose	3	<input type="checkbox"/> hkasl45
Split-Komfortsteuerung Typ 38 mit Drehzahlsteller (48 W DC), Echtzeituhr für individuelle Abtauzeiten, digitaler Temperaturanzeige, Alarmfunktion, Hauptschalter, Klimataster, drei zusätzlichen Schaltern, zwei Fühleranschlüssen und ST-BUS-Schnittstelle für Vernetzung (Datenaufzeichnung nach HACCP), bestehend aus Bedienteil und Blackbox, lose	3	<input type="checkbox"/> hkasl48
Geruchsverschluss gegen Rückverkeimung	5	<input type="checkbox"/> zuwdiv71
Ablaufgarnitur für Kühlwanne, mit Siphon, Ø 1 ¼“	5	<input type="checkbox"/> zkwag1
Ablaufschlauch, lfm. zugeschnitten, Ø 1“, mit 2 Befestigungsschellen (Schlauchtülle (Art.-Nr. zsadiv30) wird zusätzlich benötigt)	5	<input type="checkbox"/> zkwag2
Schlauchtülle mit Schelle von Ø 1 ¼“ auf Ø 1“	1	<input type="checkbox"/> zsadiv30
Kugelhahn mit Flügelgriff, Innen-/Außengewinde 1 ¼“	5	<input type="checkbox"/> zkwag3
Einhebelmischer mit Brause, verchromt, 2 Anschluss-Schläuche, HD, lose	1	<input type="checkbox"/> zsamb1
Reinigungsbrause, für Wassersteckdose, Schlauch-Länge 1750 mm, mit Stecknippel, lose	10	<input type="checkbox"/> hmtrb1
Reinigungsbrause, für Wassersteckdose, Schlauch-Länge 4000 mm, mit Stecknippel, lose	10	<input type="checkbox"/> hmtrb2
Wassersteckdose, in der Wanne montiert	10	<input type="checkbox"/> hmtws1
Wassersteckdose, außerhalb der Wanne montiert	10	<input type="checkbox"/> hmtws2
Wassersteckdose, Bausatz, lose	10	<input type="checkbox"/> hmtws3
Tüten- bzw. Papierablage in Edelstahl (1.4301) gebürstet, 590 x 178 x 104 mm (zur Befestigung an bauseitiger Verkleidung)	5	<input type="checkbox"/> huwdiv8
Tüten- bzw. Papierablage in Edelstahl (1.4301) gebürstet, 890 x 178 x 104 mm (zur Befestigung an bauseitiger Verkleidung)	5	<input type="checkbox"/> huwdiv9
Tüten- bzw. Papierablage in Edelstahl (1.4301) gebürstet, 1290 x 178 x 104 mm (zur Befestigung an bauseitiger Verkleidung)	5	<input type="checkbox"/> huwdiv11
Pulverbeschichtung für Wanne, Farbwahl gemäß RAL-Farbtabelle	5	<input type="checkbox"/> zuwdiv69
Heizung für Auflagerand, bis max. 2,07 m Wannenlänge, lfm.	5	<input type="checkbox"/> zuwdiv70
Papier-Handtuch-Spender, zum bauseitigen Einbau, lose	7	<input type="checkbox"/> hgzdiv13





EISKALTER GENUSS IN WAFFEL ODER GLAS

❑❑ TIEFKÜHLUNG FÜR SPEISEEIS SOWIE SPIRITUOSEN UND GLÄSER



SPEZIFISCHE MERKMALE IM VERGLEICH

❑❑ MODELL »FLORENZ«

❑❑ Umluft-Kühlwanne für Speiseeis-Kühlung (TK)

❑❑ Produktvorteile:

- ❑❑ Tiefkühlung bis zu -18 °C für leckeres Speiseeis
- ❑❑ praktische Ausgabewanne mit Umluftkühlung für das lukrative Zusatzgeschäft mit Speiseeis
- ❑❑ Schiebedeckel aus Isolierglas
- ❑❑ für bis zu 12 Eisschalen aus Edelstahl
- ❑❑ einfach zu montieren und nachzurüsten
- ❑❑ verschiedene Größen und Ausstattungsvarianten

❑❑ Anwendungsbereiche:

- ❑❑ Theken- und Barbereich in der Gastronomie (Restaurants, Bars, Kneipen, Gasthäuser etc.)
- ❑❑ Cafés, Bistros und Tankstellen
- ❑❑ Speisenausgabebereiche in Hotels, Kantinen, Mensen etc.
- ❑❑ überall, wo Speiseeis ein lohnenswertes Zusatzgeschäft ist

❑❑ Prüfbedingungen gemäß EN ISO 23953-2

❑❑ Klimaklasse 3, d. h. Umgebung 25 °C bei 60 % rel. LF

❑❑ Temperaturklasse S (-18 °C bis -20 °C)

SIEHE SEITE 560

❑❑ MODELL »MANCHESTER«

❑❑ Tiefkühltank für Spirituosen- und Gläserkühlung (TK)

❑❑ Produktvorteile:

- ❑❑ Tiefkühlung bis zu -18 °C für eiskalte Getränke
- ❑❑ für Spirituosenflaschen und zum Frosten von Gläsern
- ❑❑ auch geeignet für verpackte TK-Snacks
- ❑❑ kann nahtlos in Thekenabdeckungen integriert werden
- ❑❑ kompakte, runde Bauweise
- ❑❑ mit durchsichtigem Deckel für den Blick auf das Sortiment
- ❑❑ stille Kühlung mit Kälttrennung

❑❑ Anwendungsbereiche:

- ❑❑ Theken- und Barbereich in der Gastronomie (Restaurants, Bars, Kneipen, Gasthäuser, Diskotheken, Bistros etc.)
- ❑❑ als TK-Snackwanne in Bistros oder Tankstellen-Shops
- ❑❑ überall, wo Hochprozentiges eiskalt und schnell zur Hand sein muss

❑❑ Prüfbedingungen gemäß EN ISO 23953-2

❑❑ Klimaklasse 3, d. h. Umgebung 25 °C bei 60 % rel. LF

❑❑ Temperaturklasse S (-18 °C bis -25 °C)

SIEHE SEITE 564

❑❑ GUT ZU WISSEN

- ❑❑ Um Konsistenz, Geschmack, Frische und Hygiene zu gewährleisten, wird für die Lagerung von Speiseeis eine Temperatur von -18 °C benötigt – die Ausgabe von Speiseeis an Kunden erfordert eine Temperatur von mindestens -12 °C .

❑❑ GEPRÜFTE QUALITÄT



Management System
ISO 9001:2015
www.tuv.com
ID: 1100000440



HUW – HAGOLA-UMLUFT-KÜHLWANNEN

☐☐ **SPEISEEIS-KÜHLUNG (TK)** MIT DEM MODELL »FLORENZ«

☐☐ AUSFÜHRUNG

- ☐☐ Ausgabewanne mit produktspezifischem Klima (Tiefkühlung von Speiseeis)

☐☐ Kühlkorpus:

- ☐☐ Innenmantel umlaufend mit 15 mm Auflagerand in Edelstahl (1.4301) gebürstet
- ☐☐ Boden mit Gefälle zum beheizten 1 ¼"-Ablauf
- ☐☐ eingebauter, beschichteter Umluftverdampfer
- ☐☐ Edelstahl-Expansionsventil R 452a
- ☐☐ Lüfter 24 V (DC/Gleichstrom), beheizt
- ☐☐ Hebelifte links + rechts zum Anheben des Verdampfers
- ☐☐ Außenmantel aus verzinktem Stahlblech
- ☐☐ fugenlos druckgeschäumt
- ☐☐ nach unten auftragende Kälteleitungen und Ablauf
- ☐☐ integrierter Schiebedeckel aus Isolierglas

- ☐☐ optimale Tiefkühlung bis -18 °C durch gezielte Umluft


☐☐ Kälteaggregat

- (max. 32 °C Umgebungstemperatur):
- ☐☐ Druckschalter, Filtertrockner und Schauglas
- ☐☐ kältetechnisch schraubbare Schnellkupplungen (unter der Wanne)
- ☐☐ Spannung 230 V/50 Hz/16 A

☐☐ elektronische Splitt-Komfortsteuerung:

- ☐☐ Hauptschalter, Klimaschalter und 3 zusätzliche Schalter zur freien Verwendung
- ☐☐ digitale Temperaturanzeige
- ☐☐ Alarmfunktion und Notlaufbetrieb
- ☐☐ Abtauautomatik und Fühler
- ☐☐ werkseitig auf -18 bis -20 °C Tiefkühltemperatur programmiert
- ☐☐ frontseitig spritzwassergeschützt (IP 65)
- ☐☐ ST-BUS-Schnittstelle für Vernetzung (Datenaufzeichnung nach HACCP)
- ☐☐ rückseitig mechanisch und farblich codierte Steckverbinder
- ☐☐ Drehzahlsteller zur Regulierung der Lüfter
- ☐☐ Magnetventil für Heißgasabtauung u. Tauwasserschale
- ☐☐ integrierte 24 V-Gleichstromversorgung (40 W)
- ☐☐ Spannung 230 V/50 Hz/16 A

- ☐☐ höchste Qualitäts-, Frische- und Hygienegarantie



IHRE PRODUKTVORTEILE



- ☐☐ fester, umlaufender Auflagerand in Edelstahl (1.4301) gebürstet



- ☐☐ zweiteiliger Schiebedeckel aus Isolierglas mit ergonomischen Griffen



- ☐☐ hochgezogene Schutzkragen für Kabel und Kälteleitungen




- ☐☐ Ausblasschacht für gezielte Umluft (effektive Tiefkühlung im geschlossenen Wannen-Innenraum)



- ☐☐ Transporthalterung mit Tauwasserschale GN 2/4, inkl. Halterung (optional)



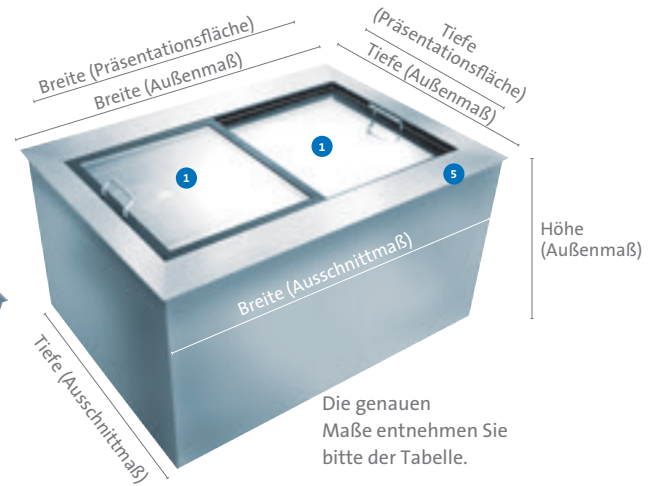

- ☐☐ praktische Behältereinsätze in Edelstahl (1.4301) gebürstet mit Ausschnitten für Speiseeis-Behälter



- ☐☐ beschichteter Umluftverdampfer
- ☐☐ Hebelifte links/rechts zum Anheben des Verdampfers
- ☐☐ leichter und einfacher Zugang für Reinigung

HUW – HAGOLA-UMLUFT-KÜHLWANNEN

☐☐ **MODELL »FLORENZ«** AUSGABEWANNE FÜR SPEISEEIS FÜR 4 BIS 12 SPEISEEIS-BEHÄLTER




☐☐ **ECKDATEN**

- ☐☐ Breite: 908 und 1282 mm
- ☐☐ für 4 – 8 oder 6 – 12 Speiseeis-Behälter (max. 180 mm Tiefe)
- ☐☐ mit Auflagerand
- ☐☐ mit Schiebedeckel aus Isolierglas
- ☐☐ Einbau gerade
- ☐☐ elektronische Split-Komfortsteuerung Typ 37

DAS MODELL »FLORENZ« IST IN DIESER AUSFÜHRUNG ERHÄLTICH

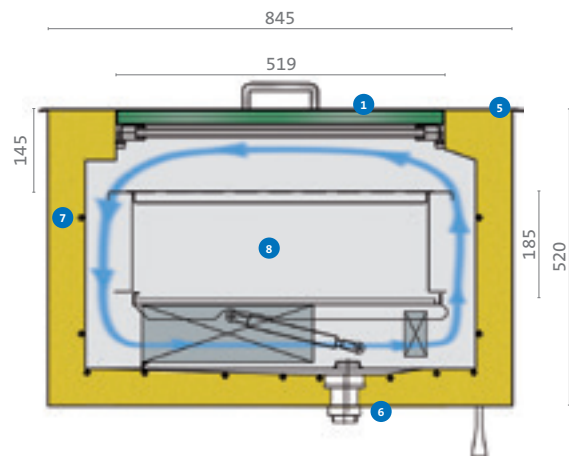
AUSFÜHRUNG

steckerfertig mit Komfortsteuerung, Kälteaggregat und schraubbaren Schnellkupplungen, Länge der Kälteleitungen ca. 1500 mm



Kälteleitungen und Ablauf tragen unter der Wanne auf.

- 1 Schiebedeckel aus Isolierglas
- 2 Ausblasschacht
- 3 Kältetrennung
- 4 beschichteter Umluftverdampfer
- 5 fester Auflagerand, umlaufend (15 mm)
- 6 Ablauf 1½", beheizt
- 7 Heißgasabtauung
- 8 nutzbares Maß innen (Maße siehe Tabelle)



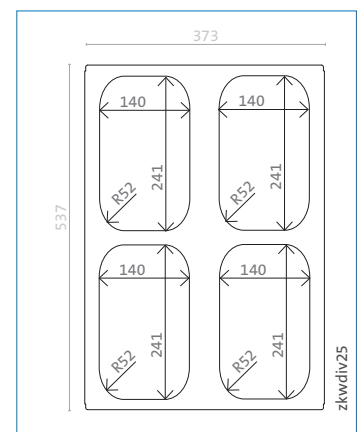
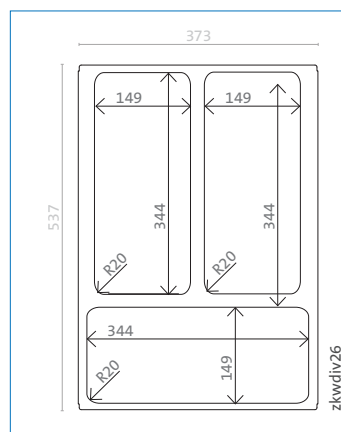
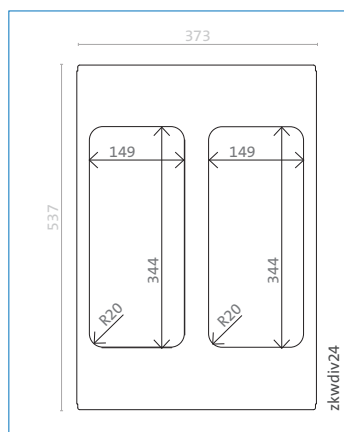
KAPAZITÄT SPEISEEIS-BEHÄLTER	PRÄSENTATIONSBEREICH IN MM (B X H X T)	GESAMTMAßE AUßEN IN MM (B X H X T)	AUSSCHNITTMAßE AUßEN IN MM (B X T)
4 bis 8	748 x 185 x 575	908 x 520 x 845	888 x 825
6 bis 12	1122 x 185 x 575	1282 x 520 x 845	1262 x 825



FLORENZ » STECKERFERTIG MIT KOMFORTSTEUERUNG, KÄLTEAGGREGAT UND SCHRAUBBAREN SCHNELLKUPPLUNGEN

KAPAZITÄT SPEISEEIS-BEHÄLTER	PRÄSENTATIONSBEREICH IN MM (B X H X T)	KÄLTELEISTUNG IN WATT	RG	ARTIKELNUMMER PREIS
4 bis 8	748 x 185 x 575	547 W*	5	<input type="checkbox"/> huw6se1
6 bis 12	1122 x 185 x 575	654 W*	5	<input type="checkbox"/> huw9se1

*Kälteleistung in Watt bei VT -25 °C



BEHÄLTEREINSATZ FÜR SPEISEEIS-BEHÄLTER » MAßE: 373 X 537 MM, IN EDELSTAHL (1.4301) GEBÜRSTET

AUSFÜHRUNG	AUSSCHNITTGRÖßE IN MM (B X T)	RG	ARTIKELNUMMER PREIS
2 Ausschnitte für Speiseeis-Behälter à 165 x 360 mm (Außenmaß)	149 x 344 (R = 20)	5	<input type="checkbox"/> zkwdiv24
3 Ausschnitte für Speiseeis-Behälter à 165 x 360 mm (Außenmaß)	149 x 344 (R = 20)	5	<input type="checkbox"/> zkwdiv26
4 Ausschnitte für Speiseeis-Behälter à 165 x 260 mm (Außenmaß)	140 x 241 (R = 52)	5	<input type="checkbox"/> zkwdiv25



❑❑ SPIRITUOSEN- UND GLÄSER-KÜHLUNG (TK) MIT DEM MODELL »MANCHESTER«

❑❑ AUSFÜHRUNG

- ❑❑ Kühlkorpus:
 - ❑❑ Innenmantel in Edelstahl (1.4301) gebürstet
 - ❑❑ umlaufend mit 6 mm hohem, nahtlos angeformten Rand
 - ❑❑ seitliche Kontaktberohrung als stille Kühlung
 - ❑❑ Fühler-Leerrohr
 - ❑❑ Bodenablauf mit ½“-Anschlussstutzen
 - ❑❑ Außenmantel in verzinktem Stahlblech
 - ❑❑ fugenlos druckgeschäumt
 - ❑❑ nach unten auftragende Kälteleitungen und Ablauf
 - ❑❑ Rilsan-beschichtete Drahtkörbe für Gläser (2 Stück)
 - ❑❑ Acrylglas-Nachtabdeckung (Deckel)

- ❑❑ Kälteaggregat (max. 32 °C Umgebungstemperatur):
 - ❑❑ Druckschalter, Filtertrockner und Schauglas
 - ❑❑ kältetechnisch schraubbare Schnellkupplungen (unter der Wanne)
 - ❑❑ Spannung 230 V/50 Hz/16 A

- ❑❑ elektronische Steuerung:
 - ❑❑ Hauptschalter
 - ❑❑ digitale Temperaturanzeige
 - ❑❑ Alarmfunktion und Notlaufbetrieb
 - ❑❑ Abtauautomatik und Fühler
 - ❑❑ werkseitig -18 °C Tiefkühltemperatur programmiert
 - ❑❑ frontseitig spritzwassergeschützt (IP 65)
 - ❑❑ ST-BUS-Schnittstelle für Vernetzung (Datenaufzeichnung nach HACCP)
 - ❑❑ rückseitig mechanisch und farblich codierte Steckverbinder
 - ❑❑ Spannung 230 V/50 Hz/16 A

IHRE PRODUKTVORTEILE



- ❑❑ Tiefkühltank kann nahtlos in Schankdeck/Arbeitsplatte integriert werden



- ❑❑ praktische Gläserkörbe inklusive, mit Rilsan-Beschichtung



- ❑❑ Transporthalterung mit Tauwasserschale GN 2/4, inkl. Halterung (optional)



HTK – HAGOLA-TIEFKÜHLTANK

☒ **MODELL »MANCHESTER«** TIEFKÜHLTANK FÜR FLASCHEN UND GLÄSER

☒ ECKDATEN

☒ Durchmesser außen: 460 mm, Höhe außen: 480 mm

☒ Durchmesser innen: 360 mm,
Höhe innen: 422 mm (nutzbares Maß)

☒ Durchmesser Ausschnitt: 470 mm

☒ Maße Auflagerand (B x H x T): 482 x 11 x 482 mm

☒ integriert in Abdeckung/Schankdeck/Arbeitsplatte
oder mit Auflagerand zum Einlassen in bauseitige
Abdeckung/Arbeitsplatte

☒ elektronische Steuerung Typ 43



Hinweis:

stille Kühlung durch seitliche
Berührung für eine effektivere
Kühlung im Wannenbereich

DAS MODELL »MANCHESTER« IST IN ZWEI AUSFÜHRUNGEN ERHÄLTlich



AUSFÜHRUNG 1

für Zentralkühlung mit Acrylglas-Nachtabdeckung



AUSFÜHRUNG 2

steckerfertig mit Steuerung,
Kälteaggregat, schraubbaren Schnellkupplungen
und Acrylglas-Nachtabdeckung
Länge der Kälteleitung ca. 300 mm

Kälteleitungen und Ablauf tragen unter dem Tiefkühlwanne auf.

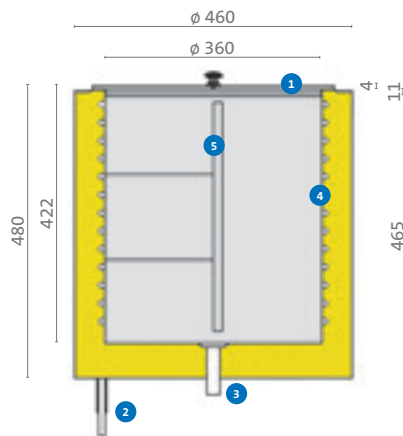
MANCHESTER » FÜR ZENTRALKÜHLUNG

AUSFÜHRUNG	KÄLTELEISTUNG IN WATT	RG	ARTIKELNUMMER PREIS
in Abdeckung/Schankdeck/Arbeitsplatte integriert	170 W*	5	<input type="checkbox"/> htk1
mit Auflage 482 x 482 mm, zum Einbau	170 W*	5	<input type="checkbox"/> htk3

MANCHESTER » STECKERFERTIG MIT STEUERUNG, KÄLTEAGGREGAT UND SCHRAUBBAREN SCHNELLKUPPLUNGEN

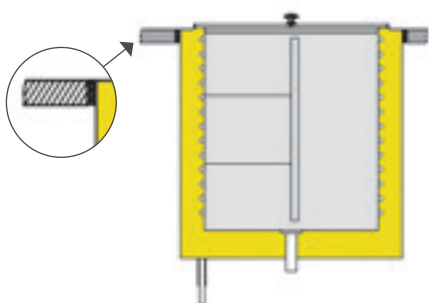
AUSFÜHRUNG	KÄLTELEISTUNG IN WATT	RG	ARTIKELNUMMER PREIS
in Abdeckung/Schankdeck/Arbeitsplatte integriert	170 W*	5	<input type="checkbox"/> htk2
mit Auflage 482 x 482 mm, zum Einbau	170 W*	5	<input type="checkbox"/> htk4

*Kälteleistung in Watt bei VT -25°C

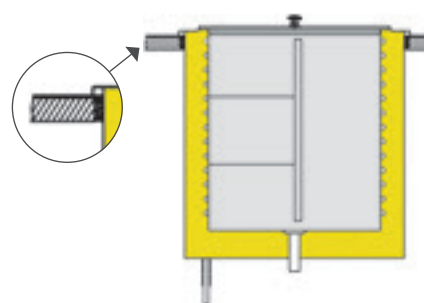


- 1 Acrylglas-Nachtabdeckung (Deckel)
- 2 Austritt Kälteleitungen
- 3 Ablaufstutzen 1/2"
- 4 Kontaktberohrung
- 5 Gläserkörbe

KÄLTETRENNUNG
direkt in Edelstahl-Arbeitsfläche integriert



KÄLTETRENNUNG
für den Einbau in bauseitiger Arbeitsfläche



WANNEN FÜR IHREN BEDARF

INDIVIDUELLE LÖSUNGEN MAßANFERTIGUNGEN NACH KUNDENWUNSCH

MÖGLICHE SONDERAUSFÜHRUNGEN


- individuelle Maße und Formen (soweit technisch möglich)
- Farbakzente (Pulverbeschichtung, Dekore etc.)
- individuelle Oberflächenbehandlungen
- zusätzliche Ausstattungsmöglichkeiten
- bedarfsspezifische Konstruktion

Fragen Sie uns!

Sie haben ganz bestimmte Ideen, möchten mehr Individualität oder haben nicht gefunden, was Sie sich vorstellen?

Zusätzlich zu unseren Standardprodukten bieten wir Ihnen gern individuelle Produktlösungen an – wir freuen uns auf Ihre Anfrage!

Umluft-Kühlwannen – rund oder eckig, ganz nach Ihren Wünschen und Anforderungen



- Umluft-Kühlwanne für Kuchen als Winkelwanne



- Umluft-Kühlwanne (GN) für Speisen und Getränke als Winkelwanne



- Umluft-Kühlwanne als Free-Flow-Theke für Supermärkte



- neue Generation der Umluft-Kühlwannen; hier mit farbiger Pulverbeschichtung




- individuelle Sushi-Kühlung nach Kundenwunsch



Kühlwannen – phantasievoll und kreativ




❑ Kühlwanne in Fischform



❑ runde Kühlwanne, berohrt und isoliert (stille Kühlung)




❑ runde Kühlwanne – hier speziell für Fisch auf Crushed Ice



❑ individuelle Kühlwanne mit Hustenschutz

Edelstahlwannen – individuell



❑ isolierte Edelstahlwanne (ungekühlt), halbrund



SIE MÖCHTEN MEHR ERFAHREN?

== EINFACH & SCHNELL BESTELLT INFORMATIONEN UND MUSTER

BITTE SENDEN SIE MIR FOLGENDE UNTERLAGEN ZU:	DEUTSCH	ENGLISCH	DIGITAL (PDF)	DRUCK I ANZAHL
== Gesamtkatalog	<input type="checkbox"/>	—	<input type="checkbox"/>	<input type="checkbox"/> _____ STÜCK
== vertrauliche Einkaufskonditionen (nur als Fachhändler)	<input type="checkbox"/>	<input type="checkbox"/>	<input type="checkbox"/>	<input type="checkbox"/> _____ STÜCK
== Broschüre »Abdeckungen« – Inhalt:	<input type="checkbox"/>	<input type="checkbox"/>	<input type="checkbox"/>	<input type="checkbox"/> _____ STÜCK
== Schankdeck- und Schanktisch-Abdeckungen				
== Aufsatz-, Einlass- und Unterbau-Schänken				
== Prismen-Roste, Prismen-Dekor- und -Lochplatten				
== Broschüre »Showcases« – Inhalt:	<input type="checkbox"/>	<input type="checkbox"/>	<input type="checkbox"/>	<input type="checkbox"/> _____ STÜCK
== Showcases, gekühlt				
== Showcases, ungekühlt				
== Showcases als Heißvitrine				
== Broschüre »Theken« – Inhalt:	<input type="checkbox"/>	<input type="checkbox"/>	<input type="checkbox"/>	<input type="checkbox"/> _____ STÜCK
== Kühltheken				
== Kompakttheken				
== Trockentheken				
== Schanksäulen				
== Cocktailstationen				
== Wärmeschränke				
== Broschüre »Metzgertheken«	<input type="checkbox"/>	—	<input type="checkbox"/>	<input type="checkbox"/> _____ STÜCK
== Flyer »Alles aus einer Hand« (HAGOLA kurz vorgestellt)	<input type="checkbox"/>	<input type="checkbox"/>	<input type="checkbox"/>	<input type="checkbox"/> _____ STÜCK
== Flyer »Fisch- und Sushi-Kühlungen«	<input type="checkbox"/>	<input type="checkbox"/>	<input type="checkbox"/>	<input type="checkbox"/> _____ STÜCK
== Flyer »Frischwaren-Theken«	<input type="checkbox"/>	<input type="checkbox"/>	<input type="checkbox"/>	<input type="checkbox"/> _____ STÜCK
== Flyer »neue Umluft-Kühlwannen«	<input type="checkbox"/>	<input type="checkbox"/>	<input type="checkbox"/>	<input type="checkbox"/> _____ STÜCK
== Flyer »Teighumidor«	<input type="checkbox"/>	<input type="checkbox"/>	<input type="checkbox"/>	<input type="checkbox"/> _____ STÜCK
== Flyer »Weinklimaschrank«	<input type="checkbox"/>	<input type="checkbox"/>	<input type="checkbox"/>	<input type="checkbox"/> _____ STÜCK
== Flyer »YOURBAR«	<input type="checkbox"/>	<input type="checkbox"/>	<input type="checkbox"/>	<input type="checkbox"/> _____ STÜCK

BITTE SENDEN SIE MIR FOLGENDE MUSTER ZU:	ANZAHL
== Prismen-Dekorplatte, Edelstahl (1.4301) glänzend	<input type="checkbox"/> _____ STÜCK
== Prismen-Lochplatte, Edelstahl (1.4301) glänzend	<input type="checkbox"/> _____ STÜCK
== Prismen-Roste, Edelstahl (1.4301) glänzend	<input type="checkbox"/> _____ STÜCK
== Edelstahl (1.4301) gebürstet	<input type="checkbox"/> _____ STÜCK
== Edelstahl (1.4301) Leinenstruktur	<input type="checkbox"/> _____ STÜCK
== Edelstahl (1.4301) ledergenarbt	<input type="checkbox"/> _____ STÜCK

AUSSERDEM WÜNSCHE ICH:

- Ein Rückruf unter der Nummer: _____ Ansprechpartner: _____
- Einen Besuch Ihres Fachberaters am: _____
- Die Teilnahme an einem Produktseminar in Verbindung mit einer Werksbesichtigung. (Termine auf Anfrage)

PLATZ FÜR IHRE


NOTIZEN

A large grid of graph paper for taking notes, consisting of 30 columns and 40 rows of small squares.

PLATZ FÜR IHRE

NOTIZEN

A large grid of graph paper, consisting of 30 columns and 40 rows of small squares, intended for taking notes.



Ihre **HAGOLA**-Vorteile

- :: **kompetente** Beratung im Innen- und Außendienst
- :: **2-jährige Herstellergarantie** auf Material, Arbeitsstunden und Fahrtkosten
- :: **ISO-zertifiziert** nach DIN EN ISO 9001 – höchste Qualität garantiert!
- :: **jährliche** Produktseminare und Schulungen
- :: **Beste Rohstoffe** – wir setzen auf Markenprodukte.
- :: **wöchentliche, verpackungsfreie Anlieferung** mit dem HAGOLA-Tourendienst
- :: **Servicepartner-Netz** inkl. Service-Hotline – 24 Stunden für Sie erreichbar:
Telefon +49 4444 201120
- :: **Alles aus einer Hand** – entdecken Sie unsere Vielfalt!

:: **Kühltheken**

:: **Showcases**

:: **Metzgertheken**

:: **Cocktail-Stationen**

:: **Frischwaren-Theken**

:: **Warmausgabe**

:: **mobile Theken**

:: **Kühlwannen**

:: **Weinklimaschränke**



HAGOLA Gastronomie-Technik GmbH & Co. KG
Hagolastraße 2 · 49424 Goldenstedt · Germany
Telefon: +49 4444 201-0 · Fax: +49 4444 201-111
info@hagola.de · www.hagola.de

Technische und preisliche Änderungen vorbehalten.

Beratung | Verkauf | Service